

Postup podávání měsíčního hlášení přes Portál farmáře je následující:

1. K uskutečnění podání je nutné přihlášení na Portál farmáře. Po kliknutí na „Hlášení o mléce - Hlášení o dodávkách syrového kravského mléka“ můžete podat hlášení a to od 1. do 10. dne každého měsíce.

Obr. 1



The screenshot shows the SZIF 'Portál farmáře' interface. The user is logged in as Dana Zelenková (ID: 1001179986). The main navigation menu includes 'Úvod', 'Nastavení', 'Helpdesk', 'Nápověda', 'Přejít na...', and 'Odhlásit'. The left sidebar contains a 'TEST SYSTÉM' section with a search field (1001179986) and a 'Rozšířené vyhledání' button. Below this are several menu items, with 'Hlášení o mléce' expanded to show 'Hlášení o dodávkách syrového kravského mléka' as the selected option. The main content area displays the title 'HLÁŠENÍ O DODÁVKÁCH SYROVÉHO KRAVSKÉHO MLÉKA' and a 'Podání hlášení' button. Below the button, there is a section titled 'Podání měsíčního hlášení o dodávkách mléka prvního kupujícího' with instructions: 'Zde můžete nahrát soubor (TXT) s měsíčním hlášením o nákupu syrového kravského mléka od producentů a po vygenerování souboru (PDF) můžete doplnit nákupy od jiných subjektů a prodeje mléka zpracovatelskému podniku. Měsíční hlášení můžete podat ve dnech 1. až 10. dne každého měsíce. Hlášení nahraďte kliknutím na tlačítko „Podat měsíční hlášení“.' A yellow button labeled 'Podat měsíční hlášení 12/2016' is visible at the bottom of the instructions.

2. Po kliknutí na „**Podat měsíční hlášení**“ se objeví okno (Obr. 2) s identifikačními údaji, které SZIF přebírá ze Základního registru a **v dolním rámečku „Nákupy mléka od producentů“ můžete nahrát soubor s prostým textem měsíčního hlášení** (přípona TXT). Poté klikněte na „Generovat hlášení“.

Obr. 2

Zkontrolujte identifikační údaje a vyberte kontaktní údaje.

Jméno a příjmení žadatele/ Název organizace:
AGRO 2000 - INVEST a.s.

Adresa sídla / trv. bydliště:
Ulice: M. Horákové Č.P. 390, Obec: Třebíč, Část obce: Týn, PSČ: 674 01, Kraj: Kraj Vysočina

Tyto údaje SZIF přebírá, v souladu se zákonem č. 111/2009 Sb. o základních registrech, ve znění pozdějších předpisů, ze Základního registru. V případě pochybností žadatele o aktuálnosti údajů musí být změna iniciována žadatelem přímo u editorů Základních registrů ČR.

Adresa pro doručování:
Stejná jako Adresa sídla / trv. bydliště

Telefon:

Fax/Telefon 2:

Email:

Nákupy mléka od producentů

nahrajte soubor ve formátu .TXT a klikněte na „Generovat hlášení“

nebo pokud podáváte **nulové hlášení**, tak zaškrtněte „chci podat nulové hlášení nákupu od producentů“ a klikněte na „Generovat hlášení“

chci podat nulové hlášení nákupu od producentů

3. V dalším okně se Vám zobrazí informace o uložení hlášení (Obr. 3). Textový soubor byl v tuto chvíli převeden do souboru formátu Adobe Reader (soubor s příponou PDF) a Vy máte dvě možnosti, jak dál pokračovat.
- pokud jste během měsíce nenakoupili mléko od jiných subjektů či ho neprodali zpracovatelskému podniku, klikněte na „**Pokračovat v podání**“. Samozřejmě si můžete své hlášení ve formátu PDF stáhnout do svého počítače kliknutím na odkaz „Stáhnout soubor“.
 - pokud jste během měsíce nakoupili mléko od jiných subjektů či ho prodali zpracovatelskému podniku, musíte stáhnout soubor kliknutím na odkaz „**Stáhnout soubor**“ a uložit si ho do svého počítače. Doplněte do něj údaje o „přeprodejích mléka“ a zpět ho nahrajte kliknutím na „**Pokračovat v podání**“. Pokud v průběhu vyplňování dojde k vypnutí Portálu farmáře, při následném přihlášení klikněte v odkazu „Hlášení o mléce - Hlášení o dodávkách syrového kravského mléka“ na „**Pokračovat v podání**“ (Obr. 4).

Obr. 3

LÁŠENÍ O DODÁVKÁCH SYROVÉHO KRAVSKÉHO MLÉKA

Podání hlášení

Stav generování

100%

Informace o průběhu

[Všechny zprávy](#)

Zde si můžete vygenerované hlášení uložit do svého počítače a kliknutím na „Pokračovat v podání“ podat hlášení.

Nebo v případě, že jste provedli během měsíce **nákupy od jiných subjektů nebo prodej mléka zpracovatelskému podniku**, soubor si stáhněte a otevřete. Doplňte na poslední straně údaje o přepravech mléka. Soubor se nepodepisuje! Takto doplněné hlášení uložte ve svém počítači a zavřete ho. Pak dejte „Pokračovat v podání“.

Vytvořeno	Měsíc/Rok hlášení	Popis	Soubory
06.01.2017 09:46:26	12/2016	Hlášení o dodávkách mléka 12/2016	Stav: Připraveno k podání Stáhnout soubor

[← Zpět na seznam předtisků](#)
[Pokračovat v podání](#)

Obr. 4

Hlášení o dodávkách mléka 12/2016

Datum vytvoření	06.01.2017 09:46:23
Datum poslední změny	06.01.2017 09:46:26
Předtisk	16-HDM-1001179986-003

Status

Připraveno k podání

Hlášení

[Hlášení o dodávkách mléka 12/2016](#)

 06.01.2017
09:46:25

[Procházet...](#)

Přílohy

Hledat v typech příloh:

[uložit](#)
[Zpět](#)
[Podat hlášení](#)

4. V následujícím okně v případě, že jste:

- během měsíce nenakoupili mléko od jiných subjektů či ho neprodali zpracovatelskému podniku, klikněte na „**Podat hlášení**“. Zde můžete hlášení zkontrolovat kliknutím na nadpis hlášení a také se můžete podívat na textový soubor nahraný ve druhém okně (Obr.2).
- během měsíce nakoupili mléko od jiných subjektů či ho prodali zpracovatelskému podniku, nahrajte vygenerovaný PDF soubor s doplněnými údaji o přeprodejích mléka uložený ve svém počítači, a to kliknutím na „**Procházet**“ a **vložit doplněný soubor PDF** (Obr. 5). Následně klikněte na „**Uložit**“, vyčkejte načtení a potom zadejte „**Podat hlášení**“. Vašemu hlášení bude přiděleno číslo jednací.


Obr. 5

Podat hlášení doplněné o nákup mléka od jiných subjektů a/nebo prodej mléka zpracovatelskému podniku

V případě, že jste do vygenerovaného hlášení doplnili údaje o přeprodejích mléka a uložili jste si ho do svého počítače, potom dejte „Procházet“ a vložte doplněný soubor .PDF o přeprodeje. Následně klikněte na „Uložit“, vyčkejte načtení a potom dejte „Podat hlášení“. Vašemu hlášení bude přiděleno číslo jednací. Objeví se možnost stáhnout si podané hlášení a potvrzení o přijetí.

Hlášení o dodávkách mléka 12/2016

Datum vytvoření	06.01.2017 09:46:23	Status	Připraveno k podání
Datum poslední změny	06.01.2017 09:51:41		
Předtisk	16-HDM-1001179986-003		

Hlášení  Hlášení o dodávkách mléka 12/2016 06.01.2017 09:51:40




Přílohy Hledat v typech příloh:

5. V posledním okně se objeví údaje o odeslaném hlášení.

Stav**100%**

Hotovo...

Informace o průběhu[+ Všechny zprávy](#)

Vytvořeno	Měsíc/Rok hlášení	Popis	Soubory
06.01.2017 09:53:11	 12/2016	Hlášení o dodávkách mléka 12/2016	 Stáhnout soubor  Stáhnout potvrzení

[Pokračovat na odeslaná hlášení](#)

6. Kliknutím na „**Pokračovat na odeslaná hlášení**“ se dostanete na seznam Vašich hlášení, která jste již podali přes Portál farmáře. V případě, že zjistíte chybu, je nutné kontaktovat referenta Odd. Oddělení organizací producentů a mléka. Seznam odeslaných hlášení také najdete v odkaze „Odeslaná hlášení“.