

INFORMACE Z MONITORINGU TRŽNÍ PRODUKCE MLÉKA

V Praze dne 20. února 2019

Situace v ČR

V rámci sledování tržní produkce syrového kravského mléka (dále jen „mléko“) v ČR bylo za období od 1. 1. 2019 do 31. 1. 2019 dodáno registrovaným prvním kupujícím a prodáno konečným spotřebitelům následující množství mléka:

Dodávky:	254 369,1 tun
Přímý prodej:	1 143,0 tun

Celkové množství dodaného mléka registrovaným prvním kupujícím a prodaného konečným spotřebitelům za období 1. 1. 2019 – 31. 1. 2019:

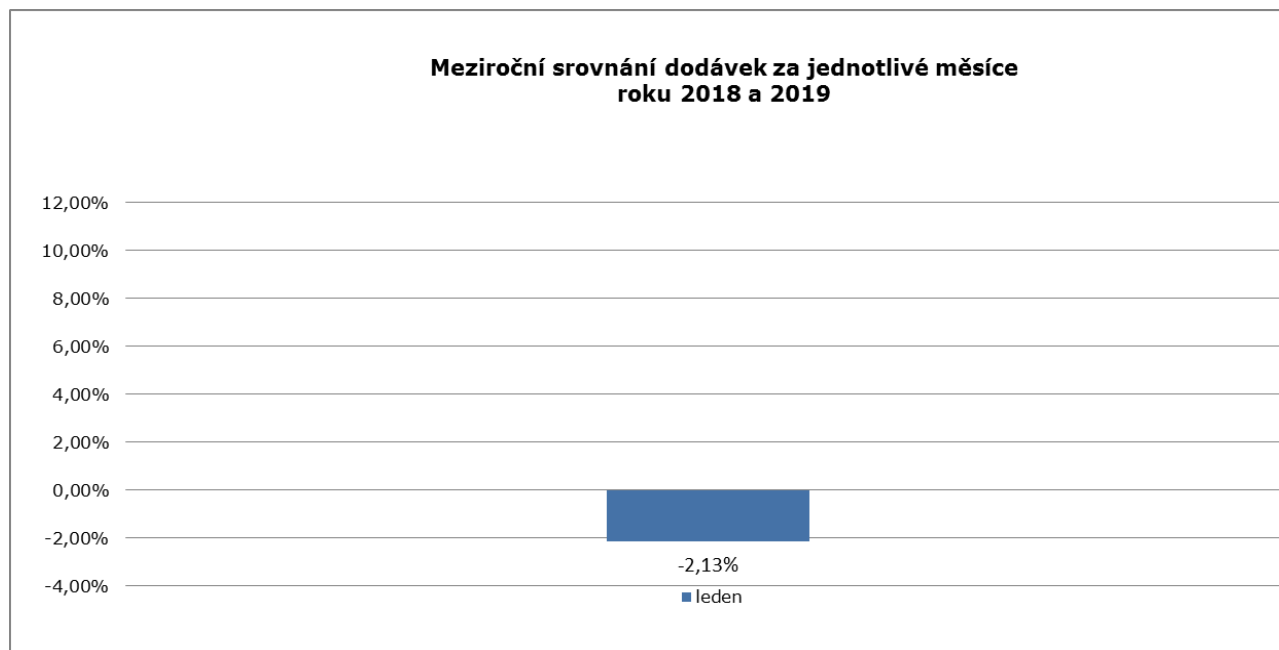
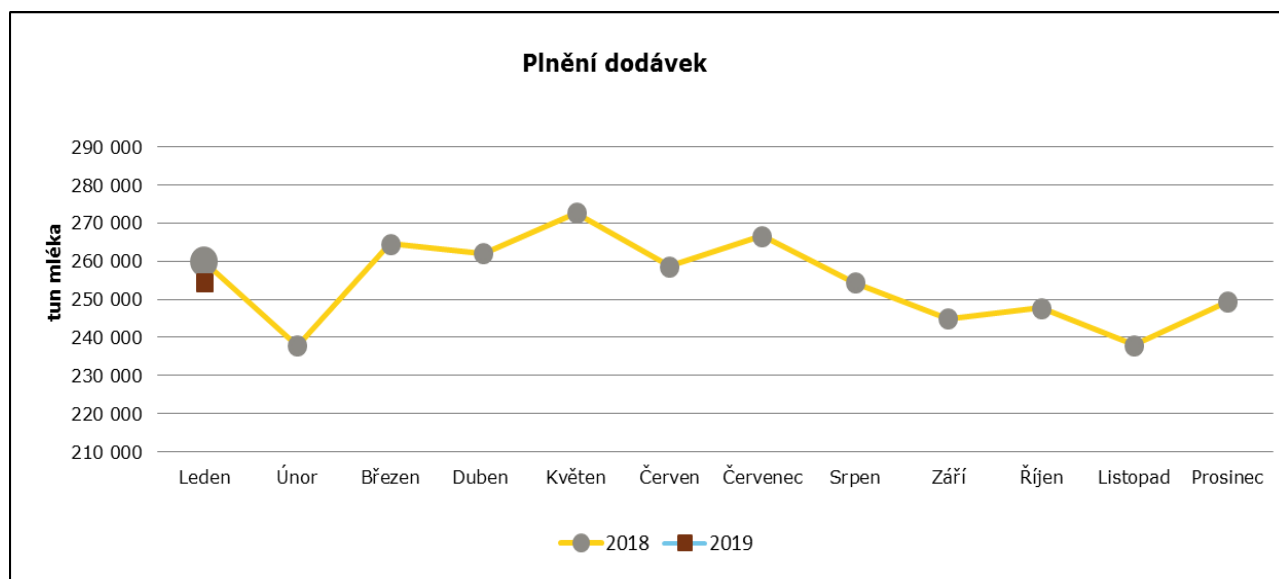
Dodávky:	254 369,1 tun
Přímý prodej:	1 243,0 tun

31. 1. 2019 bylo v systému evidováno 74 registrovaných prvních kupujících mléka, z toho 29 odbytových organizací a 45 zpracovatelů mléka. Dále 1505 producentů dodávajících prvnímu kupujícímu a 446 producentů prodávajících mléko a mléčné výrobky konečnému spotřebiteli. Aktuálně působí na území České republiky 19 uznaných organizací producentů v odvětví mléka a mléčných výrobků.

Produkce mléka v ČR

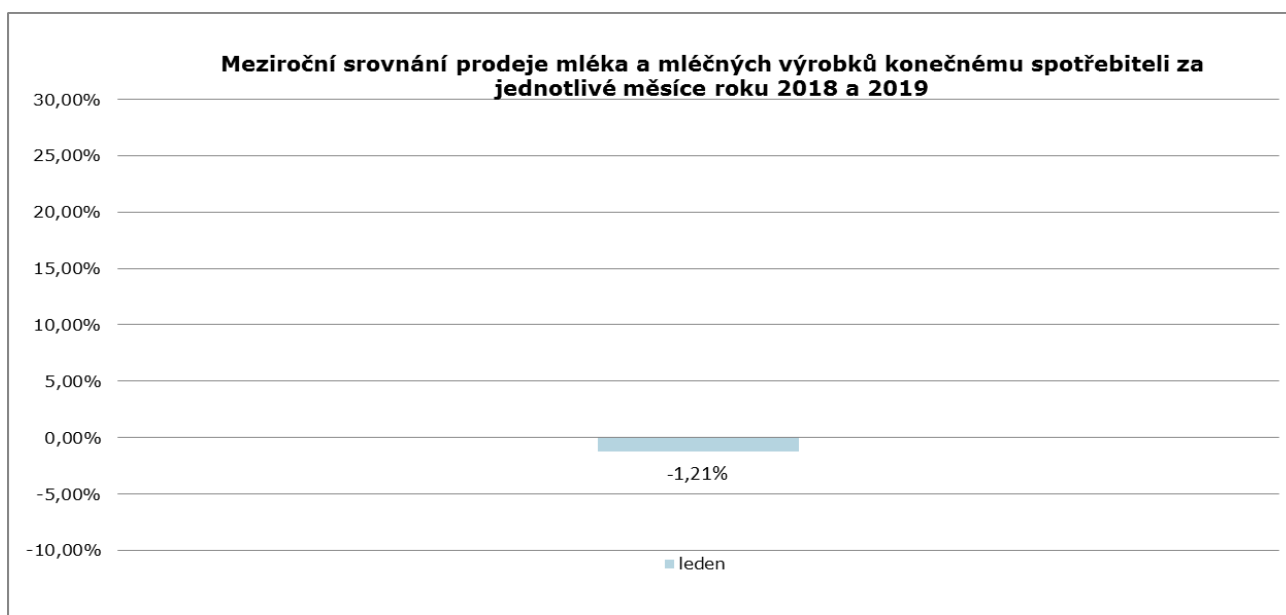
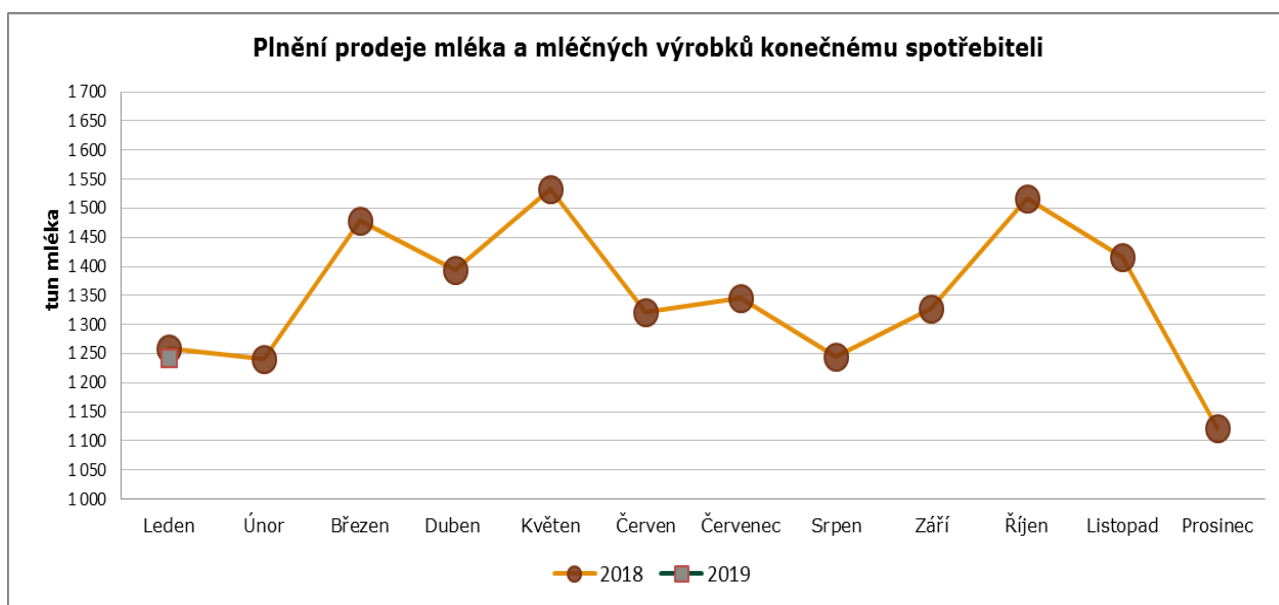
Dodávky mléka (v tunách)

Měsíc	Leden	Únor	Březen	Duben	Květen	Červen	Červenec	Srpen	Září	Říjen	Listopad	Prosinec
2018	259 905	237 809	264 592	262 058	272 653	258 598	266 581	254 401	244 944	247 737	238 054	249 385
2019	254 369											



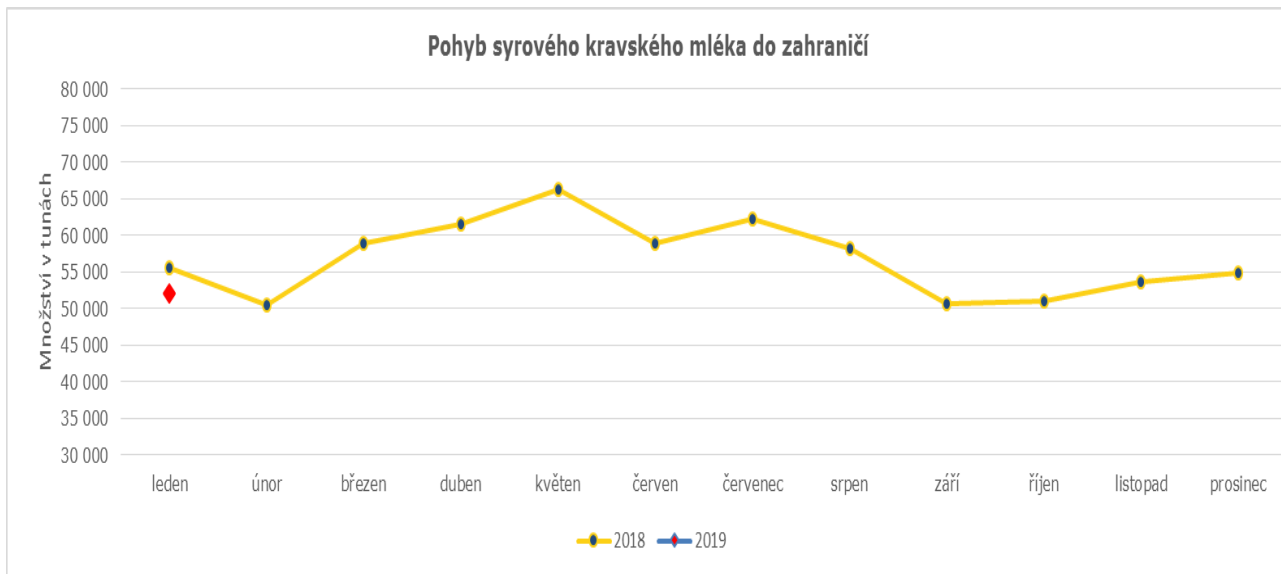
Prodej mléka a mléčných výrobků konečnému spotřebiteli (v tunách)

Měsíc	Leden	Únor	Březen	Duben	Květen	Červen	Červenec	Srpen	Září	Říjen	Listopad	Prosinec
2018	1 258	1 241	1 478	1 394	1 534	1 322	1 345	1 246	1 327	1 516	1 416	1 122
2019	1 243											



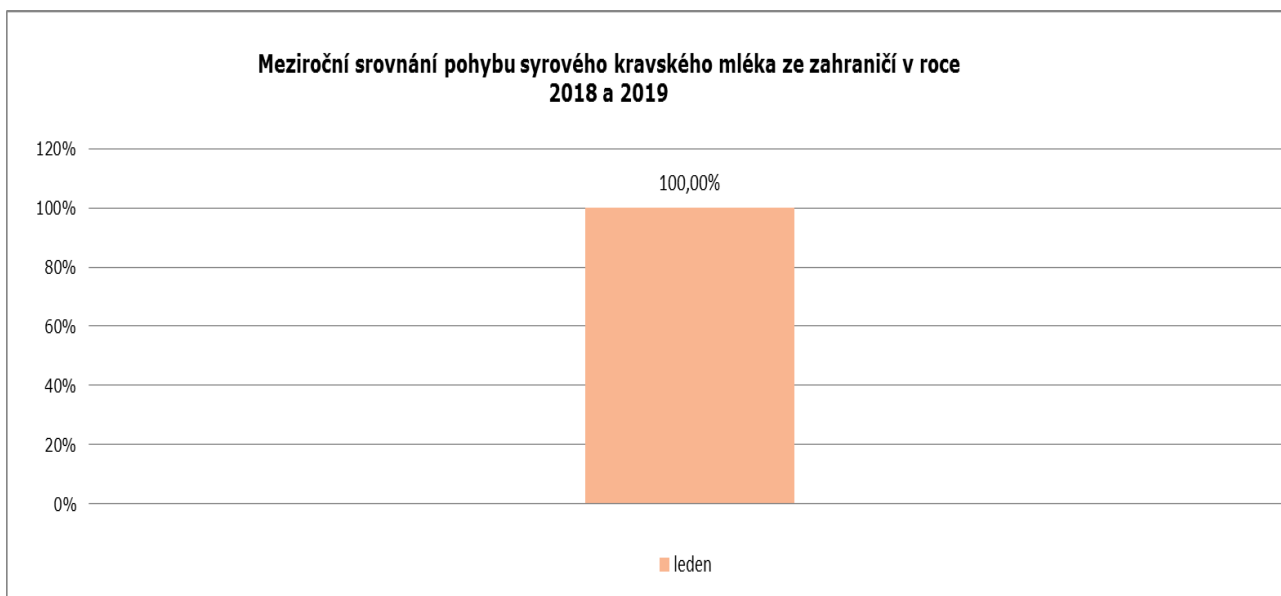
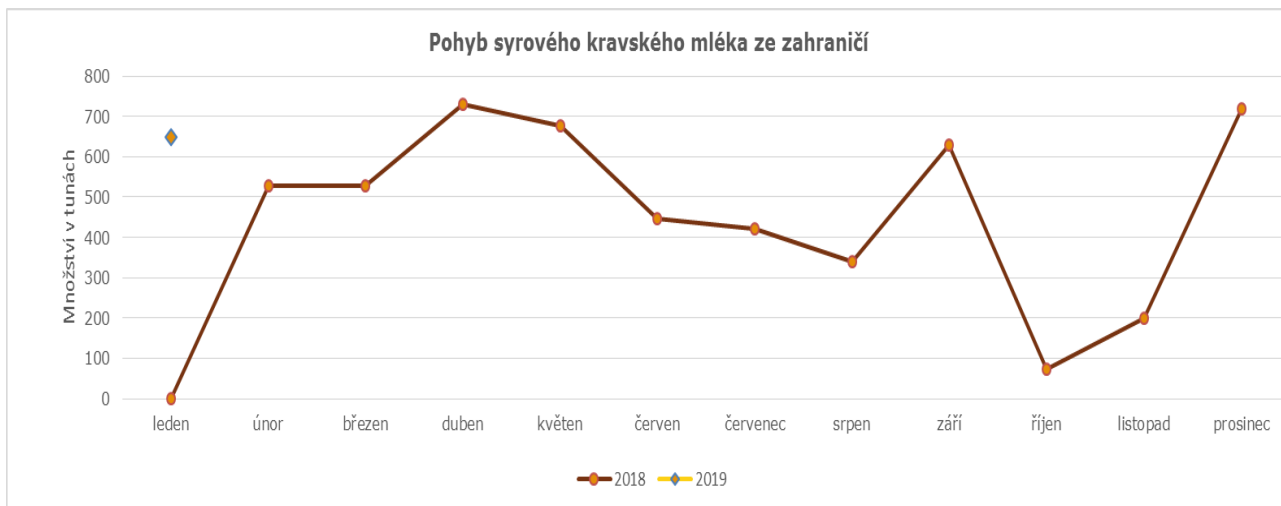
Pohyb mléka z ČR do zahraničí (v tunách)

rok/měsíc	leden	únor	březen	duben	květen	červen	červenec	srpen	září	říjen	listopad	prosinec
2018	55 504	50 588	59 001	61 573	66 262	58 944	62 239	58 166	50 761	51 110	53 743	54 892
2019	52 054											
rozdíl	-6,22%	-100,00%	-100,00%	-100,00%	-100,00%	-100,00%	-100,00%	-100,00%	-100,00%	-100,00%	-100,00%	-100,00%



Pohyb mléka ze zahraničí do ČR (v tunách)

rok/měsíc	leden	únor	březen	duben	květen	červen	červenec	srpen	září	říjen	listopad	prosinec
2018	0	529	528	729	677	447	421	341	628	73	200	720
2019	648											
rozdíl	100,00%	-100,00%	-100,00%	100,00%	100,00%	100,00%	-100,00%	-100,00%	-100,00%	-100,00%	100,00%	100,00%



Údaje obsažené v tomto zpravodajství jsou pouze informativního charakteru a nemají závaznou povahu.

Kompletní údaje, včetně situace v EU, budou zveřejněny 28. 2. 2019.

Ing. Michaela Bartáková
vedoucí Oddělení organizací producentů a mléka