






ZPRÁVA O TRHU OVOCE

Vývoj cen zem. výrobců:

	Jablka Jonagored tř. V.....	17,40 Kč/kg
	Jablka Šampion I. jak. tř.....	11,90 Kč/kg
	Jablka Topaz I. jak. tř.....	13,10 Kč/kg

Obsah:

Komoditní zpravodajství.....	1
Ceny zemědělských výrobců.....	2
Velkoobchodní ceny.....	3
Spotřebitelské ceny.....	4
Informace ze zahraničních trhů.....	4
Aktuality.....	7

Komoditní zpravodajství

Ceny zemědělských výrobců

Ve 13. týdnů 2017 se snížila průměrná **cena zemědělských výrobců (CZV)** jablek odrůdy Idared I. jak. třídy o 0,40 Kč/kg (tj. o 3,0 %) na 12,- Kč/kg. Oslabila také průměrná CZV jablek odrůdy Jonagold I. jak. třídy o 0,20 Kč/kg na 11,80 Kč/kg, tj. o 1,5 %. Naproti tomu vzrostla průměrná CZV jablek odrůdy Jonagored třídy V, a to o 2,20 Kč/kg (tj. o 14,5 %) na 17,40 Kč/kg. V případě jablek odrůdy Melodie I. jak. třídy se snížila o 0,30 Kč/kg (tj. o 2,2 %) na 11,40 Kč/kg. Dále stoupla průměrná CZV jablek odrůdy Šampion I. jak. třídy o 0,80 Kč/kg (tj. o 7,1 %) na 11,90 Kč/kg. Oproti 12. týdnu se zvýšila průměrná CZV jablek odrůdy Topaz I. jak. třídy, a to o 0,90 Kč/kg (tj. o 7,2 %) na 13,10 Kč/kg.

Velkoobchodní ceny

Ve 13. týdnů tohoto roku stoupla průměrná **velkoobchodní cena (VC)** jablek odrůdy Red Prince z dovozu, a to o 2,50 Kč/kg (tj. o 15,4 %) na 18,70 Kč/kg. Naproti tomu se propadla průměrná VC importovaných jablek odrůdy Jonagored, a to o 4,70 Kč/kg na 14,50 Kč/kg, tj. o 24,6 %. Ve sledovaném týdnu se snížila průměrná VC domácích

jablek odrůdy Gala včetně mutací, a to o 2,- Kč/kg (tj. o 9,0 %) na 19,70 Kč/kg. Průměrná VC borůvek (125 g) z dovozu oslabila o 5,90 Kč/ks (tj. o 9,9 %) na 54,20 Kč/ks. Oproti 11. týdnu poklesla průměrná VC bílého hroznového vína z dovozu o 8,- Kč/kg (tj. o 12,2 %) na 57,- Kč/kg. Dále posílila průměrná VC citronů, a to o 2,70 Kč/kg na 30,- Kč/kg, tj. o 9,8 %. V případě limetek se průměrná VC zvýšila o 8,10 Kč/kg (tj. o 14,5 %) na 63,70 Kč/kg. Naopak oslabila průměrná VC pomela o 5,- Kč/ks na 29,70 Kč/ks, tj. o 14,5 %. Ve 13. týdnu vzrostla průměrná VC ananasu o 16,30 Kč/ks (tj. o 30,6 %) na 69,50 Kč/ks. Dále stoupla průměrná VC manga o 4,60 Kč/ks (tj. o 17,3 %) na 31,- Kč/ks.

Ve srovnání se stejným obdobím minulého roku se výrazně zvýšila průměrná VC kiwi v košíku (+ 74,9 %), kusových kiwi (+ 50,0 %), volných kiwi (+ 45,9 %), ananasu (+ 42,4 %) a červených grapefruitů (+ 37,4 %). Naproti tomu poklesla VC citronů (- 20,6 %), bílého hroznového vína z dovozu (- 18,6 %), importovaných jablek odrůdy Šampion (- 16,9 %) a jablek odrůdy Jonagored z dovozu (- 14,7 %).



Ceny zemědělských výrobců ovoce

Datum zjištění ceny: 12. - 13. týden 2017

Kč/kg

Druh, odrůda	TJ	13. týden			12. týden			Změna prům. CZV 13. t./12. t. 2017 (%)
		min.	max.	průměr	min.	max.	průměr	
Jablka Braeburn	I.	13,00	13,90	13,30	13,00	13,90	13,30	0,0
Gala	V	14,00	20,00	17,80	14,00	20,00	17,80	0,0
	I.	10,60	18,30	14,70	10,60	18,30	14,70	0,0
Gloster	V			*	9,00	17,40	13,50	.
	I.			*	7,50	13,90	11,10	.
Golden Delicious	V	12,00	19,10	15,20	12,00	19,10	15,20	0,0
	I.	9,00	17,40	12,90	9,00	17,40	12,90	0,0
Idared	V	9,00	18,30	15,00	9,00	18,30	15,20	- 1,5
	I.	7,50	17,40	12,00	7,50	17,40	12,40	- 3,0
Jonagold	V	12,00	18,30	14,50	12,00	18,30	14,70	- 1,2
	I.	9,00	17,40	11,80	9,00	17,40	12,00	- 1,5
Jonagored	V	15,70	19,10	17,40	12,00	19,10	15,20	+ 14,5
	I.			*	10,00	17,40	12,90	.
Melodie	I.	10,00	13,00	11,40	10,00	13,00	11,70	- 2,2
Rozela	I.			*	10,00	13,00	11,80	.
Rubín	V	12,00	14,50	13,30	12,00	14,50	13,30	0,0
	I.	10,00	11,00	10,50	10,00	11,00	10,50	0,0
Šampion	V	9,00	18,30	14,40	9,00	18,30	14,30	+ 0,5
	I.	7,50	17,40	11,90	7,50	13,90	11,10	+ 7,1
Topaz	V	12,00	17,40	14,10	12,00	17,40	13,90	+ 1,7
	I.	10,00	17,40	13,10	9,00	17,40	12,20	+ 7,2

Poznámka: Ceny zemědělských výrobců jsou uváděny bez dopravy a DPH. * = neuvedeno (méně než tři údaje), . = údaj nebyl v předchozím období k dispozici.
Pramen: Podle údajů OU ČR zpracoval TIS ČR SZIF

Porovnání průměrných CZV jablek odrůdy Topaz I. jak. třídy

Kč/kg

Rok/týden	2.	3.	4.	5.	6.	7.	8.	9.	10.	11.	12.	13.
2016	11,80	12,30	11,30	11,50	11,60	11,60	11,60	11,60	11,10	10,90	10,90	10,90
2017	11,10	11,10	11,10	11,40	11,40	11,80	11,80	11,80	11,90	11,90	12,20	13,10
Rozdíl v %	- 5,9	- 9,8	- 1,8	- 0,9	- 1,7	+ 1,7	+ 1,7	+ 1,7	+ 7,2	+ 9,2	+ 11,9	+ 20,2

Poznámka: * = neuvedeno (méně než tři údaje), . = údaj nebyl v předchozím období k dispozici.
Pramen: TIS ČR SZIF



Velkoobchodní ceny vybraných druhů ovoce I. jakostní třídy

Datum zjištění ceny: 13. týden 2017

Kč/MJ

Druh ovoce	MJ	Domácí produkce				Dovoz			
		min.	max.	průměr	±13./11. t.	min.	max.	průměr	±13./11. t.
Jablka Braeburn	kg	16,90	23,90	19,20	+ 0,50	13,90	20,90	17,60	.
Gala vč. mutací	kg	13,90	26,90	19,70	- 2,00	15,20	20,90	17,30	- 1,10
Golden Delicious	kg	11,90	25,00	18,20	+ 0,40	9,90	28,90	17,30	+ 0,30
Idared	kg			*		10,90	24,90	14,40	+ 0,40
Jonagold	kg	13,90	18,90	15,90	0,00			*	
Jonagored	kg			*		11,90	16,90	14,50	- 4,70
Pinova	kg			*		17,50	20,90	19,00	.
Red Prince	kg			*		11,90	28,90	18,70	+ 2,50
Šampion	kg			*		11,90	22,90	14,80	- 0,40
Hrušky	kg			*		22,50	55,70	34,70	+ 1,80
Blumy	kg			*		39,50	66,90	54,80	- 5,30
Borůvky (125 g)	ks			*		45,50	67,80	54,20	- 5,90
Jahody (500 g)	ks			*		38,40	39,90	39,40	.
Vinné hrozny bílé	kg			*		33,00	87,30	57,00	- 8,00
modré	kg			*		37,90	69,90	559,60	- 1,50
Banány	kg			*		25,30	38,00	31,40	+ 1,60
Citrony	kg			*		19,90	43,90	30,00	+ 2,70
Grapefruity červené	kg			*		19,90	35,90	26,80	+ 0,40
Limetky	kg			*		47,20	99,90	63,70	+ 8,10
Mandarinky	kg			*		18,90	52,90	31,20	+ 1,60
Pomelo	ks			*		23,50	37,50	29,70	- 5,00
Pomeranče	kg			*		13,50	33,40	21,20	+ 0,10
Kiwi volné	kg			*		36,90	44,50	41,00	+ 3,20
koš	ks			*		28,50	49,90	37,60	+ 3,20
kusové	ks			*		2,90	7,30	4,80	+ 0,10
Ananas	ks			*		35,00	99,90	69,50	+ 16,30
Avokádo	ks			*		15,90	36,70	22,90	- 0,60
Granátové jablko	ks			*		26,00	59,90	39,20	.
Mango	ks			*		17,90	49,20	31,00	+ 4,60

Poznámka: Nákupní cena je cena bez DPH. MJ = měrná jednotka; * = méně než 3 respondenti; . = Ceny nebyly v předchozím týdnu k dispozici.

Pramen: TIS ČR/SZIF



Vývoj spotřebitelských cen vybraných druhů ovoce v roce 2016 a 2017

Kč/kg

Druh/měsíc	IV.	V.	VI.	VII.	VIII.	IX.	X.	XI.	XII.	I.	II.	III.
Jablka	31,09	30,32	31,16	30,22	30,61	29,96	28,64	29,76	29,17	29,16	30,27	31,33
Banány	35,19	31,26	32,22	31,42	31,29	30,87	30,05	29,95	28,01	31,68	30,55	32,49
Pomeranče	28,74	31,60	34,61	36,13	38,35	37,29	40,70	34,87	24,64	29,44	30,86	30,87

Poznámka: Spotřebitelské ceny jsou zjišťovány u malého souboru prodejen. Uváděné ceny mají orientační charakter, - = údaj nebyl k dispozici.
Pramen: ČSU

Informace ze zahraničních trhů

Ceny ovoce na Slovensku

Datum zjištění ceny: 10. týden 2017

EUR/kg

Druh ovoce Odrůda	Ceny od producentů			Odbytové ceny z velkoobchodu		
	cenové rozpětí	průměr	±10./8. t.	cenové rozpětí	průměr	±10./8. t.
Jablka T						
Gala 70 mm +	-	-	-	0,72 - 1,00	0,85	+ 0,01
Golden Delicious 70 mm +	-	-	-	0,49 - 0,80	0,70	0,00
Jablka D						
Idared	-	-	-	0,46 - 0,70	0,57	+ 0,04
Hrušky D	-	-	-	0,69 - 1,79	1,30	- 0,04
Hrozny stolní bílé D	-	-	-	2,23 - 3,60	2,85	- 0,21
Švestky D	-	-	-	1,69 - 2,35	2,10	+ 0,16
Ananas (ks)	-	-	-	1,59 - 2,69	2,12	+ 0,22
Banány	-	-	-	0,99 - 1,25	1,12	+ 0,01
Citrony	-	-	-	0,86 - 1,40	1,13	+ 0,01
Grapefruity bílé	-	-	-	0,90 - 1,45	1,22	+ 0,02
Mandarinky	-	-	-	0,85 - 1,50	1,15	+ 0,07
Pomeranče	-	-	-	0,75 - 1,30	0,94	+ 0,01
Kiwi volné	-	-	-	1,25 - 1,80	1,42	+ 0,08

Poznámka: - = údaj není k dispozici.

Pramen: ATIS, Agrárne trhové informácie Slovenska

Obchodní ceny vybraných druhů ovoce vypěstovaných ve Velké Británii

£/MJ

Druh ovoce	MJ	12. týden	11. týden	Cenové rozpětí 12. t.	
				min.	max.
Jablka Braeburn	kg	0,66	0,65	0,55	1,12
Gala	kg	0,86	0,90	0,66	1,15
Hrušky Conference	kg	1,19	0,66	0,99	1,26
Jahody	kg	0,72	0,00	0,66	0,77

Pramen: gov.uk



Obchodní ceny vybraných druhů ovoce ve Španělsku

EUR/100 kg

Druh ovoce	11. týden	12. týden	12. t./11. t. 2017 (€)	12. t./11. t. 2017 (%)
Jablka Golden Delicious	28,38	26,03	- 2,35	- 8,29
Hrušky Branquilla	53,73	53,73	0,00	0,00
Jahody	116,00	86,00	- 30,00	- 25,86
Avokádo	227,29	225,87	- 1,41	- 0,62
Banány	60,91	48,83	- 12,08	- 19,83
Citrony	35,03	33,19	- 1,85	- 5,27
Pomeranče	28,89	29,10	+ 0,21	+ 0,72

Pramen: Ministerio de Medio Ambiente y Medio Rural y Marino

Obchodní ceny vybraných druhů ovoce v Itálii

EUR/kg

Druh ovoce	12. týden	11. týden	12.t./11.t. 2017 (%)	12.t.2017/12.t. 2016 (%)
Jablka	0,60	0,60	- 0,1	- 0,9
Hrušky	1,03	1,03	- 0,2	+4,8
Jahody	2,58	3,05	- 15,5	+ 3,1
Kiwi	0,95	0,93	+ 2,2	+ 3,8
Citrony	0,40	0,40	0,0	+ 4,6
Mandarinky	0,37	0,37	0,0	+ 60,3
Pomeranče	0,44	0,36	+ 22,2	+ 134,0

Pramen: ISMEA, Servizi per il Mercato Agricolo Alimentace

Obchodní ceny vybraných druhů ovoce ve Francii

EUR/kg

Druh ovoce	Země původu	11. týden	12. týden	12. t./11. t. 2017 (%)	12. t. 2017/12. t. 2016 (%)
Jablka Gala	Francie	1,42	1,45	+ 2,1	+ 10,7
Golden Delicious	Francie	1,20	1,20	0,0	+ 3,4
Granny Smith	Francie	1,30	1,30	0,0	- 7,1
Hrušky Williams	JAR	1,55	1,55	0,0	+ 24,0
Kiwi	Francie	1,60	1,60	0,0	+ 14,3
Jahody	Španělsko	3,38	2,46	- 27,2	- 25,9
Ananas	Kostarika	1,36	1,60	+ 17,6	+ 28,0
Citrony	Španělsko	1,20	1,20	0,0	- 25,0
Pomelo	Turecko	-	1,00	-	+ 17,6
Pomeranče	Tunis	0,90	0,90	0,0	- 10,0
Ořechy vlašské	Francie	4,60	4,60	0,0	-

Pramen: RNM/FranceAgriMer



Obchodní ceny ovoce ve vybraných tržnicích v Polsku

Datum zjištění ceny: 22.3. - 23.3.2017

PLN/kg

Druh ovoce	Bronisze	Kalisz	Lódź	Poznań
	23.3.2017	23.3.2017	23.3.2017	22.3.2017
Jablka Cortland	1,25 - 2,00	1,33 - 1,33	0,87 - 1,67	1,47 - 2,00
Gala	1,50 - 2,00	1,33 - 1,33	-	1,33 - 2,20
Golden Delicious	1,20 - 2,00	1,33 - 1,33	-	1,47 - 2,20
Jonagored	1,20 - 2,00	1,33 - 1,33	0,93 - 1,67	-
Šampion	1,20 - 2,00	1,33 - 1,33	0,80 - 1,67	1,33 - 2,20
Hrušky	2,50 - 4,50	-	1,50 - 4,50	2,00 - 3,50
Dovoz:				
Ananas	4,50 - 5,50	6,00 - 6,00	5,00 - 8,00	8,00 - 8,50
Banány	4,11 - 5,11	4,44 - 4,44	4,72 - 5,56	4,22 - 5,22
Citrony	3,75 - 5,50	4,80 - 4,80	-	4,90 - 6,20
Grapefruity	3,60 - 10,50	5,00 - 5,00	5,00 - 5,71	5,00 - 5,71
Mandarinky	3,50 - 8,00	5,50 - 6,00	4,00 - 7,00	5,20 - 7,00
Pomeranče	3,75 - 5,00	4,50 - 4,50	4,50 - 6,00	4,00 - 6,00
Jahody	11,00 - 14,00	14,00 - 14,00	9,00 - 10,00	13,00 - 17,00
Hrozny stolní	7,00 - 13,00	11,20 - 11,20	12,22 - 13,33	9,29 - 13,57

Poznámka: - = údaj není k dispozici.

Pramen: Biuletyn Informacyjny - Rynek owoców i warzyw

Obchodní ceny ovoce v Maďarsku

Datum zjištění ceny: 12. týden

HUF/kg

Druh, odrůda	Budapest	Debrecen	Kecskemét	Miskolc	Szeged
Domácí produkce:					
Jablka Jonagold	188	140	160	140	200
Jonagored	190	140	200	125	200
Idared	185	150	130	100	200
Hrušky	350	-	615	300	367
Ořechy vlašské	2 800	2 000	1 900	-	2 100
Dovoz:					
Banány	349	330	330	340	380
Citrony	404	380	380	390	550
Grapefruity	368	400	-	380	470
Mandarinky	391	350	350	300	450
Pomeranče	384	260	350	120	400
Hrozny stolní bílé	1 100	600	-	900	1 300
Jahody	1 188	1 200	1 500	1 000	1 500
Kiwi	384	300	400	380	520

Poznámka: Producentické ceny maďarského ovoce na velkoobchodních trzích, - = údaj není k dispozici.

Pramen: AKII, Agrárgazdasági Kutat és Informatikai Intéze



Obchodní ceny ovoce ve vybraných trzích SRN

Datum zjištění ceny: 12. týden

EUR/100 kg

Druh ovoce	Země původu	Frankfurt	Hamburk	Kolín	Mnichov	Berlín
Jablka Braeburn	Německo	85	80	80	88	80
Golden Delicious	Německo	83	70	83	84	80
Jonagold	Německo	73	63	80	85	75
Royal Gala	Německo	91	85	90	88	90
Hrušky Abate Fetel	Itálie	170	176	180	170	170
Hrozny stolní Thompson	JAR	326	289	380	295	313
Jahody	Španělsko	357	239	277	-	292
Kiwi	Itálie	177	158	167	183	175
Citrony	Španělsko	113	107	127	125	116
Mandarinky	Španělsko	181	158	185	160	185
Pomeranče Navelate	Španělsko	102	102	104	87	104

Pramen: fruchtportal.de

Kompensace za loňské mrazy dostane více ovocnářů, Ministerstvo zemědělství zmírnilo podmínky pro jejich poskytnutí

Ministerstvo zemědělství poskytne kompenzace za škody způsobené loňskými jarními mrazy více ovocnářům. Nově mohou o kompenzaci žádat i podniky, které kvůli mrazům přišly více než o 30 procent obvyklých tržeb, doposud byla hranice ve výši nejméně 50 procent. MZe celkem rozdělí 133 milionů korun. Změnu podmínek programu dnes schválila vláda.

„Řada ovocnářských podniků na kompenzace při limitu 50 procent nedosáhne, ale přesto jim stále hrozí existenční problémy. Konzultovali jsme to s Ovocnářskou unií ČR a nakonec rozhodli, že limit pro žádosti snížíme,“ řekl ministr zemědělství Marian Jurečka.

Nově budou moci o kompenzaci požádat i podniky, které kvůli silným mrazům v dubnu 2016 přišly nejméně o 30 procent svých obvyklých tržeb v porovnání s průměrem předchozích tří let (nebo tříletého průměru založeného na období předcházejících pěti let, přičemž nejvyšší a nejnižší hodnota roční produkce se z výpočtu vyloučí).

Pěstitelé jablek a hrušek budou moci žádosti podávat od 3. do 13. dubna. Pěstitelé letních druhů

ovoce, tedy broskví, meruněk, třešní, višní, švestek, rybízu a jahod, kteří přišli nejméně o 50 procent obvyklých tržeb, své žádosti podávali již na podzim. Přes padesát, přesně 56, žadatelů si požádalo přibližně o 14 milionů korun.

„Po změně podmínek budou mít nárok na kompenzaci i ti pěstitelé letního ovoce, kteří přišli nejméně o 30 procent tržeb. Termín pro podávání žádostí je stanovený od 19. do 30. června, dodatečně ji mohou podat i ti pěstitelé letního ovoce, kteří to na podzim nestihli,“ uvedl ministr Jurečka.

MZe má celkem na kompenzace připraveno 133 milionů korun. Pěstitelé, kteří přišli nejméně o 75 procent obvyklých tržeb, dostanou podporu ve výši 25 procent normativních nákladů, ostatní žadatelé 15 procent nákladů. V případě, že by součet oprávněných žádostí přesáhl alokovanou částku, budou sazby na kompenzace poměrně sníženy.

Celkové ztráty na tržbách ovocnářů za zničené ovoce jarními mrazy v roce 2016 jsou dle odhadu Ovocnářské unie ČR přibližně 394 mil. Kč.

Pramen: MZe ČR, 22.3.2017

Kvůli drahé zelenině jdou na odbyt česká jablka, na pultech budou do června

Poptávka po českých jablkách je letos slušná a měla by být k dostání v obchodech zhruba do června. Pomáhá i fakt, že ceny čerstvé zeleniny ze Španělska jsou kvůli tamní neúrodě velmi vysoké.

Současné průměrné spotřebitelské ceny jablek se pohybují kolem 30 korun za kilogram a meziročně jsou na stejné úrovni.



K začátku března měli čeští ovocnáři ve skladech asi 19 000 tun jablek, což meziročně představovalo o 32 procent menší zásobu. Letošní nižší zásoba koresponduje s loňskou nízkou sklizní, která se kvůli jarním mrazům propadla meziročně o pětinu na 126 000 tun. „Za březen až červen odhadujeme spotřebu 35 000 až 40 000 tun jablek, z nichž 15 000 až 20 000 tun by mohlo být z dovozu,“ uvedl předseda Ovocnářské unie ČR Martin Ludvík.

U polských jablek, která tvoří největší část dovozu, bylo v aktuální prodejní sezoně ve třech

případech zjištěno nadměrné množství pesticidů. „Česká jablka dostala na trhu prostor. Například v prosinci a v lednu se prodeje českých jablek blížily 9 000 tun za měsíc,“ uvedl Ludvík.

Kvůli drahé zelenině z dovozu sáhli Češi po jablkách. Prodeji jablek prospělo i to, že se letos neopakovaly předchozí velmi nízké ceny citrusů, které jsou v obchodech přímým konkurentem jablek. Průměrný Čech ročně sní kolem 20 kilogramů jablek či výrobků z nich.

Pramen: Eurozpravy.cz, 13.3.2017

Cenový vývoj ovoce v ČR

Ceny zemědělských výrobců ovoce byly v roce 2015 v porovnání s předchozím rokem mírně vyšší (index CZV 2015/2014 činil 112,9). Zásahu na tom měla vyšší průměrná cena jablek určených pro průmyslové zpracování (meziroční index 142,6). V roce 2015 se také výrazně zvýšila cena zahradních jahod (o 31 %), která byla nejvyšší CZV v historii, stejně jako u švestek, třešní, višní a hrušek. Přibližně na úrovni předchozího roku zůstaly

průměrné CZV konzumních jablek, broskví a nektarinek a také bílého a červeného rybízu.

V roce 2016 průměrné ceny zemědělských výrobců ovoce dosahují vyšších úrovní oproti roku 2015, výjimku představují pouze jablka moštová, švestky a černý rybíz. CZV konzumních jablek se v průběhu roku 2016 (kromě letních měsíců) v porovnání se stejným obdobím předchozího roku pohybují ve vyšších cenových hladinách.

Průměrné ceny zemědělských výrobců v ČR v Kč/t

Druh ovoce	2011	2012	2013	2014	2015	2016*
Jablka konzumní	9 856	9 264	9 761	9 498	9 436	9 778
Jablka moštová	3 043	3 171	3 433	2 405	3 432	2 686
Hrušky	10 049	11 153	11 253	10 200	11 382	14 123
Broskve	13 004	15 179	13 339	13 505	13 765	19 005
Meruňky	20 143	24 120	22 835	21 924	22 225	27 650
Švestky	8 333	9 820	10 258	9 264	12 028	11 468
Třešně	30 601	31 757	37 120	32 490	38 638	41 621
Višně	-	-	15 339	9 908	11 354	12 096
Rybíz červený a bílý	8 602	7 855	8 693	7 434	7 918	10 958
Rybíz černý	-	-	-	-	14 709	11 949
Ořechy vlašské	40 000	45 478	-	-	-	-
Jahody tříděné	-	51 341	49 125	48 500	63 667	67 833

Poznámka: * = průměr za období od 1.1. do 31.10.2016, - = data nejsou k dispozici.
Pramen: ČSÚ

Spotřebitelské ceny ovoce se v roce 2015 proti předchozímu roku příliš nezměnily (index 102,2). Ze sledovaných druhů ovoce m. p. zůstala spotřebitelská cena konzumních jablek téměř na

úrovni předchozího roku, rovněž tak i cena jahod. Naproti tomu cena stolních hroznů výrazně vzrostla. V roce 2016 dochází s výjimkou konzumních jablek spíše ke snížení spotřebitelských cen.



Spotřebitelské ceny ovoce mírného pásma I. jak. třídy v Kč/kg

Měsíc	Jablka			Broskve			Stolní hrozny			Jahody		
	2014	2015	2016	2014	2015	2016	2014	2015	2016	2014	2015	2016
Leden	31,54	28,88	30,69	156,88	41,65*	38,31*	104,17	80,20	84,93	152,61	160,42	148,29
Únor	32,37	26,92	29,87	123,60	41,65*	38,31*	90,42	77,23	91,94	125,82	134,81	106,14
Březen	31,78	26,23	29,19	96,32	78,33	79,80	94,04	79,77	98,70	99,38	107,74	114,63
Duben	33,84	28,37	31,16	95,09	90,90	93,76	88,01	87,69	84,39	74,90	82,52	80,20
Květen	33,24	30,98	31,13	73,08	90,06	74,94	71,85	84,31	79,15	82,07	85,77	76,85
Červen	33,73	32,49	31,39	54,46	66,41	60,03	71,09	115,68	91,25	77,16	84,22	78,00
Červenec	33,71	33,23	30,55	35,76	39,65	42,68	65,54	83,60	79,10	108,22	94,13	147,15
Srpen	32,75	31,62	31,20	26,78	30,52	39,39	50,24	55,43	56,33	100,87	108,84	127,76
Září	29,88	31,40	30,10	32,41	38,33	39,53	43,31	48,33	45,81	110,00	115,57	122,48
Říjen	26,61	29,77	28,88	41,65*	38,31*	43,98	41,59	50,04	47,55	158,93	142,50	165,74
Listopad	23,94	30,46	-	41,65*	38,31*	-	57,32	64,06	-	190,86	191,02	-
Prosinec	26,09	30,30	-	41,65*	38,31*	-	91,37	86,66	-	245,33	227,82	-
Průměr za rok	30,79	30,05	33,53	*	*	*	72,41	76,08	75,91	127,18	127,95	116,72

Poznámka: * = z důvodu malého počtu respondentů nelze hodnotit, - = data nejsou k dispozici.

Pramen: ČSÚ

Spotřebitelské ceny jižního ovoce I. jak. třídy v Kč/kg

Měsíc	Pomeranče			Citrony			Banány			Kiwi		
	2014	2015	2016	2014	2015	2016	2014	2015	2016	2014	2015	2016
Leden	26,41	26,54	29,01	36,58	34,96	46,18	31,97	30,74	31,86	54,10	68,34	59,10
Únor	28,30	26,41	30,39	35,02	34,84	50,46	32,82	35,20	32,65	53,86	59,74	56,07
Březen	30,15	28,28	26,41	34,03	35,77	48,03	33,94	35,90	35,60	64,78	60,61	57,85
Duben	28,20	28,83	29,05	34,32	38,01	54,25	36,02	37,34	35,28	66,31	59,44	55,20
Květen	29,96	31,40	31,99	40,48	44,88	66,63	32,61	30,86	31,27	70,20	64,65	54,42
Červen	30,15	31,76	35,18	44,21	49,23	80,07	32,38	34,55	32,15	83,67	75,75	54,80
Červenec	31,13	35,97	36,49	46,81	56,96	85,41	28,84	31,78	31,52	82,91	78,34	56,14
Srpen	31,01	39,67	38,54	72,55	70,86	92,03	28,60	29,02	31,39	92,10	78,99	59,16
Září	34,15	40,47	37,58	85,89	72,64	84,41	28,20	30,43	30,94	95,57	82,48	69,26
Říjen	35,39	38,68	40,66	53,49	59,28	54,33	32,12	31,27	30,11	107,85	79,03	68,67
Listopad	27,22	36,50	-	42,92	46,90	-	28,70	27,61	-	92,50	68,41	-
Prosinec	26,50	29,39	-	36,55	46,65	-	31,10	27,16	-	70,10	58,22	-
Průměr za rok	29,88	32,83	33,53	46,90	48,55	68,18	31,44	31,82	32,27	77,83	69,50	59,07

Poznámka: - = data nejsou k dispozici.

Pramen: ČSÚ

Z jižního ovoce se po poklesu ceny v roce minulém mezitím zvýšila cena pomerančů, dále se

v roce 2015 zvyšovala i spotřebitelská cena citronů. Téměř beze změny zůstala průměrná roční



spotřebitelská cena banánů, naopak cena kiwi po výrazném navýšení v předchozím roce opět klesla.

V prvních měsících roku 2016 vykazuje vývoj cen většiny sledovaných druhů ovoce výrazný nárůst

v porovnání se stejným obdobím předchozího roku, pouze cena kiwi pokračuje v trendu předchozího období.

Pramen: Situační a výhledová zpráva OVOCE MZe ČR, prosinec 2016

Kurzy devizového trhu - Česká národní banka - platnost od 30. 3. 2017

100 HUF - 8,734 Kč
1 EUR - 27,020 Kč

1 PLN - 6,396 Kč
1 HRK - 3,629 Kč

1 USD - 25,159 Kč
1 GBP - 31,346 Kč

Vydavatel

TIS^{ČR} SZIF

Státní zemědělský intervenční fond
Ve Smečkách 33, 110 00 Praha 1

www.szif.cz

Odpovědný pracovník

Ing. Tomáš Materna
vedoucí odd. agrární informatiky

tel.: 703 197 498
fax: 222 871 591
e-mail: tomas.materna@szif.cz

Komoditní manager

Ing. Anna Mandelíčková

tel.: 703 197 336
fax: 222 871 591
e-mail: anna.mandelickova@szif.cz
e-mail: tis.ovoce@szif.cz

Rozmnožování anebo rozšiřování tohoto zpravodaje nebo jeho části jakýmkoliv způsobem je zakázáno, s výjimkou případů povolených autorským zákonem nebo předchozího písemného souhlasu TIS^{ČR} SZIF. Údaje obsažené v tomto zpravodaji jsou pouze informativního charakteru a nemají závaznou povahu. Jejich citace je možná pouze s uvedením zdroje TIS^{ČR} SZIF.