






ZPRÁVA O TRHU OVOCE

Vývoj cen zem. výrobců:

	Jablka Gala I. jak. tř.....	15,40 Kč/kg
	Jablka Idared I. jak. tř.....	12,10 Kč/kg
	Jablka Topaz I. jak. tř.....	13,80 Kč/kg

Obsah:

Komoditní zpravodajství.....	1
Ceny zemědělských výrobců.....	4
Velkoobchodní ceny.....	5
Spotřebitelské ceny.....	6
Zahraniční obchod.....	6
Informace ze zahraničních trhů.....	6
Aktuality.....	10

Komoditní zpravodajství

Ceny zemědělských výrobců

V 15. týdnu 2017 se zvýšila průměrná **cena zemědělských výrobců (CZV)** jablek odrůdy Gala I. jak. třídy o 0,30 Kč/kg (tj. o 2,3 %) na 15,40 Kč/kg. Dále posílila průměrná CZV jablek odrůdy Idared třídy V o 0,20 Kč/kg (tj. o 1,7 %) na 14,90 Kč/kg. V případě I. jak. třídy těžé odrůdy průměrná CZV stoupla o 0,40 Kč/kg (tj. o 3,0 %) na 12,10 Kč/kg. Oproti 14. týdnu vzrostla průměrná CZV jablek odrůdy Topaz I. jak. třídy o 0,70 Kč/kg na 13,80 Kč/kg, tj. o 5,3 %.

Velkoobchodní ceny

V 15. týdnu tohoto roku se snížila průměrná **velkoobchodní cena (VC)** importovaných jablek odrůdy Pinova o 2,20 Kč/kg (tj. o 11,8 %) na 16,80 Kč/kg. Naproti tomu stoupla průměrná VC blum z dovozu o 6,40 Kč/kg na 61,20 Kč/kg, tj. o 11,7 %. Oproti 13. týdnu se snížila průměrná VC dovozového bílého hroznového vína o 6,60 Kč/kg (tj. o 11,6 %) na 50,40 Kč/kg. V případě modrého hroznového vína z dovozu průměrná VC oslabila o 7,- Kč/kg na 52,60 Kč/kg, tj. o 11,8 %. Dále se zvýšila průměrná VC mandarinek o 3,10 Kč/kg (tj. o 10,1 %) na 34,30 Kč/kg. Stoupla také průměrná VC ananasu o 10,70 Kč/kg (tj. o 15,4 %) na 80,20 Kč/kg. Ve sledovaném týdnu výrazně vzrostla průměrná VC limetek, a to o 48,10 Kč/kg (tj. o 75,5 %) na 111,80 Kč/kg.

Ve srovnání se stejným obdobím minulého roku se výrazně zvýšila průměrná VC kiwi balených v košíku (+ 84,9 %), ananasu (+ 63,7 %), limetek (+ 60,4 %) a kusových kiwi (+ 59,4 %). Naproti

tomu klesla VC citronů (- 28,1 %), importovaného bílého hroznového vína (- 18,6 %), jablek odrůdy Jonagored z dovozu (- 17,4 %) a dovozových jablek odrůdy Šampion (- 14,4 %).

Zahraniční obchod

V období od 1. 2. do 28. 2. 2017 vzrostl **dovoz** banánů do České republiky na základě šetření ČSÚ o 57,4 % na 16 518,5 t za průměrnou jednotkovou hodnotu 19,65 Kč/kg. Z Kostariky bylo dovezeno 5 321,4 t (tj. 32,2 %) za 18,61 Kč/kg a z Ekvádoru 2 723,5 t (tj. 16,5 %) za 21,29 Kč/kg. Naproti tomu poklesl dovoz pomerančů na 6 473,6 t (- 15,0 %) za 15,79 Kč/kg. Nejvíce (38,1 %) jich bylo dovezeno ze Španělska, tj. 2 469,3 t za 15,89 Kč/kg. Import jablek oslabil o 9,4 % na 5 996,8 t za 12,35 Kč/kg; z toho 47,1 % (tj. 2 825,3 t za 9,08 Kč/kg) pocházelo z Polska. Snížil se také dovoz mandarinek včetně kříženců na 3 857,0 t za 22,13 Kč/kg, tj. o 12,1 %. Téměř celý objem (tj. 3 254,7 t za 23,11 Kč/kg) byl dovezen ze Španělska. Oproti lednu klesl import citronů o 25,4 % na 2 425,2 t za 22,09 Kč/kg; z toho 1 916,7 t (79,0 %) za 20,60 Kč/kg pocházelo ze Španělska. V případě dovozu hroznového vína došlo ke snížení o 17,1 % na 1 401,1 t za 60,77 Kč/kg. Z JAR bylo 609,0 t za 59,92 Kč/kg, tj. 43,5 %.

V únoru 2017 se zvýšil **vývoz** banánů z ČR na 4 458,9 t (+ 8,2 %) za 22,70 Kč/kg; z toho bylo 2 857,6 t (tj. 64,1 %) za 22,56 Kč/kg vyvezeno na Slovensko. Export jablek stoupl o 11,0 % na 799,9 t za 11,05 Kč/kg. Na Slovensko směřovalo 589,7 t za 13,03 Kč/kg, tj. 73,7 %.



Naskladnění jablek u pěstitelů a skladovatelů v ČR podle odrůd - k 1.4.2017

t

Odrůda	Typ skladu			Celkem	Z toho na zpracování	% meziroční 2017/2016	% 5-letý průměr 2012-2016
	Větraný	Chlazený	ULO (vč. řízené atmosféry)				
Spartan, Mc Intosh	-	-	-	0	-	-	-
Šampion	-	159	209	368	-	- 58	0
skupina Rubín	-	23	-	23	-	- 79	- 15
Gala	-	135	462	597	-	- 69	+ 3
ostatní raně zimní	-	-	-	0	-	-	-
Golden Delicious	-	500	4 397	4 897	778	- 26	+ 5
Idared	12	453	1 417	1 882	436	- 66	- 55
Jonagold a mutace	-	364	1 093	1 457	-	- 36	- 10
Topaz	-	2	91	93	-	- 86	- 54
Melrose	-	5	-	5	-	- 93	- 96
Gloster	-	83	10	93	-	- 77	- 63
skup. Red Delicious	-	30	18	48	-	- 88	- 59
Braeburn	-	105	549	654	-	+ 319	+ 382
ostatní zimní	-	22	379	401	-	- 53	+ 12
Celkem	12	1 881	8 625	10 518	1 214	- 47	- 15

Pramen: Ministerstvo zemědělství ČR ve spolupráci s OU ČR.

Odrůdová skladba jablek naskladněných k 1.4.2017

t

Odrůda	Naskladněno celkem	Změna zásoby + naskladněno - vyskladněno (březen/duben 2017)	Podíl odrůdy 2017 (%)	Podíl vyskladněných odrůd v únoru 2017 (%)
Spartan, Mac Intosh	0	0	-	-
Šampion	368	- 441	3	5
Rubín	23	- 100	-	1
Gala	597	- 1 155	6	14
ostatní raně zimní	0	- 74	-	1
Golden Delicious	4 897	- 3 083	47	37
Idared	1 882	- 1 722	18	21
Jonagold	1 457	- 861	14	10
Topaz	93	- 205	1	2
Melrose	5	- 8	-	-
Gloster	93	- 84	1	1
skup. Red Delicious	48	- 176	-	2
Braeburn	654	- 171	6	2
ostatní zimní	401	- 363	4	4
Celkem	10 518	- 8 443	100	100

Pramen: Ministerstvo zemědělství ČR ve spolupráci s OU ČR.



Naskladnění jablek u pěstitelů a skladovatelů podle regionů v ČR - k 1.4.2017 ^t

Odrůda	Střední Čechy	Jižní a západní Čechy	Severní Čechy	Východní Čechy	Jižní Morava	Severní Morava	Celkem
Spartan Mc Intosh	-	-	-	-	-	-	0
Šampion	29	-	10	178	7	144	368
skupina Rubín	23	-	-	-	-	-	23
Gala	160	-	-	364	45	28	597
ostatní raně zimní	-	-	-	-	-	-	0
Golden Delicious	2 480	-	36	1 446	852	83	4 897
Idared	400	126	229	610	227	290	1 882
Jonagold a mutace	29	-	137	940	143	208	1 457
Topaz	-	2	1	90	-	-	93
Melrose	-	-	-	-	-	5	5
Gloster	83	-	-	10	-	-	93
skup. Red Delicious	-	-	-	25	23	-	48
Braeburn	154	-	-	480	3	17	654
ostatní zimní	-	15	11	370	-	5	401
Celkem	3 358	143	424	4 513	1 300	780	10 518

Pramen: Ministerstvo zemědělství ČR ve spolupráci s OU ČR.

Naskladnění hrušek u pěstitelů a skladovatelů v ČR podle odrůd - k 1.4.2017 ^t

Odrůda	Střední Čechy	Jižní a západní Čechy	Severní Čechy	Východní Čechy	Jižní Morava	Severní Morava	Celkem
Bohemica	-	-	3	-	-	-	3
Konference	-	-	-	515	-	-	515
Celkem	0	0	3	515	0	0	518

Pramen: Ministerstvo zemědělství ČR ve spolupráci s OU ČR.



Ceny zemědělských výrobců ovoce

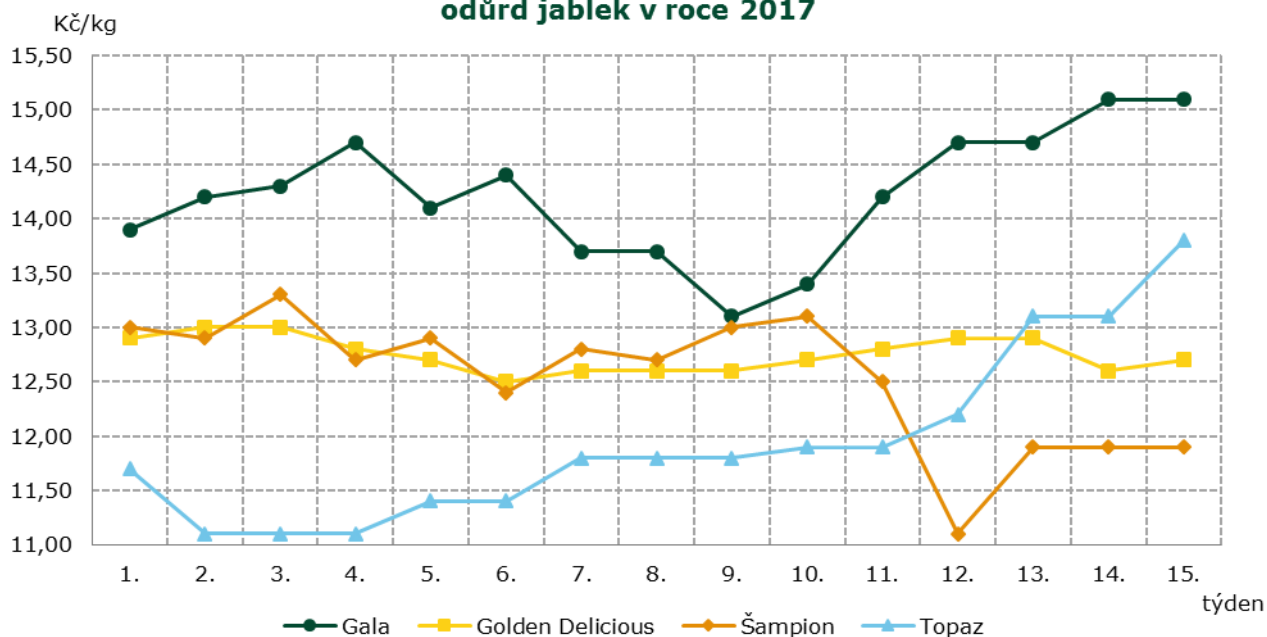
Datum zjištění ceny: 14. - 15. týden 2017

Kč/kg

Druh, odrůda	TJ	15. týden			14. týden			Změna prům. CZV 15. t./14. t. 2017 (%)
		min.	max.	průměr	min.	max.	průměr	
Jablka Gala	V	14,00	20,00	18,10	14,00	20,00	18,10	0,0
	I.	11,00	18,30	15,40	10,60	18,30	15,10	+ 2,3
Golden Delicious	V	11,00	19,10	15,10	11,00	19,10	15,10	0,0
	I.	9,00	17,40	12,70	9,00	17,40	12,60	+ 0,4
Idared	V	9,00	19,10	14,90	9,00	18,30	14,70	+ 1,7
	I.	7,50	17,40	12,10	7,50	17,40	11,70	+ 3,0
Jonagold	V	11,00	18,30	14,40	11,00	18,30	14,40	0,0
	I.	9,00	17,40	11,90	9,00	17,40	11,90	0,0
Jonagored	V	15,70	19,10	17,40	15,70	19,10	17,40	0,0
Melodie	I.	10,00	13,00	11,40	10,00	13,00	11,40	0,0
Rubín	V	12,00	14,50	13,30	12,00	14,50	13,30	0,0
Šampion	V	9,00	18,30	14,40	9,00	18,30	14,40	0,0
	I.	7,50	17,40	11,90	7,50	17,40	11,90	0,0
Topaz	V	12,00	17,40	14,10	12,00	17,40	14,10	0,0
	I.	11,00	17,40	13,80	10,00	17,40	13,10	+ 5,3

Poznámka: Ceny zemědělských výrobců jsou uváděny bez dopravy a DPH. * = neuvedeno (méně než tři údaje), . = údaj nebyl v předchozím období k dispozici.
Pramen: Podle údajů OU ČR zpracoval TIS ČR SZIF

Porovnání vývoje průměrných CZV I. jak. třídy u vybraných odrůd jablek v roce 2017





Velkoobchodní ceny vybraných druhů ovoce I. jakostní třídy

Datum zjištění ceny: 15. týden 2017

Kč/MJ

Druh ovoce	MJ	Domácí produkce				Dovoz			
		min.	max.	průměr	±15./13. t.	min.	max.	průměr	±15./13. t.
Jablka Gala vč. mutací	kg	13,90	26,90	20,40	+ 0,70			*	
Golden Delicious	kg	15,90	22,50	18,60	+ 0,40	9,90	28,90	18,20	+ 0,90
Idared	kg			*		10,40	24,90	14,00	- 0,40
Jonagored	kg			*		11,90	16,90	14,70	+ 0,20
Pinova	kg			*		11,90	20,90	16,80	- 2,20
Red Delicious	kg			*		10,90	24,90	18,00	.
Red Prince	kg			*		13,90	28,90	18,90	+ 0,20
Šampion	kg			*		10,90	21,30	14,30	- 0,50
Hrušky	kg			*		19,90	55,70	34,10	- 0,60
Blumy	kg			*		45,90	79,90	61,20	+ 6,40
Borůvky (125 g)	ks			*		45,50	79,90	56,70	+ 2,50
Jahody	kg			*		59,40	119,90	92,90	.
Jahody (500 g)	ks			*		37,30	39,90	39,00	- 0,40
Maliny (125 g)	ks			*		70,60	72,90	72,10	.
Vinné hrozny bílé	kg			*		33,00	69,90	50,40	- 6,60
modré	kg			*		38,90	66,90	52,60	- 7,00
Banány	kg			*		27,30	39,00	33,10	+ 1,70
Citrony	kg			*		13,90	43,90	28,70	- 1,30
Grapefruity červené	kg			*		25,00	35,90	29,40	+ 2,60
Limetky	kg			*		39,70	159,90	111,80	+ 48,10
Mandarinky	kg			*		23,50	53,50	34,30	+ 3,10
Pomeranče	kg			*		11,90	33,90	22,50	+ 1,30
Kiwi volné	kg			*		35,90	54,00	42,90	+ 1,90
koš	ks			*		27,90	49,90	39,20	+ 1,60
kusové	ks			*		3,00	8,10	5,10	+ 0,30
Ananas	ks			*		38,00	132,00	80,20	+ 10,70
Avokádo	ks			*		14,90	38,10	22,90	0,00
Granátové jablko	ks			*		23,50	59,90	38,50	- 0,70
Mango	ks			*		23,90	39,90	30,80	- 0,20

Poznámka: Nákupní cena je cena bez DPH. MJ = měrná jednotka; * = méně než 3 respondenti; . = Ceny nebyly v předchozím týdnu k dispozici.
Pramen: TIS ČR SZIF



Vývoj spotřebitelských cen vybraných druhů ovoce v roce 2016 a 2017

Kč/kg

Druh/měsíc	IV.	V.	VI.	VII.	VIII.	IX.	X.	XI.	XII.	I.	II.	III.
Jablka	31,09	30,32	31,16	30,22	30,61	29,96	28,64	29,76	29,17	29,16	30,27	31,33
Banány	35,19	31,26	32,22	31,42	31,29	30,87	30,05	29,95	28,01	31,68	30,55	32,49
Pomeranče	28,74	31,60	34,61	36,13	38,35	37,29	40,70	34,87	24,64	29,44	30,86	30,87

Poznámka: Spotřebitelské ceny jsou zjišťovány u malého souboru prodejen. Uváděné ceny mají orientační charakter, - = údaj nebyl k dispozici.
Pramen: ČSÚ

Zahraníční obchod

Dovoz a vývoz vybraných druhů zeleniny od 1.1. do 28.2.2017

Druh ovoce	Dovoz				Vývoz			
	1.1. - 28.2.2017		1.2. - 28.2.2017		1.1. - 28.2.2017		1.2. - 28.2.2017	
	Množství (t)	Cena (Kč/kg)	Množství (t)	Cena (Kč/kg)	Množství (t)	Cena (Kč/kg)	Množství (t)	Cena (Kč/kg)
Jablka	12 612,4	10,66	5 996,8	12,35	1 520,2	11,38	799,9	11,05
Jablka k výrobě moštu	41,6	4,11	24,9	4,09	356,9	3,76	113,4	3,70
Hrušky	2 522,4	17,00	1 331,0	18,53	430,6	18,82	197,4	20,07
Jahody	1 032,8	77,18	689,5	79,10	19,8	105,77	14,4	98,25
Kiwi	1 493,3	27,93	748,0	28,43	268,5	27,50	125,6	27,97
Stolní hrozny	3 090,5	58,90	1 401,1	60,77	380,8	64,23	185,5	63,98
Ananas	1 606,2	23,99	871,6	26,17	153,8	24,76	53,2	30,43
Citrony	5 675,1	21,68	2 425,2	22,09	686,1	24,32	337,7	23,67
Grapefruity vč. pomel	2 728,7	20,87	1 183,5	21,58	901,9	23,28	390,9	24,03
Klementinky	4 609,4	18,42	1 050,5	24,65	248,4	18,37	6,7	36,68
Mandarinky vč. kříženců*	7 297,5	19,62	3 857,0	22,13	765,4	19,41	251,7	20,11
Pomeranče	12 103,8	15,39	6 473,6	15,79	1 040,8	17,01	547,4	16,50
Banány	27 011,9	18,87	16 518,5	19,65	8 580,8	21,48	4 458,9	22,70

Poznámka: ČSÚ zpětně provádí úpravu o zpřesňování dat o zahraničním obchodu. Od 1.1.2005 jsou jablka stolní uváděna pod jedním společným KN kódem 08081080, tj. Ostatní jablka čerstvá, ne: jablka k výrobě moštu volně ložená. - = údaj není k dispozici, * = satsuma, wilkingy, tangela, ortanique, malaquinas a podobně.
Pramen: ČSÚ

Informace ze zahraničních trhů

Obchodní ceny vybraných druhů ovoce vypěstovaných ve Velké Británii

£/MJ

Druh ovoce	MJ	14. týden	13. týden	Cenové rozpětí 14. t.	
				min.	max.
Jablka Braeburn	kg	0,68	0,64	0,51	0,90
Gala	kg	0,89	0,85	0,66	1,10
Hrušky Conference	kg	1,05	0,71	1,04	1,08
Jahody	kg	2,61	1,01	1,10	3,30

Pramen: gov.uk



Ceny ovoce na Slovensku

Datum zjištění ceny: 12. týden 2017

EUR/kg

Druh ovoce Odrůda	Ceny od producentů			Odbytové ceny z velkoobchodu		
	cenové rozpětí	průměr	±12./10. t.	cenové rozpětí	průměr	±12./10. t.
Jablka T						
Gala 70 mm +	-	-	-	0,72 - 1,00	0,83	- 0,02
Golden Delicious 70 mm +	-	-	-	0,49 - 0,75	0,66	- 0,04
Jablka D						
Idared	-	-	-	0,46 - 0,75	0,63	+ 0,06
Hrušky D	-	-	-	0,89 - 1,99	1,43	+ 0,13
Hrozny stolní bílé D	-	-	-	2,05 - 3,60	2,59	- 0,26
Švestky D	-	-	-	1,90 - 2,60	2,14	+ 0,04
Ananas (ks)	-	-	-	1,85 - 2,45	2,18	+ 0,06
Banány	-	-	-	0,99 - 1,25	1,12	0,00
Citrony	-	-	-	1,00 - 1,40	1,16	+ 0,03
Grapefruity bílé	-	-	-	0,95 - 1,45	1,14	- 0,08
Mandarinky	-	-	-	0,80 - 1,90	1,25	+ 0,10
Pomeranče	-	-	-	0,69 - 1,30	0,91	- 0,03
Kiwi volné	-	-	-	1,25 - 1,65	1,48	+ 0,06

Poznámka: - = údaj není k dispozici.

Pramen: ATIS, Agrárne trhové informácie Slovenska

Obchodní ceny vybraných druhů ovoce v Rakousku

Datum zjištění ceny: 1.2. - 28.2.2017

EUR/kg

Druh ovoce	Země původu	MJ	Průměrná cena	Průměrná cena v lednu 2017	Cena	
					min.	max.
Jablka Gala	Rakousko	kg	0,97	0,95	0,87	1,11
Golden Delicious	Rakousko	kg	0,57	0,63	0,44	0,71
Jonagold	Rakousko	kg	0,79	0,75	0,57	0,86
Hrušky	Rakousko	kg	1,10	1,45	1,10	1,15
Hroznové víno	Itálie	kg	2,69	2,63	2,30	3,00
Jahody	Maroko	kg	4,33	5,42	4,15	4,50
Kiwi	Itálie	kg	1,40	1,22	0,93	2,47
Citrony	Španělsko	kg	1,46	1,77	1,00	2,60
Klementinky	Itálie	kg	1,39	1,20	0,60	2,17
Mandarinky	Turecko	kg	1,12	0,70	1,00	1,40
Pomeranče	Španělsko	kg	1,02	1,09	0,12	2,20

Pozn.: Velkoobchodní odbytové ceny - prodej zboží v čisté váze, bez DPH.

Pramen: AMA Agrarmarkt Austria



Obchodní ceny vybraných druhů ovoce ve Španělsku

EUR/100 kg

Druh ovoce	13. týden	14. týden	14. t./13. t. 2017 (€)	14. t./13. t. 2017 (%)
Jablka Golden Delicious	26,03	26,71	+ 0,68	+ 2,62
Hrušky Branquilla	52,64	50,00	- 2,64	- 5,01
Jahody	80,00	70,00	- 10,00	- 12,50
Avokádo	228,54	240,27	+ 11,73	+ 5,13
Banány	39,91	36,75	- 3,16	- 7,92
Citrony	33,63	33,84	+ 0,21	+ 0,62
Pomeranče	31,07	31,93	+ 0,86	+ 2,75

Pramen: Ministerio de Medio Ambiente y Medio Rural y Marino

Obchodní ceny vybraných druhů ovoce v Itálii

EUR/kg

Druh ovoce	14. týden	13. týden	14.t./13.t. 2017 (%)	14.t.2017/14.t. 2016 (%)
Jablka	0,58	0,60	- 3,2	- 2,9
Hrušky	1,00	1,04	- 3,6	+ 1,7
Jahody	1,73	1,95	- 11,2	+ 3,0
Kiwi	0,96	0,96	+ 0,3	+ 5,0
Citrony	0,40	0,40	0,0	+ 5,3
Mandarinky	0,47	0,45	+ 4,9	+ 118,0
Pomeranče	0,41	0,42	- 2,6	+ 132,1

Pramen: ISMEA, Servizi per il Mercato Agricolo Alimentace

Obchodní ceny vybraných druhů ovoce ve Francii

EUR/kg

Druh ovoce	Země původu	13. týden	14. týden	14. t./13. t. 2017 (%)	14. t. 2017/14. t. 2016 (%)
Jablka Gala	Francie	1,45	1,45	0,0	+ 7,4
Golden Delicious	Francie	1,20	1,20	0,0	- 1,6
Granny Smith	Francie	1,30	1,30	0,0	- 7,1
Hrušky Williams	JAR	1,55	1,55	0,0	+ 19,2
Kiwi	Francie	1,60	1,60	0,0	+ 17,6
Jahody Gariguette	Francie	8,90	9,10	+ 2,2	+ 8,3
Ananas	Kostarika	1,72	1,80	+ 4,7	+ 51,3
Citrony	Španělsko	1,20	1,20	0,0	- 25,0
Pomelo	Turecko	1,00	1,00	0,0	+ 17,6
Pomeranče	Španělsko	0,85	0,85	0,0	-
Ořechy vlašské	Francie	4,60	4,60	0,0	-

Pramen: RNM/FranceAgriMer



Obchodní ceny ovoce ve vybraných tržnicích v Polsku

Datum zjištění ceny: 4.4. - 6.4.2017

PLN/kg

Druh ovoce	Bronisze	Kalisz	Lublin	Lódź
	6.4.2017	6.4.2017	4.4.2017	6.4.2017
Jablka Cortland	1,25 - 2,00	1,33 - 1,33	1,60 - 2,13	0,87 - 1,67
Gloster	1,20 - 2,00	1,33 - 1,33	1,33 - 1,67	-
Golden Delicious	1,20 - 2,00	1,67 - 1,67	-	-
Jonagored	1,20 - 2,00	1,33 - 1,33	-	0,93 - 1,67
Šampion	1,20 - 2,00	1,33 - 1,33	1,33 - 2,00	0,80 - 1,67
Hrušky	2,50 - 4,50	-	4,25 - 5,00	1,50 - 4,50
Dovoz:				
Ananas	5,00 - 6,00	10,00 - 10,00	7,00 - 7,00	12,00 - 15,00
Banány	4,30 - 5,17	4,61 - 4,61	4,70 - 5,00	4,72 - 5,56
Citrony	3,85 - 5,50	5,00 - 5,00	5,00 - 5,50	-
Grapefruity	3,60 - 11,00	5,00 - 5,00	4,30 - 5,30	5,00 - 5,71
Mandarinky	3,50 - 8,00	4,50 - 4,50	4,00 - 6,50	4,00 - 7,00
Pomeranče	3,75 - 5,00	4,50 - 4,50	3,60 - 4,30	4,50 - 6,00
Jahody	5,00 - 7,50	8,00 - 8,00	8,00 - 8,00	7,50 - 9,00
Hrozny stolní	6,50 - 12,00	12,50 - 12,50	6,70 - 11,00	12,22 - 13,33

Poznámka: - = údaj není k dispozici.

Pramen: Biuletyn Informacyjny - Rynek owoców i warzyw

Obchodní ceny ovoce v Maďarsku

Datum zjištění ceny: 14. týden

HUF/kg

Druh, odrůda	Budapest	Debrecen	Kecskemét	Miskolc	Szeged
Domácí produkce:					
Jablka Golden Delicious	193	150	-	160	195
Idared	190	150	-	140	205
Jonagored	195	140	-	160	220
Hrušky	345	-	600	340	513
Jahody	3 000	-	1 300	-	1 050
Ořechy vlašské	2 800	2 000	2 100	2 100	2 050
Dovoz:					
Banány	371	330	370	350	380
Citrony	404	380	320	400	530
Grapefruity	380	400	-	450	450
Mandarinky	392	350	400	460	450
Pomeranče	373	260	250	320	400
Hrozny stolní bílé	1 100	1 200	-	820	950
Kiwi	445	300	400	460	490

Poznámka: Producentские ceny maďarského ovoce na velkoobchodních trzích, - = údaj není k dispozici.

Pramen: AKII, Agrárgazdasági Kutat és Informatikai Intézet



Po loňských mrazících si ovocnáři koupili stroj na výrobu mlhy

Po loňských zkušenostech, kdy na jižní Moravě zmrzla velká část ovoce, si někteří pěstitelé pořídili stroj na výrobu mlhy. Jeden stroj, který se zapřáhne za traktor a jezdí se s ním po sadu, by měl ochránit zhruba osmihektarový sad. Během minulého teplého týdne již některé druhy vykvetly a jsou v dobré kondici, řekl ČTK oslovení pěstitelé.

Proti průměru předchozích zhruba 15 let přišel květ o pár dnů dříve, ale nijak mimořádně. „Minulý týden se to neskutečně pohnulo. Teď má být zas chladněji, tak se vegetace zpomalí. Od loňska jsou stromy odpočaté a na květ nasadily všechny,“ řekl Jan Marek z firmy Agro Stošíkovice, která hospodaří na Znojemsku.

Právě zde si stejně jako v Pomoně Těšetice, která je nedaleko, pořídili takzvaný zmlžovač. „Mlhu vyrábí z glycerinu a vody a je nutné s ním během nočního mrazíku neustále objíždět sad dokola, aby

zůstalo ovoce ochráněné,“ řekl ředitel Pomony Ivo Pokorný. Zároveň musí být ideálně bezvětří, jinak vítr mlhu záhy rozfouká.

Ve Stošíkovicích loni zkoušeli v ocelových koších pálit koks, ovoce měl ochránit dým. „Efektivita však byla slabá,“ řekl Marek.

Otázkou zůstává, co se sady udělá nedostatek vody. Ten sice na jižní Moravě není letos tak výrazný jako například ve středním Pomoraví či ve východních Čechách, ale postupně se může začít projevovat. „Máme sice kapkovou závlahu, ale teprve se chystáme ji pustit. Povodí Moravy čistilo potok Skaličku a byl zakalený. Přitom už bychom jinak zavlažovali. Hlavně mladé stromky by to potřebovaly,“ řekl Marek. Případně by sadům pomohlo podle jeho slov 20 milimetrů srážek. Podle předpovědí meteorologů se však v tomto týdnu jižní Moravě spíš vyhnou.

Pramen: ČTK, 5.4.2017

Kurzy devizového trhu - Česká národní banka - platnost od 13. 4. 2017

100 HUF - 8,544 Kč
1 EUR - 26,705 Kč

1 PLN - 6,290 Kč
1 HRK - 3,596 Kč

1 USD - 25,122 Kč
1 GBP - 31,505 Kč

Vydavatel

TIS^{ČR} SZIF

Státní zemědělský intervenční fond
Ve Smečkách 33, 110 00 Praha 1

www.szif.cz

Odpovědný pracovník

Ing. Tomáš Materna
vedoucí odd. agrární informatiky

tel.: 703 197 498
fax: 222 871 591
e-mail:tomas.materna@szif.cz

Komoditní manager

Ing. Anna Mandelíčková

tel.: 703 197 336
fax: 222 871 591
e-mail: anna.mandelickova@szif.cz
e-mail:tis.ovoce@szif.cz

Rozmnožování anebo rozšiřování tohoto zpravodaje nebo jeho části jakýmkoliv způsobem je zakázáno, s výjimkou případů povolených autorským zákonem nebo předchozího písemného souhlasu TIS^{ČR} SZIF. Údaje obsažené v tomto zpravodaji jsou pouze informativního charakteru a nemají závaznou povahu. Jejich citace je možná pouze s uvedením zdroje TIS^{ČR} SZIF.