






ZPRÁVA O TRHU OVOCE

Vývoj cen zem. výrobců:

	Jablka Idared I. jak. tř.....	13,40 Kč/kg
	Jablka Jonagold I. jak. tř.....	13,00 Kč/kg
	Jahody I. jak. tř.....	66,90 Kč/kg

Obsah:

Komoditní zpravodajství.....	1
Ceny zemědělských výrobců.....	3
Velkoobchodní ceny.....	4
Spotřebitelské ceny.....	5
Zahraniční obchod.....	5
Informace ze zahraničních trhů.....	6
Aktuality.....	10

Komoditní zpravodajství

Ceny zemědělských výrobců

Ve 23. týdnu 2017 se snížila průměrná **cena zemědělských výrobců (CZV)** jablek odrůdy Jonagold I. jak. třídy o 0,20 Kč/kg na 13,- Kč/kg, tj. o 1,2 %. Naproti tomu průměrná CZV jablek odrůdy Idared I. jak. třídy stoupla o 0,10 Kč/kg (tj. o 0,7 %) na 13,40 Kč/kg. Dále se zvýšila průměrná CZV jahod I. jak. třídy, a to o 4,70 Kč/kg (tj. o 7,5 %) na 66,90 Kč/kg.

Velkoobchodní ceny

Ve 23. týdnu tohoto roku se zvýšila průměrná **velkoobchodní cena (VC)** jablek odrůdy Jonagold z domácí produkce o 3,80 Kč/kg (tj. o 26,1 %) na 18,50 Kč/kg. Průměrná VC importovaných jablek odrůdy Jonagored stoupla o 3,50 Kč/kg na 19,30 Kč/kg, tj. o 21,9 %. Naproti tomu klesla průměrná VC borůvek (125 g) z dovozu o 12,80 Kč/ks na 31,60 Kč/ks, tj. o 28,8 %. Propadla se také průměrná VC dovozových malin (125 g) o 16,80 Kč/ks (tj. o 29,3 %) na 40,50 Kč/ks. Oproti 21. týdnu se snížila průměrná VC broskví z dovozu o 10,30 Kč/kg (tj. o 23,7 %) na 33,30 Kč/kg. Dále se zvýšila průměrná VC bílého hroznového vína z dovozu, a to o 11,50 Kč/kg (tj. o 19,3 %) na 71,20 Kč/kg. V případě volných kiwi průměrná VC klesla o 9,30 Kč/kg (tj. o 16,3 %) na 47,90 Kč/kg.

Ve srovnání se stejným obdobím minulého roku se výrazně zvýšila průměrná VC kiwi balených v košíku (+ 125,0 %), dovozových jablek odrůdy Idared (+ 66,9 %), kusových kiwi (+ 65,7 %) a červených grapefruitů (+ 44,0 %). Naproti tomu klesla VC limetek (- 66,5 %), borůvek (125 g)

z dovozu (- 33,6 %), importovaných nektarinek (- 29,2 %) a citronů (- 25,6 %).

Zahraniční obchod

V období od 1. 4. do 30. 4. 2017 poklesl **dovoz** banánů do České republiky na základě šetření ČSÚ o 13,0 % na 15 958,0 t za průměrnou jednotkovou hodnotu 21,57 Kč/kg. Z Kostariky bylo dovezeno 4 565,1 t (tj. 28,6 %) za 21,53 Kč/kg a z Kolumbie 2 051,4 t (tj. 12,9 %) za 22,66 Kč/kg. Oslabil také dovoz jablek, a to o 4,6 % na 8 498,8 t za 12,54 Kč/kg. Nejvíce (43,3 %) jich bylo dovezeno z Polska, tj. 3 676,6 t za 10,01 Kč/kg. Import pomerančů klesl na 4 146,8 t (- 18,8 %) za 17,43 Kč/kg; z toho 65,9 % (tj. 2 732,9 t za 17,30 Kč/kg) pocházelo ze Španělska. Naopak prudce vzrostl dovoz jahod, a to o 81,0 % na 3 890,4 t za 30,20 Kč/kg. Ze Španělska bylo dovezeno 2 995,4 t za 26,07 Kč/kg, tj. 77,0 %. Import stolních hroznů se zvýšil na 3 437,1 t (+ 16,8 %) za 41,95 Kč/kg. Nejvíce (36,5 %) pocházelo z Indie, tj. 1 254,4 t za 41,33 Kč/kg. Oproti březnu oslabil dovoz citronů o 1,5 % na 2 562,1 t za 23,63 Kč/kg; z toho ze Španělska pocházelo 2 206,9 t (86,1 %) za 21,85 Kč/kg.

V dubnu 2017 se snížil **vývoz** banánů z ČR na 5 715,0 t (- 5,4 %) za 25,04 Kč/kg; z toho bylo 2 817,6 t (tj. 49,3 %) za 25,24 Kč/kg vyvezeno na Slovensko. Export jablek posílil o 6,5 % na 773,4 t za 14,34 Kč/kg a téměř celý (91,5 %) směřoval na Slovensko. Vývoz stolních hroznů vzrostl na 337,1 t (+ 41,6 %) za 43,73 Kč/kg. Na Slovensko bylo vyvezeno 275,7 t (81,8 %) za 43,59 Kč/kg.



Naskladnění jablek u pěstitelů a skladovatelů v ČR podle odrůd - k 1.6.2017

t

Odrůda	Typ skladu			Celkem	Z toho na zpracování	% meziroční 2017/2016	% 5-letý průměr 2012-2016
	Větraný	Chlazený	ULO (vč. řízené atmosféry)				
Spartan, Mc Intosh	-	-	-	0	-	-	-
Šampion	-	-	-	0	-	-	-
skupina Rubín	-	-	-	0	-	-	-
Gala	-	-	90	90	-	- 84	- 40
ostatní raně zimní	-	-	-	0	-	-	-
Golden Delicious	-	749	1 250	1 999	544	- 55	+ 14
Idared	-	209	246	455	35	- 75	- 42
Jonagold a mutace	-	113	760	873	-	+ 43	+ 258
Topaz	-	-	-	0	-	-	-
Melrose	-	-	-	0	-	-	-
Gloster	-	2	-	2	-	- 98	- 90
skup. Red Delicious	-	-	-	0	-	-	-
Braeburn	-	14	-	14	-	- 72	- 30
ostatní zimní	-	65	150	215	-	- 20	+ 207
Celkem	0	1 152	2 496	3 648	579	- 56	+ 17

Pramen: Ministerstvo zemědělství ČR ve spolupráci s OU ČR.

Odrůdová skladba jablek naskladněných k 1.6.2017

t

Odrůda	Naskladněno celkem	Změna zásoby + naskladněno - vyskladněno (během května 2017)	Podíl odrůdy 2017 (%)	Podíl vyskladněných odrůd v květnu 2017 (%)
Spartan, Mac Intosh	0	0	-	-
Šampion	0	- 93	-	3
Rubín	0	0	-	-
Gala	90	- 156	2	5
ostatní raně zimní	0	0	-	-
Golden Delicious	1 999	- 1 279	55	38
Idared	455	- 772	13	23
Jonagold	873	- 495	24	15
Topaz	0	- 30	-	1
Melrose	0	0	-	-
Gloster	2	- 50	-	1
skup. Red Delicious	0	0	-	-
Braeburn	14	- 283	-	8
ostatní zimní	215	- 186	6	6
Celkem	3 648	- 3 344	100	100

Pramen: Ministerstvo zemědělství ČR ve spolupráci s OU ČR.



Naskladnění jablek u pěstitelů a skladovatelů podle regionů v ČR - k 1.6.2017 ^t

Odrůda	Střední Čechy	Jižní a západní Čechy	Severní Čechy	Východní Čechy	Jižní Morava	Severní Morava	Celkem
Šampion	-	-	-	-	-	-	0
skupina Rubín	-	-	-	-	-	-	0
Gala	-	-	-	90	-	-	90
Golden Delicious	578	-	-	1 071	350	-	1 999
Idared	109	-	-	246	50	50	455
Jonagold a mutace	3	-	-	760	70	40	873
Topaz	-	-	-	-	-	-	0
Melrose	-	-	-	-	-	-	0
Gloster	2	-	-	-	-	-	2
Braeburn	4	-	-	10	-	-	14
ostatní zimní	-	-	-	215	-	-	215
Celkem	696	0	0	2 392	470	90	3 648

Pramen: Ministerstvo zemědělství ČR ve spolupráci s OU ČR.

Naskladnění hrušek u pěstitelů a skladovatelů v ČR podle odrůd - k 1.6.2017 ^t

Odrůda	Střední Čechy	Jižní a západní Čechy	Severní Čechy	Východní Čechy	Jižní Morava	Severní Morava	Celkem
Konference	-	-	-	210	-	-	210
Celkem	0	0	0	210	0	0	210

Pramen: Ministerstvo zemědělství ČR ve spolupráci s OU ČR.

Ceny zemědělských výrobců ovoce

Datum zjištění ceny: 22. - 23. týden 2017

Kč/kg

Druh, odrůda	TJ	23. týden			22. týden			Změna prům. CZV 23. t./22. t. 2017 (%)
		min.	max.	průměr	min.	max.	průměr	
Jablka Golden Delicious	V	14,80	20,00	16,90	14,80	20,00	16,90	0,0
	I.	8,00	17,40	13,20	8,00	17,40	13,20	0,0
Idared	V	13,00	19,10	15,70	13,00	19,10	15,70	0,0
	I.	9,50	17,40	13,40	9,50	17,40	13,30	+ 0,7
Jonagold	V	13,00	18,30	15,50	13,00	18,30	15,50	0,0
	I.	11,00	17,40	13,00	11,00	17,40	13,20	- 1,2
Jonagored	V	15,70	19,10	17,40	15,70	19,10	17,40	0,0
Jahody	I.	52,20	87,00	66,90	52,20	78,30	62,20	+ 7,5
samosběr		34,80	56,50	41,30			*	.

Poznámka: Ceny zemědělských výrobců jsou uváděny bez dopravy a DPH. * = neuvedeno (méně než tři údaje), . = údaj nebyl v předchozím období k dispozici.
 Pramen: Podle údajů OU ČR zpracoval TIS ČR SZIF



Velkoobchodní ceny vybraných druhů ovoce I. jakostní třídy

Datum zjištění ceny: 23. týden 2017

Kč/MJ

Druh ovoce	MJ	Domácí produkce				Dovoz			
		min.	max.	průměr	±23./21. t.	min.	max.	průměr	±23./21. t.
Jablka Golden Delicious	kg	16,40	17,90	17,10	+ 1,10	12,90	33,90	21,30	+ 2,30
Granny Smith	kg			*		18,80	49,90	35,80	+ 1,00
Idared	kg	15,50	21,90	18,70	.	13,90	29,90	19,70	+ 3,20
Jonagold	kg	16,90	19,90	18,50	+ 3,80			*	
Jonagored	kg			*		17,50	21,90	19,30	+ 3,50
Red Delicious	kg			*		18,80	38,00	27,80	.
Red Prince	kg			*		15,40	26,90	19,10	+ 0,80
Šampion	kg			*		17,90	25,90	19,90	+ 0,40
Hrušky	kg			*		18,90	55,70	36,20	+ 0,20
Blumy	kg			*		38,40	67,80	57,70	.
Broskve	kg			*		24,90	45,90	33,30	- 10,30
Meruňky	kg			*		26,90	68,70	41,00	- 7,30
Nektarinky	kg			*		33,90	55,90	42,40	- 4,80
Borůvky (125 g)	ks			*		18,10	49,90	31,60	- 12,80
Jahody (500 g)	ks			*		29,90	58,50	47,60	+ 3,00
Maliny (125 g)	ks			*		23,90	64,10	40,50	- 16,80
Vinné hrozny bílé	kg			*		48,00	118,10	71,20	+ 11,50
modré	kg			*		42,00	79,90	61,80	- 0,50
Banány	kg			*		26,00	37,70	32,50	- 0,80
Citrony	kg			*		31,90	55,90	41,00	+ 0,40
Grapefruity červené	kg			*		37,90	55,90	48,10	+ 3,40
Limetky	kg			*		39,10	109,90	55,50	- 2,80
Mandarinky	kg			*		34,90	59,40	47,60	+ 4,80
Pomeranče	kg			*		17,90	39,90	25,90	+ 1,00
Kiwi volné	kg			*		34,90	61,50	47,90	- 9,30
koš	ks			*		39,90	50,70	46,80	0,00
kusové	ks			*		3,30	8,30	5,80	- 0,10
Ananas	ks			*		20,00	64,90	44,50	+ 2,10
Avokádo	ks			*		12,50	44,90	21,30	- 0,20
Granátové jablko	ks			*		19,90	41,90	32,00	+ 0,20
Mango	ks			*		15,90	51,10	32,80	+ 3,10

Poznámka: Nákupní cena je cena bez DPH. MJ = měrná jednotka; * = méně než 3 respondenti; . = Ceny nebyly v předchozím týdnu k dispozici.
 Pramen: TIS ČR SZIF



Vývoj spotřebitelských cen vybraných druhů ovoce v roce 2016 a 2017

Kč/kg

Druh/měsíc	VI.	VII.	VIII.	IX.	X.	XI.	XII.	I.	II.	III.	IV.	V.
Jablka	31,16	30,22	30,61	29,96	28,64	29,76	29,17	29,16	30,27	31,33	31,07	31,55
Banány	32,22	31,42	31,29	30,87	30,05	29,95	28,01	31,68	30,55	32,49	33,20	35,40
Pomeranče	34,61	36,13	38,35	37,29	40,70	34,87	24,64	29,44	30,86	30,87	32,63	36,72

Poznámka: Spotřebitelské ceny jsou zjišťovány u malého souboru prodejen. Uváděné ceny mají orientační charakter, - = údaj nebyl k dispozici.
 Pramen: ČSÚ

Zahraniční obchod

Dovoz a vývoz vybraných druhů zeleniny od 1.1. do 30.4.2017

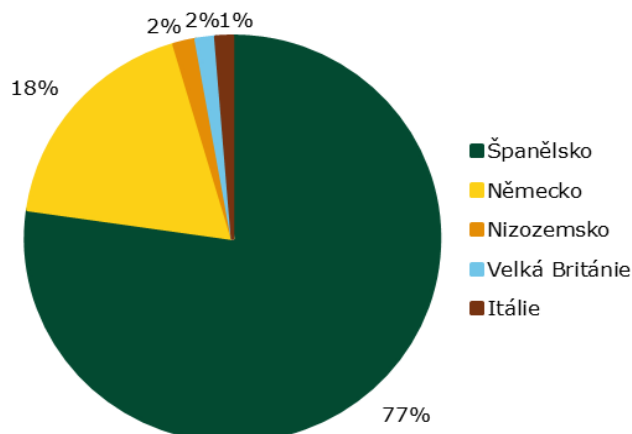
Druh ovoce	Dovoz				Vývoz			
	1.1. - 30.4.2017		1.4. - 30.4.2017		1.1. - 30.4.2017		1.4. - 30.4.2017	
	Množství (t)	Cena (Kč/kg)	Množství (t)	Cena (Kč/kg)	Množství (t)	Cena (Kč/kg)	Množství (t)	Cena (Kč/kg)
Jablka	31 222,9	11,71	8 498,8	12,54	3 020,0	12,89	773,4	14,34
Hrušky	6 083,5	20,73	1 540,0	24,49	690,8	21,18	137,2	26,02
Jahody	7 074,8	43,91	3 890,4	30,20	93,8	67,72	42,3	51,11
Kiwi	2 938,9	30,90	552,9	35,81	493,6	30,48	121,1	35,04
Stolní hrozny	9 824,2	49,58	3 437,1	41,95	956,0	54,11	337,1	43,73
Ananas	3 491,0	25,75	594,2	28,01	210,2	28,28	20,1	41,40
Citrony	10 997,6	22,33	2 562,1	23,63	1 298,3	25,24	314,7	26,73
Grapefruity vč. pomel	4 037,2	20,97	470,0	21,87	1 165,2	23,90	113,1	27,18
Mandarinky vč. kříženců*	13 358,9	21,57	1 393,3	26,66	1 150,7	20,16	144,9	26,82
Pomeranče	22 738,6	16,19	4 126,8	17,43	1 762,3	17,56	334,0	19,08
Banány	62 311,0	20,05	15 958,0	21,57	20 339,3	23,09	5 715,0	25,04

Poznámka: ČSÚ zpětně provádí úpravu u zpřesňování dat o zahraničním obchodu. Od 1.1.2005 jsou jablka stolní uváděna pod jedním společným KN kódem 08081080, tj. Ostatní jablka čerstvá, ne: jablka k výrobě moštu volně ložená. - = údaj není k dispozici, * = satsuma, wilkingy, tangela, ortanique, malaquinas a podobné.
 Pramen: ČSÚ

Dovoz jahod do ČR podle nejvýznamnějších zemí - duben 2017

Název země	Množství dovozu (t)	Průměrná jednotková hodnota (Kč/kg)
Španělsko	2 995,4	26,07
Německo	704,1	43,11
Nizozemsko	67,5	43,31
Velká Británie	59,1	49,31
Itálie	50,0	47,35

Pramen: Podle údajů ČSÚ zpracoval TIS ČR SZIF





Informace ze zahraničních trhů

Ceny ovoce na Slovensku

Datum zjištění ceny: 20. týden 2017

EUR/kg

Druh ovoce Odrůda	Ceny od producentů			Odbytové ceny z velkoobchodu		
	cenové rozpětí	průměr	±20./18. t.	cenové rozpětí	průměr	±20./18. t.
Jablka T						
Golden Delicious 70 mm	-	-	-	0,60 - 0,80	0,74	+ 0,07
Jablka D						
Idared	-	-	-	0,52 - 0,79	0,69	+ 0,06
Hrušky D	-	-	-	0,83 - 1,89	1,51	+ 0,02
Hrozny stolní bílé D	-	-	-	1,65 - 2,50	2,04	+ 0,05
Jahody (500 g) D	-	-	-	1,65 - 2,60	2,01	+ 0,44
Broskve D	-	-	-	1,39 - 2,40	1,97	.
Meruňky D	-	-	-	1,37 - 2,59	2,07	.
Nektarinky D	-	-	-	1,39 - 2,40	1,95	- 0,55
Švestky D	-	-	-	2,10 - 2,70	2,45	+ 0,26
Ananas (ks)	-	-	-	1,07 - 3,60	1,80	- 0,49
Banány	-	-	-	1,15 - 1,55	1,26	+ 0,01
Citrony	-	-	-	1,15 - 2,00	1,60	+ 0,35
Grapefruity červené a růžové	-	-	-	1,15 - 1,69	1,42	+ 0,18
Mandarinky	-	-	-	1,55 - 1,99	1,79	+ 0,04
Pomeranče	-	-	-	0,79 - 1,30	0,99	- 0,01
Kiwi volné	-	-	-	2,05 - 2,33	2,18	+ 0,18

Poznámka: - = údaj není k dispozici.

Pramen: ATIS, Agrárne trhové informácie Slovenska

Obchodní ceny vybraných druhů ovoce ve Španělsku

EUR/100 kg

Druh ovoce	21. týden	22. týden	22. t./21. t. 2017 (€)	22. t./21. t. 2017 (%)
Banány	31,51	32,41	+ 0,90	+ 2,86
Broskve	57,57	45,69	- 11,88	- 20,63
Jablka Golden Delicious	39,92	39,45	- 0,46	- 1,16
Jahody	85,00	87,00	+ 2,00	+ 2,35
Meruňky	40,09	43,59	+ 3,50	+ 8,73
Třešně	167,03	141,79	- 25,24	- 15,11
Citrony	67,70	66,87	- 0,83	- 1,22
Pomeranče	37,50	40,07	+ 2,57	+ 6,86

Pramen: Ministerio de Medio Ambiente y Medio Rural y Marino



Obchodní ceny ovoce ve vybraných trzích SRN

Datum zjištění ceny: 22. týden

EUR/100 kg

Druh ovoce	Země původu	Frankfurt	Hamburk	Kolín	Mnichov	Berlín
Jablka Braeburn	Německo	85	80	80	-	85
Jonagold	Německo	74	63	80	85	75
Royal Gala	Německo	96	85	90	90	91
Hrušky Packham's Triumph	JAR	132	123	140	132	133
Broskve A	Španělsko	187	182	217	172	191
Jahody	Německo	374	491	360	410	439
Kiwi	Itálie	178	185	183	124	152
Meruňky	Francie	281	237	269	261	286
Nektarinky A	Španělsko	203	186	239	183	210
Třešně	Španělsko	562	463	441	341	492
Vinné hrozny Crimson	JAR	311	278	333	344	307
Citrony	Španělsko	170	167	175	186	169
Pomeranče Navelate	Španělsko	107	104	104	-	104

Pramen: fruchtportal.de

Obchodní ceny ovoce v Maďarsku

Datum zjištění ceny: 22. týden

HUF/kg

Druh, odrůda	Budapest	Debrecen	Kecskemét	Miskolc	Szeged
Domácí produkce:					
Jablka Golden Delicious	240	160	-	-	265
Idared	210	150	180	190	250
Jonagored	220	160	180	200	240
Jahody	815	500	600	620	800
Třešně	717	-	400	520	640
Višně	625	-	300	-	720
Dovoz:					
Banány	375	300	450	370	380
Broskve	625	520	850	500	760
Citrony	695	380	600	510	560
Grapefruity	504	400	600	680	480
Hrušky	502	650	500	-	680
Kiwi	459	300	-	520	490
Meruňky	628	800	-	520	680
Nektarinky	617	520	600	560	780
Pomeranče	327	280	300	380	460
Vinné hrozny bílé	1 087	-	-	900	760

Poznámka: Producentские ceny maďarského ovoce na velkoobchodních trzích, - = údaj není k dispozici.

Pramen: AKII, Agrárgazdasági Kutat és Informatikai Intéze



Obchodní ceny ovoce ve vybraných tržnicích v Polsku

Datum zjištění ceny: 30.5. - 1.6.2017

PLN/kg

Druh ovoce	Bronisze	Kalisz	Lublin	Lódź
	1.6.2017	1.6.2017	30.5.2017	1.6.2017
Jablka Cortland	1,75 - 2,50	2,67 - 2,67	-	1,33 - 3,00
Golden Delicious	1,50 - 2,50	2,33 - 2,33	2,33 - 2,33	-
Jonagored	1,65 - 2,00	1,67 - 2,00	-	1,33 - 2,33
Šampion	1,50 - 2,75	1,67 - 2,00	2,33 - 2,40	1,00 - 2,33
Hrušky	2,50 - 4,75	-	4,50 - 5,00	2,50 - 5,00
Jahody	6,00 - 9,50	7,00 - 10,00	8,50 - 10,00	4,00 - 9,00
Dovoz:				
Banány	4,22 - 5,30	4,67 - 4,67	4,80 - 5,00	5,00 - 5,83
Broskve	4,75 - 6,50	5,50 - 5,50	5,00 - 5,50	5,00 - 5,50
Citrony	6,00 - 7,80	7,30 - 7,30	6,00 - 8,30	7,50 - 8,00
Grapefruity	5,20 - 9,00	7,00 - 7,00	7,00 - 7,00	7,14 - 8,57
Mandarinky	4,50 - 8,00	-	4,00 - 7,50	4,00 - 7,00
Meruňky	6,50 - 8,00	5,00 - 5,00	5,80 - 8,00	6,00 - 9,00
Nektarinky	4,80 - 7,00	-	4,00 - 6,00	5,50 - 6,00
Pomeranče	3,75 - 6,00	4,50 - 4,50	3,60 - 4,50	4,50 - 6,00
Hrozny stolní	7,50 - 10,00	10,00 - 10,00	9,00 - 9,30	11,11 - 12,22

Poznámka: - = údaj není k dispozici.

Pramen: Biuletyn Informacyjny - Rynek owoców i warzyw

Obchodní ceny vybraných druhů ovoce ve Francii

EUR/kg

Druh ovoce	Země původu	21. týden	22. týden	22. t. /21. t. 2017 (%)	22. t. 2017 / 22. t. 2016 (%)
Hrušky Williams	JAR	1,50	1,50	0,0	-
Jablka Gala	Francie	1,60	1,60	0,0	-
Golden Delicious	Francie	1,20	1,20	0,0	0,0
Granny Smith	Francie	1,40	1,46	+ 4,3	- 2,7
Jahody Gariguette	Francie	11,62	12,00	+ 3,3	+ 39,5
Broskve	Španělsko	1,24	1,40	+ 12,9	-
Meruňky	Španělsko	1,00	1,08	+ 8,0	-
Nektarinky	Španělsko	1,26	1,44	+ 14,3	-
Třešně	Francie	5,00	3,52	- 29,6	-
Ananas	Kostarika	0,85	0,77	- 9,4	- 38,4
Avokádo (ks)	Peru	1,03	1,03	0,0	+ 9,6
Mango	Pobřeží slonoviny	4,50	4,90	+ 8,9	- 23,4
Pomelo	Turecko	1,00	1,00	0,0	+ 11,1

Pramen: RNM/FranceAgriMer



Přehled cen ovoce v Chorvatsku

Datum zjištění ceny: 22. týden

HRK/kg

Druh ovoce	Velkoobchod			Maloobchod			Tržnice		
	min.	max.	průměr	min.	max.	průměr	min.	max.	průměr
Jablka Golden Delicious	3,00	8,50	5,64	4,99	10,99	9,21	4,00	12,00	7,53
Idared	3,50	8,00	5,10	4,99	12,99	9,09	3,00	13,00	7,18
Jonagold	3,00	8,00	5,17	6,99	10,99	9,29	3,00	15,00	7,68
Hrušky	7,00	17,00	14,13	10,99	22,99	16,29	10,00	25,00	16,89
Broskve	10,00	15,00	13,50	9,99	24,99	17,29	10,00	40,00	20,61
Hrozny stolní bílé	15,00	28,00	22,60	17,49	34,99	26,46	18,00	40,00	29,07
Jahody	13,00	26,00	18,90	14,89	29,99	24,98	10,00	40,00	21,64
Kiwi	8,00	17,00	13,17	9,99	22,22	15,61	13,00	25,00	19,55
Meruňky	8,00	16,00	11,25	11,99	29,99	19,50	10,00	30,00	18,38
Nektarinky	10,00	16,00	12,00	10,99	29,99	18,28	14,00	40,00	22,28
Třešně	15,00	27,00	21,21	19,98	39,99	27,27	10,00	50,00	21,66
Citrony	8,00	16,00	12,30	9,98	27,99	15,59	10,00	26,00	17,50
Pomeranče	6,00	11,00	8,00	6,99	12,99	10,26	8,00	15,00	11,26

Poznámka: - = údaj není k dispozici.

Pramen: TISUP, Tržišni informacijski sustav u poljoprivredi - Tržište voća i povrća

Obchodní ceny vybraných druhů ovoce v Itálii

EUR/kg

Druh ovoce	22. týden	21. týden	22.t. /21.t. 2017 (%)	22.t.2017/ 22.t. 2016 (%)
Hrušky	0,85	0,85	0,0	+ 21,4
Jablka	0,61	0,66	- 8,0	+ 18,5
Jahody	1,52	1,60	- 5,2	- 13,0
Broskve	0,59	0,58	+ 1,8	- 39,0
Meruňky	0,77	0,65	+ 17,9	- 38,0
Nektarinky	0,52	0,87	- 40,4	- 49,1
Třešně	1,96	2,13	- 7,9	- 32,7
Citrony	0,50	0,50	0,0	- 6,4

Pramen: ISMEA, Servizi per il Mercato Agricolo Alimentace

Obchodní ceny vybraných druhů ovoce vypěstovaných ve Velké Británii

£/MJ

Druh ovoce	MJ	22. týden	21. týden	Cenové rozpětí 22. t.	
				min.	max.
Jahody	kg	2,61	2,66	1,54	7,49
Maliny	kg	6,25	3,63	4,42	8,85
Ostružiny	kg	3,52	2,90	3,20	4,00

Pramen: gov.uk



Naskladnění jaderovin u vybraných států Evropy

tis. t

	2017/16 (%)	Změna 2017*	Změna 2016*	1.5.2017	1.5.2016	1.5.2015	1.5.2014	1.5.2013
Zásoba jablek								
Rakousko	- 80,9	- 2,7	- 18,0	11,1	58,3	55,1	59,6	42,7
Belgie	- 46,7	- 13,4	- 28,0	32,2	60,4	65,6	33,7	26,1
Česká republika	- 48,4	- 3,5	- 6,3	7,0	13,7	6,5	8,3	5,8
Dánsko	- 3,6	- 1,3	- 1,5	2,0	2,1	0,4	0,0	0,1
Francie	+ 4,8	- 67,1	- 81,7	197,5	188,6	168,0	229,8	78,7
Německo	+ 13,4	- 52,0	- 54,5	126,9	111,9	114,2	92,4	100,5
Itálie	+ 1,0	- 203,2	- 215,4	470,6	465,8	455,7	412,0	283,3
Polsko	- 7,7	- 280,0	- 270,0	300,0	325,0	250,0	275,0	184,0
Španělsko	+ 53,1	- 30,5	- 28,1	95,3	62,2	71,7	63,1	33,3
Švýcarsko	+ 7,2	- 8,2	- 9,2	22,7	21,2	23,2	22,7	21,3
Nizozemsko	+ 10,1	- 26,0	- 32,0	87,0	79,0	88,0	77,0	55,0
Velká Británie	-	- 17,5	- 23,2	0	13,9	20,3	23,0	7,0
Celkem	- 3,5	- 705,5	- 767,9	1 352,4	1 402,0	1 318,7	1 296,9	837,8
Zásoba hrušek								
Belgie	- 48,5	- 32,1	- 38,0	24,9	48,4	25,2	11,7	13,0
Česká republika	- 63,0	- 0,1	- 0,3	0,4	1,0	0	0,6	0
Francie	+ 58,6	- 0,8	- 0,5	0,4	0,3	0,7	1,8	0,0
Německo	+ 25,0	- 0,0	- 0,1	0,0	0,0	0,4	0,2	0,0
Itálie	- 68,9	- 27,8	- 38,1	6,9	22,2	8,0	23,3	5,8
Portugalsko	+ 52,1	- 22,6	- 13,5	4,4	2,9	6,7	26,0	0
Španělsko	- 37,8	- 11,3	- 11,3	11,9	19,1	18,5	22,1	4,9
Švýcarsko	- 90,9	- 0,4	- 0,3	0,0	0,0	0,5	0,1	0
Nizozemsko	+ 11,1	- 32,0	- 41,0	70,0	63,0	54,0	45,0	25,0
Velká Británie	-	- 2,2	- 1,1	0	0,8	0,8	1,5	0,9
Celkem	- 24,5	- 129,4	- 144,7	118,9	157,5	114,7	133,4	49,6

Poznámka: - = údaje nejsou k dispozici, * = změna zásob oproti předchozímu měsíci.
 Pramen: WAPA

Jarní mrazy zničily čtvrtinu produkce ovoce

Letošní jarní mrazy opět potrápily ovocnáře. Na většině území působily mrazy ve dnech 21. 4. a 10. 5. 2017. Nejčastěji šlo o teploty kolem - 3 °C, ale na mnoha místech byly zaznamenány teploty i kolem - 6 °C. Navíc teploty působily většinou po celou noc. V důsledku mrazivého počasí se odhaduje pokles produkce ovoce o 25 %. Zničeno tak bylo ovoce ve výši cca 42 000 tun a hodnotě 478 mil. Kč.

Škody tak budou ještě o 20 % vyšší než ty, které způsobily mrazy na jaře loňského roku.

Nejvíce poškozena je jižní Morava, ale i další místa na střední a severní Moravě. V Čechách jsou škody spíše lokálního charakteru. Procentuálně bude největší propad produkce u meruněk a broskví, které jsou lokalizovány zejména na jižní Moravu. Větší škody jsou i u hrušní, rybízu nebo třešní, kde



se navíc na snížení produkce negativně projeví také špatné klimatické podmínky během květu a tím nedostatečné opylení. Největší finanční ztráty jsou však u našeho hlavního ovocného druhu – u jablek.

Již druhou sezónu v pořadí prožívají ovocnáři složitou situaci, kdy jejich úrodu významně poznamenaly jarní mrazy. Od roku 2007 jde již o šestý rok, kdy produkci ovoce negativně ovlivnily jarní mrazy. Ovoce je tak jednou z nejnáchylnějších plodin celého zemědělství, kdy byt jen jediné mrazivé ráno dokáže zničit celoroční úsilí ovocnářů.

Ovocnáři mají jen omezené možnosti k zabránění škod. Pro snížení ztrát lze používat pálení parafinových svíček nebo slámy či vytváření mlhy

z vody a glycerinu nebo promíchávání vzduchu. Náklady na taková opatření jsou velmi nákladná, například pálení parafinových svíček, které je neúčinnější, po dobu dvou mrazivých nocí vyjde v součtu na 80 000,- Kč na jeden hektar. S ohledem na velkou rizikovitost jsou velmi omezené možnosti pojištění. Standardně lze proti mrazu pojistit jen jahodník a v omezené míře, jako doplňkové pojištění, pouze jen jablka. U ostatních druhů jde o nepojistitelná rizika. Řada pěstitelů se tak dostává do ekonomických potíží.

Významné poškození ovoce jarním mrazem také hlásí ovocnáři z Polska, Německa, Nizozemí, Belgie, Itálie i dalších zemí.

Pramen: Zpravodaj OU ČR - Marketing ovoce, 29.5.2017

Předběžný odhad škod na produkci ovoce vlivem jarního mrazu 2017

Druh ovoce	Průměr sklizně 3-letý (2014-16) v tunách*	Odhad propadu produkce 2017	Odhad ztrát v mil. Kč
Jablka	137 700	- 22 %	270
Hrušky	6 800	- 49 %	33
Třešně	2 300	- 51 %	36
Višně	5 400	- 22 %	12
Meruňky	1 600	- 82 %	39
Broskve	800	- 74 %	12
Švestky	7 000	- 39 %	27
Rybíz bílý a červený	1 600	- 30 %	4
Rybíz černý	400	- 49 %	3
Jahody**	3 400	- 40 %	42
Celkem	167 000	- 25 %	478

*Poznámky: * = definitivní údaje o sklizni 2014-16 podle ÚKZÚZ, ** = definitivní údaje o sklizni 2014-16 podle ČSÚ.
Pramen: OU ČR*

Samosběrné plantáže jsou v kurzu. První košíky jahod si sběrači už odnesli

Samosběr jahod se stal poslední dobou u lidí velmi oblíbeným. Není tedy divu, že jakmile se na některých místech letos prvně otevřely brány pro veřejnost, sběrači neváhali. A to natolik, že někde museli zase na dva dny zavřít, aby jahody stačily znovu dozrát.

Sezona samosběrné sklizně byla před pár dny zahájena na některých plantážích v Praze i středních Čechách. Tam, kde jahody zatím nedozrály, se dveře veřejnosti otevrou už tento víkend nebo nejpozději příští týden.

Ze čtyř polí, která v Praze samosběr nabízejí, zahájil sezonu jen Schwenk v Uhříněvsi. Tam si lidé mohli poprvé v letošním roce přijít jahody nasbírat již v pondělí. A zájem rozhodně byl. „Přišlo opravdu

hodně lidí. Až nás to překvapilo, když jsme sezonu teprve zahájili. Za ten jeden den se u nás nasbírala jedna tuna jahod,” říká Simona Horká ze Schwenku.

Kilo nasbíraných jahod vyjde při samosběru na 60 korun. Což je o deset korun více než loni. „Slýchávám od zákazníků, že jsme dražší než ostatní. Předpokládám ale, že cena půjde postupem času dolů,” uvedla Horká.

Na tomto místě bude samosběr fungovat přibližně do 20. července, jelikož odrůdy jahod jsou namíchané tak, aby bylo pořád co sbírat.

To jahody v Kunraticích na své sběrače teprve čekají, musí zkrátka ještě dozrát. Ty zralé kousky zatím sbírají pracovníci sami. „Až ve chvíli, kdy to



nestiháme sbírat, otevřeme pole pro veřejnost," konstatuje Václav Macháček z Kunratických jahod.

Samosběrné plantáže v Kunraticích by se měly pro veřejnost otevřít o víkendu nebo nejpozději začátkem příštího týdne. „Zahájení plánujeme pravděpodobně na tuto neděli 11. června, ale vše se ještě uvidí, záleží na počasí," vysvětlila Jana Jakoubková z Kunratických jahod.

Středočeši mají k dispozici celkem dvanáct samosběrných míst. Jedním z nich je zahradnictví

Albaflor u Čelákovic. To během jednoho víkendu navštívily tři tisíce sběračů. Od zahájení sezony se tam sčesalo už devatenáct tun jahod.

Naopak Jahodárna Chmeliště své brány veřejnosti teprve otevře. A to už pozítří. „Provoz bude ale hodně omezen, protože nabídneme jen 150 až 200 kilogramů jahod, takže bych doporučoval předtím zavolat," upozorňuje Zdeněk Franc.

Pramen: Deník.cz, 7.6.2017

Kurzy devizového trhu - Česká národní banka - platnost od 8. 6. 2017

100 HUF - 8,529 Kč	1 PLN - 6,245 Kč	1 USD - 23,392 Kč
1 EUR - 26,270 Kč	1 HRK - 3,539 Kč	1 GBP - 30,280 Kč

Vydavatel

TIS^{ČR} SZIF

Státní zemědělský intervenční fond
Ve Smečkách 33, 110 00 Praha 1

www.szif.cz

Odpovědný pracovník

Ing. Tomáš Materna
vedoucí odd. agrární informatiky

tel.: 703 197 498
fax: 222 871 591
e-mail: tomas.materna@szif.cz

Komoditní manager

Ing. Anna Mandelíčková

tel.: 703 197 336
fax: 222 871 591
e-mail: anna.mandelickova@szif.cz
e-mail: tis.ovoce@szif.cz

Rozmnožování anebo rozšiřování tohoto zpravodaje nebo jeho části jakýmkoliv způsobem je zakázáno, s výjimkou případů povolených autorským zákonem nebo předchozího písemného souhlasu TIS^{ČR} SZIF. Údaje obsažené v tomto zpravodaji jsou pouze informativního charakteru a nemají závaznou povahu. Jejich citace je možná pouze s uvedením zdroje TIS^{ČR} SZIF.