







ZPRÁVA O TRHU OVOCE

Vývoj cen zem. výrobců:

	Jablka Golden Delicious I. jak. tř..	12,40 Kč/kg
	Jablka Idared tř. V.....	15,90 Kč/kg
	Jahody tř. V.....	99,40 Kč/kg
	Třešně I. jak. tř.....	50,80 Kč/kg

Obsah:

Komoditní zpravodajství.....	1
Ceny zemědělských výrobců.....	2
Velkoobchodní ceny.....	3
Spotřebitelské ceny.....	4
Informace ze zahraničních trhů.....	4
Aktuality.....	8

Komoditní zpravodajství

Ceny zemědělských výrobců

Ve 25. týdnu 2017 se snížila průměrná **cena zemědělských výrobců (CZV)** jablek odrůdy Golden Delicious I. jak. třídy o 1,10 Kč/kg na 12,40 Kč/kg, tj. o 8,1 %. Naproti tomu průměrná CZV jablek odrůdy Idared třídy V stoupla o 0,60 Kč/kg (tj. o 3,9 %) na 15,90 Kč/kg. Dále se zvýšila průměrná CZV jahod třídy V o 2,40 Kč/kg na 99,40 Kč/kg, tj. o 2,5 %. Naopak průměrná CZV I. jak. třídy jahod poklesla o 1,- Kč/kg (tj. o 1,5 %) na 68,80 Kč/kg. Oproti 24. týdnu oslabila průměrná CZV třešní I. jak. třídy, a to o 2,- Kč/kg na 50,80 Kč/kg, tj. o 3,7 %.

Velkoobchodní ceny

Ve 25. týdnu tohoto roku se zvýšila průměrná **velkoobchodní cena (VC)** jablek odrůdy Idared z dovozu o 3,50 Kč/kg (tj. o 17,9 %) na 23,20 Kč/kg. Naopak poklesla průměrná VC dovozových blum o 10,- Kč/kg na 47,70 Kč/kg, tj. o 17,3 %. Snížila se také průměrná VC importovaných jahod (500 g), a to o 16,60 Kč/kg (tj. o 34,8 %) na 31,10

Kč/ks. V případě malin (125 g) z dovozu průměrná VC stoupla o 13,80 Kč/ks (tj. o 34,1 %) na 54,30 Kč/ks. Oproti 23. týdnu se snížila průměrná VC importovaných nektarinek o 8,- Kč/kg na 34,40 Kč/kg, tj. o 18,9 %. Dále vzrostla průměrná VC modrého hroznového vína z dovozu o 18,60 Kč/kg (tj. o 30,1 %) na 80,40 Kč/kg. Ve sledovaném období posílila průměrná VC limetek o 10,30 Kč/kg (tj. o 18,5 %) na 65,80 Kč/kg. Pokles průměrné VC byl zaznamenán u průměrné VC manga, a to o 7,40 Kč/ks (tj. o 22,5 %) na 25,40 Kč/ks. Snížila se také průměrná VC granátového jablka o 4,70 Kč/ks na 27,30 Kč/ks, tj. o 14,7 %.

Ve srovnání se stejným obdobím minulého roku se výrazně zvýšila průměrná VC importovaných jablek odrůdy Idared (+ 54,7 %), kusových kiwi (+ 51,4 %), červených grapefruitů (+ 50,1 %) a mandarinek (+ 28,3 %). Naproti tomu klesla VC limetek (- 46,2 %), borůvek (125 g) z dovozu (- 40,6 %), citronů (- 33,5 %) a manga (- 14,2 %).



Ceny zemědělských výrobců ovoce

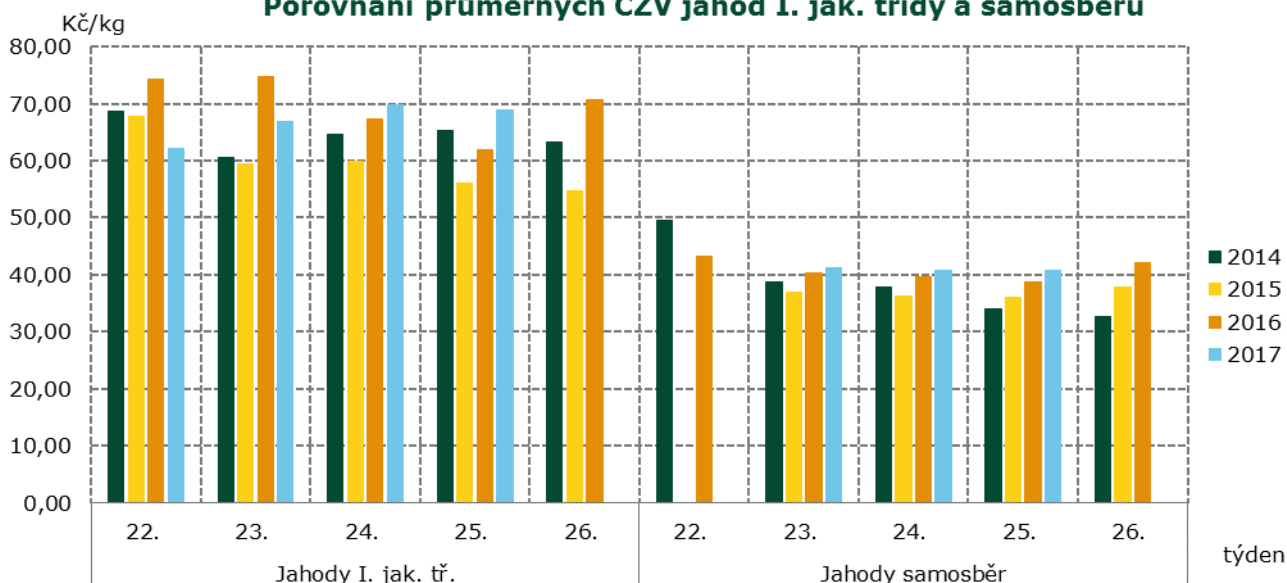
Datum zjištění ceny: 24. - 25. týden 2017

Kč/kg

Druh, odrůda	TJ	25. týden			24. týden			Změna prům. CZV 25. t./24. t. 2017 (%)
		min.	max.	průměr	min.	max.	průměr	
Jablka Golden Delicious	V	14,80	17,40	15,70	14,80	19,10	16,30	- 3,5
	I.	12,00	13,00	12,40	12,00	17,40	13,50	- 8,1
Idared	V	14,00	18,30	15,90	13,00	18,30	15,30	+ 3,9
	I.	11,00	13,90	13,00	11,00	13,90	12,60	+ 2,8
Jonagold	V	13,00	18,30	15,50	13,00	18,30	15,50	0,0
	I.	11,00	13,90	12,40	11,00	13,90	12,40	0,0
Jahody	V	66,10	121,70	99,40	66,10	121,70	97,00	+ 2,5
	I.	52,20	95,70	68,80	52,20	95,70	69,80	- 1,5
samosběr		34,80	56,50	40,70	30,40	56,50	40,80	- 0,4
Třešně	I.	30,00	77,40	50,80	30,00	77,40	52,80	- 3,7

Poznámka: Ceny zemědělských výrobců jsou uváděny bez dopravy a DPH. * = neuvedeno (méně než tři údaje), . = údaj nebyl v předchozím období k dispozici.
Pramen: Podle údajů OU ČR zpracoval TIS ČR SZIF

Porovnání průměrných CZV jahod I. jak. třídy a samosběru



Porovnání průměrných CZV jahod I. jak. třídy a samosběru

Kč/kg

Rok/Týden	Jahody I. jak. tř.				Jahody samosběr			
	22. týden	23. týden	24. týden	25. týden	22. týden	23. týden	24. týden	25. týden
2016	74,30	74,70	67,20	61,90	43,30	40,40	39,70	38,80
2017	62,20	66,90	69,80	68,80	*	41,30	40,80	40,70
% 17/16	- 16,3	- 10,4	+ 3,9	+ 11,1	.	+ 2,2	+ 2,8	+ 4,9

Poznámka: * = neuvedeno (méně než tři údaje), . = údaj nebyl v předchozím období k dispozici.
Pramen: TIS ČR SZIF



Velkoobchodní ceny vybraných druhů ovoce I. jakostní třídy

Datum zjištění ceny: 25. týden 2017

Kč/MJ

Druh ovoce	MJ	Domácí produkce				Dovoz			
		min.	max.	průměr	±25./23. t.	min.	max.	průměr	±25./23. t.
Jablka Golden Delicious	kg			*		14,50	33,90	18,90	- 0,20
Idared	kg			*		17,90	29,90	23,20	+ 3,50
Pinova	kg			*		19,30	22,20	21,00	- 0,70
Red Delicious	kg			*		20,90	38,00	28,50	+ 0,70
Red Prince	kg			*		16,90	24,60	18,90	- 0,20
Šampion	kg			*		17,90	25,90	20,70	+ 0,80
Hrušky	kg			*		19,90	52,90	36,40	+ 0,20
Blumy	kg			*		34,50	58,50	47,70	- 10,00
Broskve	kg			*		23,50	46,40	31,80	- 1,50
Meruňky	kg			*		28,90	55,70	39,50	- 1,50
Nektarinky	kg			*		25,90	46,40	34,40	- 8,00
Třešně	kg			*		48,50	185,10	125,90	.
Borůvky (125 g)	ks			*		12,10	49,90	33,80	+ 2,20
Jahody (500 g)	ks			*		20,00	46,40	31,10	- 16,60
Maliny (125 g)	ks			*		46,50	74,30	54,30	+ 13,80
Vinné hrozny bílé	kg			*		48,90	90,10	66,50	- 4,70
modré	kg			*		70,90	91,00	80,40	+ 18,60
Banány	kg			*		23,60	34,90	29,50	- 3,00
Citrony	kg			*		34,90	55,90	43,10	+ 2,10
Grapefruity červené	kg			*		39,90	66,90	53,60	+ 5,50
Limetky	kg			*		39,90	99,90	65,80	+ 10,30
Mandarinky	kg			*		29,00	61,40	50,70	+ 3,10
Pomeranče	kg			*		19,50	39,90	26,80	+ 0,90
Kiwi volné	kg			*		31,50	61,50	47,90	0,00
kusové	ks			*		4,20	7,50	5,60	- 0,20
Ananas	ks			*		22,90	66,90	46,40	+ 1,80
Avokádo	ks			*		12,50	44,90	21,70	+ 0,40
Granátové jablko	ks			*		13,90	35,90	27,30	- 4,70
Mango	ks			*		17,90	39,90	25,40	- 7,40

Poznámka: Nákupní cena je cena bez DPH. MJ = měrná jednotka; * = méně než 3 respondenti; . = Ceny nebyly v předchozím týdnu k dispozici.
 Pramen: TIS ČR SZIF



Vývoj spotřebitelských cen vybraných druhů ovoce v roce 2016 a 2017

Kč/kg

Druh/měsíc	VII.	VIII.	IX.	X.	XI.	XII.	I.	II.	III.	IV.	V.	VI.
Jablka	30,22	30,61	29,96	28,64	29,76	29,17	29,16	30,27	31,33	31,07	31,55	33,09
Banány	31,42	31,29	30,87	30,05	29,95	28,01	31,68	30,55	32,49	33,20	35,40	35,63
Pomeranče	36,13	38,35	37,29	40,70	34,87	24,64	29,44	30,86	30,87	32,63	36,72	37,88

Poznámka: Spotřebitelské ceny jsou zjišťovány u malého souboru prodejen. Uváděné ceny mají orientační charakter, - = údaj nebyl k dispozici.
 Pramen: ČSU

Informace ze zahraničních trhů

Obchodní ceny vybraných druhů ovoce ve Španělsku

EUR/100 kg

Druh ovoce	23. týden	24. týden	24. t./23. t. 2017 (€)	24. t./23. t. 2017 (%)
Avokádo	234,93	256,48	+ 21,55	+ 9,17
Banány	31,99	32,27	+ 0,28	+ 0,88
Broskve	54,97	54,08	- 0,89	- 1,63
Jablka Golden Delicious	39,92	39,92	0,00	0,00
Jahody	95,00	95,00	0,00	0,00
Meruňky	44,42	56,80	+ 12,38	+ 27,86
Třešně	118,74	113,86	- 4,88	- 4,11
Citrony	65,65	62,69	- 2,96	- 4,51
Pomeranče	41,29	42,72	+ 1,43	+ 3,45

Pramen: Ministerio de Medio Ambiente y Medio Rural y Marino

Obchodní ceny ovoce ve vybraných trzích SRN

Datum zjištění ceny: 24. týden

EUR/100 kg

Druh ovoce	Země původu	Frankfurt	Hamburk	Kolín	Mnichov	Berlín
Jablka Golden Delicious	Německo	85	65	-	85	84
Jonagold	Německo	80	63	70	85	71
Royal Gala	Německo	98	85	90	90	92
Hrušky Packham's Triumph	JAR	132	123	140	128	133
Broskve A	Španělsko	165	150	195	180	178
Jahody	Německo	253	217	271	255	197
Kiwi	Itálie	177	197	200	124	149
Meruňky	Francie	255	213	228	257	261
Nektarinky A	Španělsko	190	162	216	183	183
Třešně	Turecko	495	461	515	407	452
Vinné hrozny Victoria	Itálie	353	339	407	412	410
Citrony	Španělsko	173	171	175	191	173
Pomeranče Navelate	Španělsko	110	104	110	-	102

Pramen: fruchtportal.de



Obchodní ceny ovoce v Maďarsku

Datum zjištění ceny: 24. týden

HUF/kg

Druh, odrůda	Budapest	Debrecen	Kecskemét	Miskolc	Szeged
Domácí produkce:					
Jablka Golden Delicious	-	180	-	180	290
Idared	235	160	200	190	280
Jonagored	-	180	200	160	285
Jahody	950	350	500	800	750
Maliny	1 600	2 200	-	3 000	3 600
Broskve	435	-	350	380	510
Meruňky	600	-	450	500	600
Třešně	510	450	300	595	457
Višně	400	350	300	480	370
Dovoz:					
Banány	-	300	400	375	390
Citrony	-	600	650	650	620
Hrušky	-	600	500	-	600
Kiwi	-	300	-	420	520
Nektarinky	-	520	450	620	640
Pomeranče	-	320	300	420	570
Vinné hrozny bílé	-	700	1 000	1 800	680

Poznámka: Producentские ceny maďarského ovoce na velkoobchodních trzích, - = údaj není k dispozici.
 Pramen: AKII, Agrárgazdasági Kutat és Informatikai Intéze

Obchodní ceny vybraných druhů ovoce ve Francii

EUR/kg

Druh ovoce	Země původu	23. týden	24. týden	24. t. /23. t. 2017 (%)	24. t. 2017/ 24. t. 2016 (%)
Jablka Gala	Francie	1,60	1,60	0,0	-
Golden Delicious	Francie	1,20	1,20	0,0	0,0
Granny Smith	Francie	1,50	1,50	0,0	-
Jahody	Španělsko	2,67	2,50	- 6,4	+ 30,2
Broskve	Španělsko	1,38	1,20	- 13,1	- 35,5
Nektarinky	Španělsko	1,48	1,26	- 14,9	- 35,1
Třešně	Francie	2,45	2,34	- 4,5	- 35,0
Ananas	Kostarika	0,75	0,87	+ 16,0	- 17,1
Avokádo (ks)	Peru	1,03	1,03	0,0	+ 32,1
Mango	Pobřeží slonoviny	5,00	5,00	0,0	- 23,1
Pomelo	Turecko	1,00	1,00	0,0	+ 11,1
Pomeranče	Španělsko	1,30	1,30	0,0	+ 31,3

Pramen: RNM/FranceAgriMer



Obchodní ceny ovoce ve vybraných tržnicích v Polsku

Datum zjištění ceny: 13.6. - 14.6.2017

PLN/kg

Druh ovoce	Bronisze	Kalisz	Lublin	Lódź
	14.6.2017	14.6.2017	13.6.2017	13.6.2017
Jablka Golden Delicious	1,50 - 2,50	2,33 - 2,33	2,67 - 2,67	-
Jonagored	1,65 - 2,00	2,00 - 2,00	-	1,33 - 2,00
Šampion	1,50 - 2,75	2,00 - 2,00	2,67 - 2,67	1,00 - 2,33
Hrušky	2,50 - 4,75	-	4,80 - 4,80	2,50 - 5,00
Jahody	4,50 - 7,00	4,00 - 4,50	7,00 - 7,50	4,00 - 7,50
Třešně	6,00 - 9,00	8,00 - 10,00	-	8,00 - 10,00
Dovoz:				
Banány	4,00 - 5,22	4,44 - 4,44	4,45 - 4,70	4,72 - 5,00
Broskve	4,75 - 6,50	4,50 - 4,50	4,50 - 5,00	5,00 - 5,50
Citrony	6,00 - 9,00	8,20 - 8,20	8,00 - 8,20	7,50 - 8,00
Grapefruity	5,20 - 9,00	7,00 - 7,00	5,50 - 7,00	7,14 - 8,57
Meruňky	6,00 - 8,00	10,00 - 10,00	5,60 - 5,60	6,00 - 9,00
Nektarinky	4,80 - 7,00	5,20 - 5,20	4,00 - 5,00	5,50 - 6,00
Pomeranče	3,75 - 6,00	4,50 - 4,50	4,00 - 4,50	4,50 - 6,00
Hrozny stolní	7,50 - 18,50	10,00 - 10,00	9,30 - 9,30	11,11 - 12,22

Poznámka: - = údaj není k dispozici.

Pramen: Biuletyn Informacyjny - Rynek owoców i warzyw

Přehled cen ovoce v Chorvatsku

Datum zjištění ceny: 24. týden

HRK/kg

Druh ovoce	Velkoobchod			Maloobchod			Tržnice		
	min.	max.	průměr	min.	max.	průměr	min.	max.	průměr
Jablka Golden Delicious	3,00	8,50	6,02	5,99	9,99	9,27	4,00	15,00	7,82
Idared	3,00	8,00	5,14	5,99	9,99	9,32	4,00	15,00	7,29
Hrušky	7,00	17,00	13,90	12,99	22,99	17,59	10,00	25,00	16,69
Broskve	6,00	15,00	8,61	7,99	24,99	14,14	10,00	40,00	16,97
Hrozny stolní bílé	18,00	30,00	27,39	17,99	39,99	27,35	20,00	40,00	29,23
Jahody	12,00	25,00	19,13	14,89	29,99	23,33	10,00	40,00	21,47
Kiwi	8,00	20,00	14,60	9,99	24,99	15,94	14,00	25,00	19,83
Meruňky	6,00	16,00	9,40	9,99	24,99	15,26	8,00	25,00	15,59
Nektarinky	7,00	16,00	10,69	7,89	19,99	13,91	10,00	40,00	19,00
Třešně	8,00	18,00	11,88	14,99	39,99	25,40	8,00	50,00	19,05
Višně	9,00	11,00	9,83	-	-	-	6,00	20,00	12,94
Citrony	10,00	16,00	12,90	9,98	27,99	15,94	10,00	26,00	17,41
Pomeranče	6,00	11,00	8,00	6,99	12,99	10,11	8,00	18,00	11,56

Poznámka: - = údaj není k dispozici.

Pramen: TISUP, Tržišni informacijski sustav u poljoprivredi - Tržište voća i povrća



Ceny ovoce na Slovensku

Datum zjištění ceny: 22. týden 2017

EUR/kg

Druh ovoce Odrůda	Ceny od producentů			Odbytové ceny z velkoobchodu		
	cenové rozpětí	průměr	±22./20. t.	cenové rozpětí	průměr	±22./20. t.
Jablka T						
Golden Delicious 70 mm	-	-	-	0,69 - 0,86	0,81	+ 0,07
Jablka D						
Idared	-	-	-	0,66 - 0,90	0,81	+ 0,12
Hrušky D	-	-	-	0,82 - 1,82	1,51	0,00
Hrozny stolní bílé D	-	-	-	1,65 - 2,60	2,15	+ 0,11
Jahody	2,00 - 4,50	3,51	.	-	-	-
Broskve D	-	-	-	1,19 - 1,90	1,55	- 0,42
Meruňky D	-	-	-	1,15 - 1,86	1,56	- 0,51
Nektarinky D	-	-	-	1,29 - 2,10	1,66	- 0,29
Švestky D	-	-	-	2,60 - 2,99	2,83	+ 0,38
Ananas (ks)	-	-	-	0,99 - 3,60	1,82	+ 0,02
Banány	-	-	-	1,15 - 1,55	1,24	- 0,02
Citrony	-	-	-	1,19 - 1,90	1,63	+ 0,03
Grapefruity červené a růžové	-	-	-	1,15 - 1,80	1,48	+ 0,06
Mandarinky	-	-	-	1,51 - 2,20	1,83	+ 0,04
Pomeranče	-	-	-	0,76 - 1,30	0,99	0,00
Kiwi volné	-	-	-	1,75 - 2,33	2,06	- 0,12

Poznámka: - = údaj není k dispozici.

Pramen: ATIS, Agrárne trhové informácie Slovenska

Obchodní ceny vybraných druhů ovoce v Itálii

EUR/kg

Druh ovoce	24. týden	23. týden	24.t. / 23.t. 2017 (%)	24.t. 2017 / 24.t. 2016 (%)
Jablka	0,61	0,61	- 0,2	+ 23,2
Jahody	3,10	1,56	+ 98,9	+ 43,1
Broskve	0,52	0,54	- 3,4	- 25,0
Meruňky	0,55	0,65	- 15,1	- 43,9
Nektarinky	0,52	0,51	+ 2,4	- 30,4
Švestky	0,68	0,94	- 27,7	- 31,0
Třešně	1,76	1,70	+ 3,5	- 42,6
Hrozny stolní	1,15	1,25	- 8,0	- 8,0
Citrony	0,51	0,50	+ 2,5	- 15,7

Pramen: ISMEA, Servizi per il Mercato Agricolo Alimentace



Obchodní ceny vybraných druhů ovoce vypěstovaných ve Velké Británii

€/MJ

Druh ovoce	MJ	24. týden	23. týden	Cenové rozpětí 24. t.	
				min.	max.
Angrešt	kg	2,48	2,42	1,83	4,81
Jahody	kg	2,70	2,26	1,76	4,91
Maliny	kg	7,12	4,78	3,98	14,69
Ostružiny	kg	5,60	3,67	4,80	6,40
Třešně	kg	4,81	-	2,87	6,61

Pramen: gov.uk

Začíná sklizeň jahod. Ministerstvo pro jejich pěstování přichystalo podpory

Každý Čech sní za rok průměrně kolem 2,5 kilogramu jahod. V roce 2016 v ČR rostlo toto ovoce na více než 1 800 hektarech, a to jak v komerčním zemědělství, tak v domácnostech. Loni Ministerstvo přichystalo nové podpory pro pěstování jahod způsobem, který je šetrný k životnímu prostředí.

„Podpory, které jsme zavedli v loňském roce, využili pěstitelé přibližně na 100 hektarech polí. Peníze směřovaly na pěstování jahod v systému šetrném k životnímu prostředí a v ekologickém zemědělství. Dostalo je 18 zemědělců, celková částka přesáhla milion korun. Zdánlivě to není mnoho, ale jahody budou vždy patřit mezi ovoce, jehož pěstování vyžaduje vysokou pracnost. Proto je jejich podpora krok správným směrem. Zvláště, když jsou naše jahody mnohem chutnější než ty, které se k nám ještě nezralé vozí přes půlku Evropy,“ řekl ministr Marian Jurečka.

Letošní sazba na pěstování jahod způsobem, který je šetrný k životnímu prostředí (tzv. integrovaná produkce jahodníku), dosáhla 11 700

korun na hektar. V ekologickém zemědělství je to 18 077 korun na hektar, pokud zemědělec teprve přechází do ekologického režimu. Pokud v něm už funguje, je sazba 15 753 korun na hektar. Počty zemědělců, kteří budou mít zájem o tyto dotace v letošním roce, nejsou zatím známy. Vyplnou až z vyhodnocení podaných žádostí na přelomu července a srpna.

To ale nejsou jediné způsoby, jak Ministerstvo zemědělství přispívá k většímu rozšíření pěstování jahod. Zemědělci mohou žádat například o dotace na ovocné druhy s vysokou pracností, mezi které patří i jahodník. Zatímco v roce 2015 požádali o příspěvek na celkem 252 hektarů, v roce 2016 už to bylo na 450 hektarů jahodových polí, což je při sazbě 8 495 korun na hektar přibližně 4 miliony korun. Letošní mrazy poškodily i jahodová pole. Ministerstvo zemědělství společně s Ovocnářskou unií ČR upřesňuje odhady škod a jedná o podmínkách připravovaných kompenzací.

Pramen: MZe ČR, 30.5.2017

Pěstování jahod v ČR

	2009	2010	2011	2012	2013	2014	2015	2016
Plocha v ha	2 153	1 897	1 814	1 789	1 643	1 779	1 688	1 878
Výnos v t/ha	5,02	5,04	4,86	4,02	4,85	5,81	5,74	4,94

Poznámka: údaje za zemědělský sektor s dopočtem domácností.

Pramen: ČSÚ

Produkce citrusů v EU

Pro marketingový rok 2016/17 se odhaduje celková produkce citrusů v EU-28 zhruba na 10 867 tis. t, což představuje pokles o 1,4 % oproti prvnímu odhadu produkce a téměř o 1 % ve

srovnání s obdobím 2015/16. Tento pokles je způsoben především výskytem viru CTV v citrusových hájích v Itálii. Ve Španělsku byla úroda citrusů vyšší díky příznivému počasí a částečně



nahradila výpadky italské produkce. Také v tomto marketingovém roce pokračuje klesající trend produkce grapefruitů v EU, který pozorujeme už několik let. Přibližně 75 % spotřeby grapefruitů v EU je řešena dovozem. Oproti předchozímu období se

snížil dovoz grapefruitů z USA o 14 %, k tomuto poklesu dochází v posledních pěti letech. Vývozců z EU se po ztrátě přístupu na ruský trh zaměřili na nové trhy v Brazílii, Spojených Arabských Emirátech, Saudské Arábii a Číně.

Pramen: USDA, EU-28 Citrus semi-annual, 13.6.2017

Odhady produkce citrusů k červnu 2017 v EU

tis. t

	Pomeranče		Citrony		Mandarinky		Grapefruity	
	2015/16	2016/17 ²⁾	2015/16	2016/17 ²⁾	2015/16	2016/17 ²⁾	2015/16	2016/17 ²⁾
Osázená plocha ¹⁾	287 802	286 576	71 990	71 331	158 857	157 627	3 045	3 043
Sklizená plocha ¹⁾	270 989	270 140	62 342	63 734	151 445	151 037	2 372	2 360
Produkce EU	6 241	6 012	1 269	1 523	3 076	3 231	102	101
Dovoz	972	960	557	400	422	350	364	350
Celková nabídka	7 213	6 972	1 826	1 923	3 498	3 581	466	451
Vývoz	319	300	68	90	250	260	13	15
Přímá spotřeba	5 608	5 357	1 532	1 541	2 976	2 963	435	417
Průmyslové zprac.	1 286	1 315	226	292	272	358	18	19

Poznámka: 1)= plocha je v uváděna v ha, 2) = odhad. Marketingový rok je od listopadu do října následujícího roku.
Pramen: USDA

Škody v evropském ovocnářství způsobené jarními mrazy

Rozsah škod, způsobených jarními mrazy v druhé polovině dubna a od 10. do 12. května, prezentovaný jednotlivými státy v rámci telekonference, která proběhla dne 2.6.2017:

Itálie

Rozsah poškození se v jednotlivých regionech liší. Lombardie a Piemonte patří mezi nejpostiženější regiony. Ztráty zde mohou u mnoha pěstitelů dosáhnout 40 - 50 %. Oblast Jižních Tyrol utrpěla v zásadě sice výrazné, ale menší ztráty - a to především kvůli dobře fungujícímu systému protiúrazové ochrany. Situace v jednotlivých údolích se značně liší. V oblasti Emilia Romagna se na jabloních i hrušních očekávají ztráty jen okolo 5 %. Souhrnně by se na italské produkci mohl projevit propad na tonáži 20 - 25 %.

Německo

Sever a východ Německa byl mrazy poznamenán v podstatně menší míře (škody okolo 10 %) než v oblasti Porýní (škody až 50 %) a na jihu země, včetně oblasti Bodamského jezera, kde největší škody mohou dosáhnout až 70 %.

Polsko

Situace v Polsku se podobá špatnému roku 2007. První vlna mrazů mezi 16. a 23. 4. zasáhla především oblast Lublinu (jablka a hrušky). Škody byly odhadovány na 15 - 20 %. Květnová vlna mrazů zasáhla celou zemi, včetně Grójce. Škody mohou dosahovat 50 - 60 %. Nejvíce zasažené byly

odrůdy Idared a Jonagold. U odrůd Gala a Golden Delicious se očekává propad jen okolo 30 %. U jablek lze také očekávat menší kalibry. Podstatně horší situace je v produkci třešňi (višňi) a švestek, kde ztráty dosahují až 90 %.

Rakousko

Nejhorší je situace na západě země u jezera Constance, kde škody dosahují až 80 %. V hlavní produkční oblasti Steiermark škody dosahují 50 %, to je lepší situace než v loňském roce. Rakušané vysoké škody přisuzují špatné funkci řady protiúrazových opatření.

Maďarsko

Celkové škody na jablkách dosahují 30 %. Nejvíce byl zasažen severovýchod země.

Ukrajina

Celkové škody dosáhnou 50 - 60 % (v oblasti Vinitsa okolo 40 %).

Slovinsko

Škody jsou zde nejvyšší z celé EU. V průměru dosahují 80 %, ale jsou zde i pěstitelé zcela bez produkce.

Belgie

Dnešní odhady poškození jsou u jabloní mezi 65 až 70 % Celková sklizeň jablek se očekává 75 až 85 000 t. Nejvíce je poškozena odrůda Jonagold, zatímco Gala a Golden Delicious byly zasaženy méně. Na hodnocení kvalitativních škod je ještě



brzy. Propad sklizně hrušní se očekává pouze 20 - 25 %.

Nizozemí

V Nizozemí škody nedosáhly výše Belgie. Na jablkách ztráty dosahují 30 - 35 % a u hrušní 15 až 20 %.

Francie

Ve Francii se mrazy opakovaly ve dnech od 20. do 28. 4. Stupeň poškození v jednotlivých regionech se liší. Jihozápad Francie a Akvitánie 5 %, centrální Francie (Limousin) 5 - 10 %. V alpských regionech, údolí Rhony a v Alsasku je situace

komplikovaná. Škody se zde pohybují mezi 15 až 50 %. Celková produkce bude nižší o 10 %, ale 10 % produkce bude mít kvalitativní vady.

Španělsko

Oblast Katalánska nebyla zasažena, ale jisté škody jsou evidovány z oblasti Aragonie a Kastilie.

Velká Británie

Oficiální hlášení neeviduje významné poškození. Nicméně odhady budou provedeny poč. června (podle L. Jahae jsou škody v Británii poměrně zásadní).

Pramen: WAPA telekonference/přeloženo a kráceno OUČR, 2.6.2017

Kurzy devizového trhu - Česká národní banka - platnost od 22. 6. 2017

100 HUF - 8,495 Kč	1 PLN - 6,195 Kč	1 USD - 23,522 Kč
1 EUR - 26,270 Kč	1 HRK - 3,542 Kč	1 GBP - 29,792 Kč

VydavatelTIS^{ČR} SZIFStátní zemědělský intervenční fond
Ve Smečkách 33, 110 00 Praha 1

www.szif.cz

Odpovědný pracovníkIng. Tomáš Materna
vedoucí odd. agrární informatikytel.: 703 197 498
fax: 222 871 591
e-mail: tomas.materna@szif.cz**Komoditní manager**

Ing. Anna Mandelíčková

tel.: 703 197 336
fax: 222 871 591
e-mail: anna.mandelickova@szif.cz
e-mail: tis.ovoce@szif.cz

Rozmnožování anebo rozšiřování tohoto zpravodaje nebo jeho části jakýmkoliv způsobem je zakázáno, s výjimkou případů povolených autorským zákonem nebo předchozího písemného souhlasu TIS^{ČR} SZIF. Údaje obsažené v tomto zpravodaji jsou pouze informativního charakteru a nemají závaznou povahu. Jejich citace je možná pouze s uvedením zdroje TIS^{ČR} SZIF.