






ZPRÁVA O TRHU OVOCE

Vývoj cen zem. výrobců:

 Jablka Jonagold I. jak. tř.....	11,90 Kč/kg
 Meruňky I. jak. tř.....	34,10 Kč/kg
 Třešně I. jak. tř.....	52,70 Kč/kg

Obsah:

Komoditní zpravodajství.....	1
Ceny zemědělských výrobců.....	5
Velkoobchodní ceny.....	6
Spotřebitelské ceny.....	7
Zahraniční obchod.....	7
Informace ze zahraničních trhů.....	8
Aktuality.....	11

Komoditní zpravodajství

Ceny zemědělských výrobců

Ve 27. týdnu 2017 se snížila průměrná **cena zemědělských výrobců (CZV)** meruňek I. jak. třídy o 0,60 Kč/kg (tj. o 1,7 %) na 34,10 Kč/kg. Naproti tomu průměrná CZV třešní I. jak. třídy posílila o 0,50 Kč/kg (tj. o 0,9 %) na 52,70 Kč/kg. Průměrná CZV jablek odrůdy Jonagold I. jak. třídy se stabilizovala na 11,90 Kč/kg.

Velkoobchodní ceny

Ve 27. týdnu tohoto roku se snížila průměrná **velkoobchodní cena (VC)** blum z dovozu o 9,70 Kč/kg (tj. o 20,4 %) na 38,- Kč/kg. Naproti tomu vzrostla průměrná VC importovaných jahod (500 g) o 29,60 Kč/ks (tj. o 95,2 %) na 60,70 Kč/ks. Zvýšila se také průměrná VC borůvek (125 g) z dovozu, a to o 10,- Kč/ks (tj. o 29,7 %) na 43,80 Kč/ks. V případě dovozového modrého hroznového vína průměrná VC poklesla o 12,30 Kč/kg na 68,10 Kč/kg, tj. o 15,3 %. Naopak průměrná VC kusových kiwi se zvýšila o 0,70 Kč/ks (tj. o 12,9 %) na 6,30 Kč/ks. Oproti 25. týdnu stoupla průměrná VC limetek o 38,50 Kč/kg (tj. o 58,4 %) na 104,30 Kč/kg. Dále oslabil průměrná VC ananasu, a to o 6,30 Kč/ks (tj. o 13,6 %) na 40,10 Kč/ks. Ve sledovaném období vzrostla průměrná VC avokáda o 8,90 Kč/ks (tj. o 41,1 %) na 30,60 Kč/ks. Oslabila také průměrná VC manga o 4,20 Kč/ks (tj. o 16,4 %) na 29,60 Kč/ks.

Ve srovnání se stejným obdobím minulého roku se výrazně zvýšila průměrná VC třešní z domácí produkce (+ 70,7 %), kusových kiwi (+ 70,3 %), importovaných jablek odrůdy Idared (+ 68,4 %) a avokáda (+ 46,4 %). Naproti tomu klesla VC

citronů (- 44,7 %), granátového jablka (- 35,3 %), meruňek z dovozu (- 22,7 %) a importovaných blum (- 19,3 %).

Zahraniční obchod

V období od 1. 5. do 31. 5. 2017 posílil **dovoz** banánů do České republiky na základě šetření ČSÚ o 7,1 % na 17 097,4 t za průměrnou jednotkovou hodnotu 22,19 Kč/kg. Z Kostariky bylo dovezeno 3 655,4 t (tj. 21,4 %) za 22,40 Kč/kg a z Ekvádoru 1 930,4 t (tj. 11,3 %) za 23,51 Kč/kg. Stoupl také dovoz jablek, a to o 12,3 % na 9 570,2 t za 13,52 Kč/kg. Nejvíce (40,6 %) jich pocházelo z Polska, tj. 3 888,1 t za 12,38 Kč/kg. Import pomerančů se zvýšil na 4 460,3 t (+ 6,7 %) za 18,21 Kč/kg; z toho 47,0 % (tj. 2 096,8 t za 19,19 Kč/kg) bylo ze Španělska. Naopak o 5,0 % oslabil dovoz jahod na 3 713,8 t za 29,19 Kč/kg. Ze Španělska bylo dovezeno 3 116,6 t za 23,44 Kč/kg, tj. 83,9 %. Oproti dubnu se snížil import stolních hroznů na 2 898,3 t (- 15,7 %) za 43,66 Kč/kg. Nejvíce (47,4 %) pocházelo z Indie, tj. 1 375,2 t za 42,11 Kč/kg. Dále oslabil dovoz citronů, a to o 3,4 % na 2 523,6 t za 30,19 Kč/kg; z toho ze Španělska bylo dovezeno 1 974,3 t (78,2 %) za 28,16 Kč/kg.

V květnu 2017 se snížil **vývoz** banánů z ČR na 5 471,4 t (- 4,3 %) za 25,53 Kč/kg; z toho bylo 2 810,7 t (tj. 51,4 %) za 25,46 Kč/kg vyvezeno na Slovensko. Naproti tomu vzrostl export jablek o 23,6 % na 956,5 t za 13,89 Kč/kg. Na Slovensko bylo vyvezeno 825,6 t (86,3 %) za 14,51 Kč/kg. Vývoz citronů poklesl na 287,1 t (- 8,8 %) za 30,88 Kč/kg; z toho 92,1 % směřovalo na Slovensko.



Odhady sklizně ovoce k 15. 6. 2016

Vážení ovocnáři, bohužel již druhý rok po sobě významně ovlivnilo úrodu ovoce mrazivé jarní počasí. Letošní propad úrody je navíc umocněn velkým propadem plůdků v souvislosti se špatným opylením. Na některých místech dále úrodu decimuje i výrazné sucho. Letošní červnový odhad sklizně předpokládá úrodu ovoce ve výši zhruba 115 tisíc tun, a to je nejméně od roku 2011. Vzhledem k tomu, že riziko mrazů je ve většině případů nepojistitelné riziko, jedná Ovocnářská unie ČR s Ministerstvem zemědělství o možnosti kompenzací, které by poškozeným pěstitelům částečně nahradily výpadky tržeb. V loňském roce byla na kompenzace za mrazy roku 2016 schválena Vládou částka 133 mil. Kč. Celá částka se zřejmě nevyčerpá a hledá se možnost převedení nevyčerpané částky na kompenzace za mrazy do roku 2017 a případné navýšení této částky. Rovněž Ovocnářská unie ČR by chtěla nastavit pravidla tak, aby zejména menší ovocnářské podniky mohly tyto kompenzace čerpat jednodušším způsobem, než jen prokazováním poklesu produkce ve srovnání s tříletým nebo pětiletým průměrem, jako tomu bylo vloni. Tento způsob prokázání nároku na kompenzace by měl být také zachován a každý žadatel se bude moci rozhodnout, který způsob

využije. O všech výsledcích těchto jednání budeme členskou základou včas informovat, jakmile budou jasné výsledky. V souvislosti s mrazy a poklesem produkce souvisí také nemožnost prokázat minimální produkci u dotace v rámci platby vázané na produkci, kde mají ovocnáři dva dotační tituly a to „Podpora na produkci ovocných druhů s velmi vysokou pracností“ a „Podpora na produkci ovocných druhů s vysokou pracností“. Pokud pěstitelé z důvodů mrazů nesplní minimální produkci, mají možnost se z této povinnosti vyvázat na základě hlášení vyšší moci. K tomu je nutné vyplnit příslušný formulář vyšší moci a odevzdat je na příslušné OPŽL. Spolu s tím, jako důkaz o působení mrazu, je nutné mít potvrzení ČHMÚ pro příslušný okres, kde se nacházejí sady žadatele. Toto potvrzení nechala zpracovat a zaplatila Ovocnářská unie ČR pro všechny okresy naší republiky. Je k dispozici v příloze tohoto čísla Zpravodaje spolu s formulářem vyšší moci. Hlášení o vyšší moci je nutné podat ihned po zjištění skutečnosti, kdy není možné splnit minimální výnos pro daný druh. Takový okamžik většinou nastává v momentě, kdy je v podniku ukončena sklizeň příslušného druhu.

Pramen: Ing. Martin Ludvík, předseda Ovocnářské unie ČR, 30.6.2017

Srovnání odhadu sklizně ovoce v ČR k 15.6.2017 meziročně a s pětiletým průměrem

Druh ovoce	Odhad sklizně k 15.6.2017 (t)	5-letý průměr sklizní 2012-2016 (t)	Srovnání sklizně v % (odhad k 15.6.2017/ 5-letý průměr)	Sklizeň 2016 (t)	Meziroční srovnání sklizní v %
Jabloně	98 339	130 295	75	126 434	78
Hrušně	5 811	6 723	86	6 643	87
Třešně	1 229	1 991	62	2 706	45
Višně	3 047	5 218	58	5 190	59
Meruňky	656	1 841	36	662	99
Broskve	302	1 159	26	268	113
Švestky	3 878	6 271	62	6 378	61
Angrešt	1,81	1,27	143	1,31	138
Rybíz bílý a červený	1 417	1 678	84	1 513	94
Rybíz černý	315	478	66	254	124
Maliny a ostružiny	35,1	32,8	107	51,2	69
Celkem	115 031	155 687	74	150 101	77

*Poznámka: Případné rozdíly jsou způsobeny zaokrouhlováním na celá čísla.
Pramen: ÚKZUZ*



Odhady sklizní k 15.6.2017 podle oblastí

Ovoce/oblast		Střední Čechy	Jižní a Západoční Čechy	Severní Čechy	Východní Čechy	Jižní Morava	Severní Morava	ČR celkem	Sklizeň 2016 v t a t/ha
Jabloně	ha	1 608	623	1 286	1 167	1 247	699	6 624	-
	t/ha	18,35	11,36	15,60	17,77	8,98	14,04	14,85	18,36
	t	29 5505	7 075	20 059	20 734	11 145	9 821	98 339	126 434
Hrušně	ha	182	24	161	130	81	50	628	-
	t/ha	14,67	2,93	4,69	13,33	2,23	8,08	9,26	10,55
	t	2 668	72	754	1 736	180	401	5 811	6 643
Třešně	ha	209	89	97	199	80	45	720	-
	t/ha	2,06	1,67	1,72	1,86	1,19	0,38	1,71	3,54
	t	430	149	167	370	95	17	1 229	2 706
Višně	ha	370	143	222	198	240	50	1 224	-
	t/ha	1,33	2,49	3,11	3,81	2,78	1,71	2,49	4,17
	t	492	356	689	756	668	86	3 047	5 190
Meruňky	ha	52	1	53	20	587	20	732	-
	t/ha	2,54	2,28	1,16	1,60	0,72	0,37	0,90	0,86
	t	131	3	61	31	423	7	656	662
Broskvoně	ha	67	0	16	11	215	6	315	-
	t/ha	1,99	0,00	1,99	1,08	0,56	0,79	0,96	0,78
	t	133	0	32	12	120	5	302	268
Švestky a slívy	ha	146	147	126	235	602	398	1 654	-
	t/ha	1,59	1,88	3,89	5,19	1,44	1,99	2,34	3,66
	t	231	276	491	1 219	867	793	3 878	6 378
Angrešt	ha	0,65	0,14	0,93	0,39	0,12	0,00	2,23	-
	t/ha	0,00	2,67	1,35	0,46	0,00	0,00	0,81	0,90
	t	0,00	0,37	1,26	0,18	0,00	0,00	1,81	1,31
Rybíz bílý a červený	ha	88	43	104	161	59	107	563	-
	t/ha	1,96	1,97	1,37	3,43	2,38	3,03	2,52	2,62
	t	173	85	143	551	140	324	1 417	1 513
Rybíz černý	ha	45	28	97	77	3	57	306	-
	t/ha	0,23	1,34	0,32	1,77	0,20	1,74	1,03	0,88
	t	10	38	31	136	1	99	315	254
Maliny a ostružiny	ha	22,0	0,6	4,6	3,1	1,2	0,9	32	-
	t/ha	1,14	0,00	1,97	0,23	0,01	0,38	1,09	1,44
	t	25,0	0,0	9,0	0,7	0,0	0,3	35,1	51,2
Celkem	ha	2 778	1 100	2 167	2 201	3 109	1 434	12 800	-
	t/ha	12,12	7,32	10,35	11,61	4,39	8,06	8,99	-
	t	33 798	8 054	22 438	25 548	13 640	11 553	115 031	-

Poznámka: případné rozdíly jsou způsobeny zaokrouhlováním na celá čísla.
 Pramen: ÚKZÚZ



Odhad sklizně jablek v ČR k 15.6.2017 - podle odrůd

Odrůdy jablek	Odhad k 15.6.2017			Sklizeň 2016	
	výměra (ha)	sklizeň (t)	výnos (t/ha)	sklizeň (t)	výnos (t/ha)
Letní odrůdy	119	967	8,12	1 315	9,61
James Grieve a mutace	96	883	9,21	1 189	11,27
Ostatní podzimní odrůdy	56	336	6,04	536	8,10
Podzimní odrůdy celkem	151	1 219	8,05	1 725	10,05
Spartan, Mac Intosh	323	2 050	6,34	2 474	7,25
Šampion	388	5 890	15,18	7 701	19,31
Rubín a mutace	535	4 391	8,21	8 365	15,14
Gala	415	9 453	22,79	12 552	31,85
skupina Golden Delicious	1 452	29 168	20,09	34 107	23,10
skupina Red Delicious	72	837	11,63	1 080	13,98
Jonagold a mutace	624	11 674	18,70	14 730	24,36
Topaz	242	2 348	9,70	4 610	19,23
Melrose	68	1 201	17,78	908	12,78
Gloster	171	2 016	11,80	2 850	15,10
Idared	1 109	15 596	14,06	19 179	15,90
Melodie	56	286	5,09	506	8,60
Rubinola	196	1 025	5,22	2 684	13,70
Ostatní zimní odrůdy	702	10 218	14,55	11 648	15,12
Zimní odrůdy celkem	6 354	96 153	15,13	123 394	18,76
Jablka celkem	6 624	98 339	14,85	126 434	18,36

Poznámka: případné rozdíly jsou způsobeny zaokrouhlováním na celá čísla.
 Pramen: ÚKZÚZ

Odhad sklizně hrušek v ČR k 15.6.2017 - podle odrůd

Odrůdy hrušek	Odhad k 15.6.2017			Sklizeň 2016	
	výměra (ha)	sklizeň (t)	výnos (t/ha)	sklizeň (t)	výnos (t/ha)
Clappova + Clappova červená	27	49	1,79	152	5,73
Boscova lahvice	43	245	5,74	341	8,00
Konference	169	2 821	16,72	2 553	15,24
Lucasova	137	1 080	7,90	1 748	13,01
Bohemica	61	358	5,86	568	9,16
Pařížanka	8	57	6,81	54	6,67
Williamsova + Will. červená	70	524	7,52	547	8,38
Dicolor	20	102	5,20	75	3,20
Erica	35	99	2,80	129	3,66
Ostatní odrůdy	58	476	8,21	476	7,35
Hrušky celkem	628	5 811	9,26	6 643	10,55

Poznámka: případné rozdíly jsou způsobeny zaokrouhlováním na celá čísla.
 Pramen: ÚKZÚZ



Ceny zemědělských výrobců ovoce

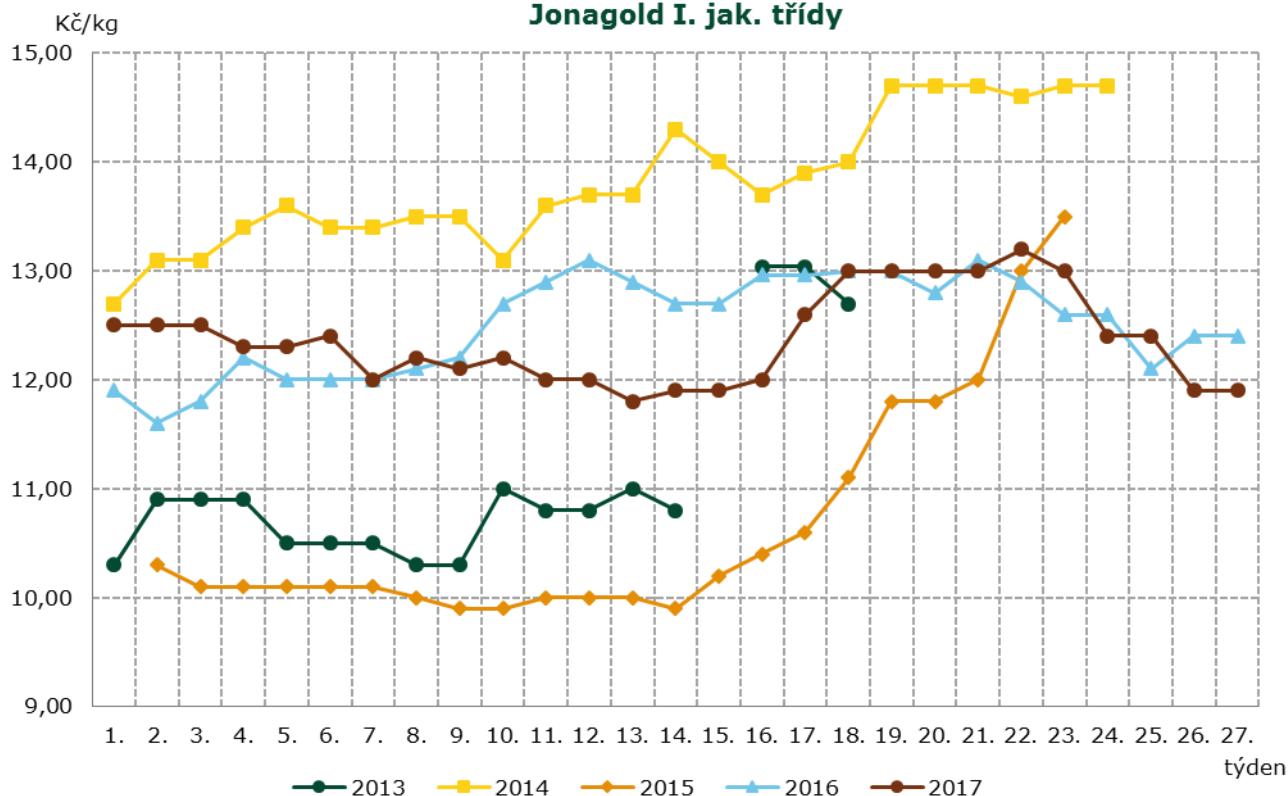
Datum zjištění ceny: 26. - 27. týden 2017

Kč/kg

Druh, odrůda	TJ	27. týden			26. týden			Změna prům. CZV 27. t./26. t. 2017 (%)
		min.	max.	průměr	min.	max.	průměr	
Jablka Golden Delicious	I.			*	8,00	12,20	10,20	.
Idared	I.			*	10,40	13,90	11,90	.
Jonagold	I.	10,40	13,90	11,90	10,40	13,90	11,90	0,0
Jahody	I.			*	52,50	78,30	64,40	.
samosběr				*	39,10	43,50	40,00	.
Meruňky	I.	24,00	38,00	34,10	24,00	40,00	34,70	- 1,7
Rybíz červený	I.	23,00	39,10	29,40			*	.
Třešně	I.	40,00	69,60	52,70	40,00	69,60	52,20	+ 0,9
Višně	I.			*	35,00	44,00	40,20	.

Poznámka: Ceny zemědělských výrobců jsou uváděny bez dopravy a DPH. * = neuvedeno (méně než tři údaje), . = údaj nebyl v předchozím období k dispozici.
Pramen: Podle údajů OU ČR zpracoval TIS ČR SZIF

Porovnání průměrných CZV jablek odrůdy Jonagold I. jak. třídy





Velkoobchodní ceny vybraných druhů ovoce I. jakostní třídy

Datum zjištění ceny: 27. týden 2017

Kč/MJ

Druh ovoce	MJ	Domácí produkce				Dovoz			
		min.	max.	průměr	±27./25. t.	min.	max.	průměr	±27./25. t.
Jablka Golden Delicious	kg			*		13,70	35,90	21,50	- 0,70
Idared	kg			*		14,90	35,90	22,90	- 0,30
Pinova	kg			*		17,50	21,40	19,80	- 1,20
Red Delicious	kg			*		20,90	38,00	27,90	- 0,60
Red Prince	kg			*		15,90	24,60	18,60	- 0,30
Šampion	kg			*		14,90	25,90	19,20	- 1,50
Hrušky	kg			*		18,90	52,90	36,00	- 0,40
Blumy	kg			*		24,90	57,90	38,00	- 9,70
Broskve	kg			*		22,70	46,40	28,40	- 3,40
Meruňky	kg			*		23,90	51,60	37,70	- 1,80
Nektarinky	kg			*		22,70	42,90	30,60	- 3,80
Třešně	kg	66,80	146,00	100,90	.			*	
Borůvky (125 g)	ks			*		30,90	50,70	43,80	+ 10,00
Jahody (500 g)	ks			*		54,90	65,00	60,70	+ 29,60
Maliny (125 g)	ks			*		46,50	66,90	52,50	- 1,80
Vinné hrozny bílé	kg			*		37,00	79,90	58,80	- 7,70
modré	kg			*		39,00	79,90	68,10	- 12,30
Banány	kg			*		23,60	34,40	27,20	- 2,30
Citrony	kg			*		31,90	55,90	40,80	- 2,30
Grapefruity červené	kg			*		36,90	54,90	46,90	- 6,70
Limetky	kg			*		77,00	139,90	104,30	+ 38,50
Mandarinky	kg			*		39,90	55,70	49,10	- 1,60
Pomeranče	kg			*		18,90	39,90	27,70	+ 0,90
Kiwi volné	kg			*		33,00	59,90	46,00	- 1,90
kusové	ks			*		5,00	7,50	6,30	+ 0,70
Ananas	ks			*		19,00	64,90	40,10	- 6,30
Avokádo	ks			*		19,90	44,90	30,60	+ 8,90
Granátové jablko	ks			*		13,90	35,90	25,90	- 1,40
Mango	ks			*		33,00	59,90	29,60	+ 4,20

Poznámka: Nákupní cena je cena bez DPH. MJ = měrná jednotka; * = méně než 3 respondenti; . = Ceny nebyly v předchozím týdnu k dispozici.
 Pramen: TIS ČR SZIF



Vývoj spotřebitelských cen vybraných druhů ovoce v roce 2016 a 2017

Kč/kg

Druh/měsíc	VII.	VIII.	IX.	X.	XI.	XII.	I.	II.	III.	IV.	V.	VI.
Jablka	30,22	30,61	29,96	28,64	29,76	29,17	29,16	30,27	31,33	31,07	31,55	33,09
Banány	31,42	31,29	30,87	30,05	29,95	28,01	31,68	30,55	32,49	33,20	35,40	35,63
Pomeranče	36,13	38,35	37,29	40,70	34,87	24,64	29,44	30,86	30,87	32,63	36,72	37,88

Poznámka: Spotřebitelské ceny jsou zjišťovány u malého souboru prodejen. Uváděné ceny mají orientační charakter, - = údaj nebyl k dispozici.
 Pramen: ČSÚ

Zahraniční obchod

Dovoz a vývoz vybraných druhů zeleniny od 1.1. do 31.5.2017

Druh ovoce	Dovoz				Vývoz			
	1.1. - 31.5.2017		1.5. - 31.5.2017		1.1. - 31.5.2017		1.5. - 31.5.2017	
	Množství (t)	Cena (Kč/kg)	Množství (t)	Cena (Kč/kg)	Množství (t)	Cena (Kč/kg)	Množství (t)	Cena (Kč/kg)
Jablka	40 814,5	12,13	9 570,2	13,52	3 976,6	13,13	956,5	13,89
Hrušky	7 074,2	21,56	990,7	26,62	832,9	21,91	142,1	25,47
Borůvky	683,4	146,34	376,6	113,68	43,4	227,38	12,0	141,16
Jahody	10 808,7	38,84	3 713,8	29,19	139,8	67,06	46,0	65,70
Maliny	559,2	182,15	246,5	159,27	17,0	242,65	4,5	163,84
Kiwi	3 449,5	31,73	504,3	36,50	563,9	31,91	70,4	41,98
Broskve	935,2	32,11	892,0	31,94	61,3	33,60	60,7	33,27
Meruňky	1 103,4	31,72	1 098,5	31,59	64,5	37,54	64,5	37,54
Nektarinky	2 015,5	31,49	1 879,1	30,53	61,0	34,21	59,7	33,79
Stolní hrozny	12 722,4	48,23	2 898,3	43,66	1 172,5	52,81	216,4	47,09
Ananas	4 343,9	24,56	850,6	19,60	325,3	25,63	115,0	20,80
Citrony	13 571,6	23,79	2 523,6	30,19	1 585,5	26,27	287,1	30,88
Grapefruity vč. pomel	4 409,1	21,99	370,4	33,07	1 265,2	24,99	100,0	37,65
Mandarinky vč. kříženců*	14 289,6	22,11	928,5	29,83	1 254,7	21,51	103,9	36,40
Pomeranče	27 237,7	16,53	4 460,3	18,21	1 995,3	17,91	233,0	20,50
Banány	79 408,5	20,51	17 097,4	22,19	25 810,9	23,61	5 471,4	25,53

Poznámka: ČSÚ zpětně provádí úpravu o zpřesňování dat o zahraničním obchodu. Od 1.1.2005 jsou jablka stolní uváděna pod jedním společným KN kódem 08081080, tj. Ostatní jablka čerstvá, ne: jablka k výrobě moštu volně ložená. - = údaj není k dispozici, * = satsuma, wilkingy, tangela, ortanique, malaquinas a podobné.
 Pramen: ČSÚ



Informace ze zahraničních trhů

Obchodní ceny vybraných druhů ovoce ve Španělsku

EUR/100 kg

Druh ovoce	25. týden	26. týden	26. t./25. t. 2017 (€)	26. t./25. t. 2017 (%)
Avokádo	261,05	266,43	+ 5,38	+ 2,06
Banány	27,18	22,63	- 4,55	- 16,74
Broskve	48,37	56,15	+ 7,78	+ 16,09
Jablka Golden Delicious	39,92	39,92	0,00	0,00
Meruňky	56,98	63,74	+ 6,76	+ 11,86
Švestky	60,55	48,21	- 12,34	- 20,38
Třešně	108,23	116,30	+ 8,08	+ 7,46
Citrony	62,69	63,49	+ 0,81	+ 1,29
Pomeranče	43,56	43,56	0,00	0,00

Pramen: Ministerio de Medio Ambiente y Medio Rural y Marino

Obchodní ceny ovoce v Maďarsku

Datum zjištění ceny: 26. týden

HUF/kg

Druh, odrůda	Budapest	Debrecen	Kecskemét	Miskolc	Szeged
Domácí produkce:					
Jablka Idared	275	160	180	250	340
Jahody	850	-	-	1 000	660
Maliny	1 050	2 200	1 900	1 200	3 400
Broskve	303	310	217	310	310
Meruňky	425	300	300	-	390
Nektarinky	400	-	215	-	500
Třešně	625	500	210	500	470
Víšně	400	300	180	450	293
Dovoz:					
Banány	370	370	380	320	370
Citrony	680	800	620	820	600
Hrušky	526	-	500	600	380
Kiwi	760	-	-	500	390
Mandarinky	-	-	250	340	320
Pomeranče	441	230	-	360	380
Vinné hrozny modré	1 030	-	420	900	930

Poznámka: Producentké ceny maďarského ovoce na velkoobchodních trzích, - = údaj není k dispozici.

Pramen: AKII, Agrárgazdasági Kutat és Informatikai Intéze



Obchodní ceny ovoce ve vybraných trzích SRN

Datum zjištění ceny: 26. týden

EUR/100 kg

Druh ovoce	Země původu	Frankfurt	Hamburk	Kolín	Mnichov	Berlín
Jablka Golden Delicious	Itálie	108	90	110	107	97
Jonagold	Německo	80	63	70	86	72
Royal Gala	Německo	98	-	90	85	94
Hrušky Packham's Triumph	JAR	132	128	140	128	135
Broskve A	Španělsko	165	122	173	158	159
Jahody	Německo	377	284	423	372	346
Kiwi	Nový Zéland	371	313	350	303	297
Meruňky	Francie	245	175	201	221	215
Nektarinky A	Španělsko	177	135	179	176	170
Švestky	Itálie	215	154	260	-	214
Třešně	Turecko	437	396	405	386	438
Vinné hrozny Victoria	Itálie	274	251	325	300	297
Citrony	Španělsko	170	172	170	197	173
Pomeranče Navelate	Španělsko	110	104	110	-	96

Pramen: fruchtportal.de

Obchodní ceny ovoce ve vybraných tržnicích v Polsku

Datum zjištění ceny: 27.6. - 29.6.2017

PLN/kg

Druh ovoce	Bronisze	Lublin	Lódž	Poznaň
	29.6.2017	27.6.2017	29.6.2017	28.6.2017
Jablka Golden Delicious	1,50 - 3,00	-	-	1,67 - 2,33
Šampion	1,75 - 3,00	3,00 - 3,00	1,33 - 2,67	1,67 - 2,47
Hrušky	2,50 - 4,75	4,80 - 4,80	2,50 - 5,00	5,00 - 5,40
Angrešt	-	-	3,00 - 4,00	5,00 - 6,50
Jahody	6,00 - 8,00	6,50 - 6,50	5,50 - 7,50	5,00 - 8,50
Maliny	9,00 - 13,00	12,00 - 12,00	12,00 - 16,00	20,00 - 22,00
Třešně	10,00 - 17,00	-	9,00 - 14,00	8,00 - 13,00
Dovoz:				
Banány	4,00 - 5,10	4,05 - 4,50	4,44 - 5,00	4,33 - 5,33
Broskve	3,30 - 4,50	3,50 - 4,00	4,00 - 4,50	5,50 - 5,50
Citrony	6,00 - 9,00	7,20 - 8,00	7,50 - 8,00	7,50 - 8,20
Grapefruity	5,20 - 9,00	5,00 - 6,50	6,79 - 7,14	6,79 - 7,86
Meruňky	5,00 - 8,00	4,80 - 5,60	6,00 - 8,00	6,00 - 7,00
Nektarinky	3,30 - 4,50	3,30 - 5,00	4,00 - 4,50	5,00 - 5,50
Pomeranče	3,75 - 6,00	3,60 - 3,60	4,50 - 6,00	4,80 - 5,70
Hrozny stolní	7,50 - 11,00	7,80 - 12,00	6,67 - 7,78	10,00 - 16,00

Poznámka: - = údaj není k dispozici.

Pramen: Biuletyn Informacyjny - Rynek owoców i warzyw



Ceny ovoce na Slovensku

Datum zjištění ceny: 24. týden 2017

EUR/kg

Druh ovoce Odrůda	Ceny od producentů			Odbytové ceny z velkoobchodu		
	cenové rozpětí	průměr	±24./22. t.	cenové rozpětí	průměr	±24./22. t.
Jablka T						
Golden Delicious 70 mm	-	-	-	0,75 - 0,85	0,81	0,00
Jablka D						
Golden Delicious	-	-	-	0,49 - 0,90	0,80	0,00
Hrušky D	-	-	-	0,79 - 1,75	1,52	+ 0,01
Hrozny stolní bílé D	-	-	-	2,39 - 3,29	2,73	+ 0,58
Jahody	1,67 - 4,00	2,82	- 0,69	-	-	-
Broskve D	-	-	-	1,06 - 1,70	1,35	- 0,20
Meruňky D	-	-	-	1,25 - 1,58	1,40	- 0,16
Nektarinky D	-	-	-	1,15 - 1,70	1,42	- 0,24
Švestky D	-	-	-	1,70 - 2,99	2,32	- 0,51
Třešně	1,23 - 1,80	1,43	.	-	-	-
Ananas (ks)	-	-	-	1,16 - 2,00	1,57	- 0,25
Banány	-	-	-	1,10 - 1,55	1,22	- 0,02
Citrony	-	-	-	1,25 - 1,90	1,62	- 0,01
Grapefruity červené a růžové	-	-	-	1,60 - 2,30	1,79	+ 0,21
Mandarinky	-	-	-	1,67 - 2,20	1,92	+ 0,09
Pomeranče	-	-	-	0,85 - 1,49	1,10	+ 0,11
Kiwi volné	-	-	-	1,75 - 2,30	1,98	- 0,08

Poznámka: - = údaj není k dispozici.

Pramen: ATIS, Agrárne trhové informácie Slovenska

Obchodní ceny vybraných druhů ovoce v Itálii

EUR/kg

Druh ovoce	26. týden	25. týden	26.t. /25.t. 2017 (%)	26.t.2017/ 26.t. 2016 (%)
Jablka	0,60	0,61	- 2,3	+ 20,3
Broskve	0,47	0,47	- 0,8	- 17,4
Meruňky	0,54	0,54	+ 0,4	- 32,8
Nektarinky	0,48	0,50	- 3,4	- 23,3
Švestky	0,67	0,67	+ 0,1	- 10,9
Třešně	1,88	1,75	+ 7,7	- 35,3
Hrozny stolní	0,90	1,05	- 14,3	- 5,3
Citrony	0,51	0,51	0,0	+ 35,8

Pramen: ISMEA, Servizi per il Mercato Agricolo Alimentace



Obchodní ceny vybraných druhů ovoce vypěstovaných ve Velké Británii

€/MJ

Druh ovoce	MJ	26. týden	25. týden	Cenové rozpětí 26. t.	
				min.	max.
Angrešt	kg	3,48	2,49	1,83	5,82
Jahody	kg	2,54	3,02	1,76	7,49
Maliny	kg	4,48	6,31	0,88	11,77
Ostružiny	kg	3,92	6,31	3,20	4,80
Třešně	kg	3,74	4,98	2,20	6,61

Pramen: gov.uk

Obchodní ceny vybraných druhů ovoce ve Francii

EUR/kg

Druh ovoce	Země původu	25. týden	26. týden	26. t. /25. t. 2017 (%)	26. t. 2017 / 26. t. 2016 (%)
Jablka Golden Delicious	Francie	1,20	1,20	0,0	0,0
Granny Smith	Francie	1,50	1,50	0,0	-
Jahody	Španělsko	4,80	4,80	0,0	+ 3,0
Broskve	Španělsko	1,10	1,01	- 8,2	- 12,9
Nektarinky	Španělsko	1,10	1,01	- 8,2	- 24,6
Třešně	Francie	2,92	2,88	- 1,4	- 10,0
Ananas	Kostarika	0,98	1,00	+ 2,0	0,0
Avokádo (ks)	Peru	1,03	1,03	0,0	+ 37,3
Pomelo	Turecko	1,00	1,00	0,0	-
Pomeranče	Španělsko	1,30	1,32	+ 1,5	+ 25,7

Pramen: RNM/FranceAgriMer

Na samosběrech se podepsalo špatné počasí

Vlastnoručně si nasbírat ovoce či zeleninu vyrážely třeba na opavský školní statek řady lidí. Letos mají smůlu.

Každoročně přibývá těch, kdo raději než do supermarketů vyrážejí zeleninu a ovoce sbírat přímo k pěstitelům. Také v okrese mají hned několik možností. Letošní samosběry jsou však poznamenány jedním důležitým faktorem, a sice počasím.

Díky tomu, jak to na Opavsku vypadalo v dubnu a květnu, se letos ruší samosběr na Školním statku Opava. „Bohužel je tomu tak. Letos byla úroda mizivá, maliny všechny pomrzly, bylo jen trochu jahod,“ zhodnotil situaci vedoucí Ovocné školy při školním statku Jan Weiss.

Alespoň malou náhradou za neuskutečněný samosběr mohou zájemcům být zeleninové

bedýnky. Jejich prodej se na školním statku rozhodli poprvé zrealizovat loni. Lidé si mohou telefonicky dopředu objednat sedmikilovou bedýnku zeleniny, a zvolit si libovolný den dodání. Poté si ji vyzvednou buď přímo na statku, nebo jim ji zaměstnanci zdarma doručí na smluvené místo.

„Bedýnkový systém budeme opět zavádět v průběhu července a srpna,“ potvrdil Jan Weiss, z jehož hlavy celý nápad vzešel.

Dalším oblíbeným místem, kam lidé vyrážejí na samosběry, je Komárov. Zde si mohou nasbírat jahody. Nyní je zde ale situace podobná jako v případě školního statku. „Samosběr už nějakou dobu probíhá, končit bude v nejbližších dnech. Mohu říci, že se jedná o nejhorší úrodu asi za deset let, respektive od té doby, co fungujeme. Květy, které přežily dubnový přívál sněhu, zničily květnové



mrazíky," poznamenal Přemysl Kulík ze Zahradního centra Komárov. Od srpna do října si zde mohou zájemci přijít vybrat alespoň dýně.

A nejinak je tomu také na Malinové farmě v Rohově. Už devět let ji provozuje Jana Hanzlíková, přičemž samosběr zde funguje šestým rokem.

„Letos bude malin určitě méně než v předchozích letech, pomrzlo jich takových šedesát procent. Nějaká úroda bude počátkem července, avšak objednávky jsou již zcela zaplněny," uvedla Jana Hanzlíková.

Pramen: Denik.cz, 19.6.2017

Kurzy devizového trhu - Česká národní banka - platnost od 10. 7. 2017

100 HUF - 8,473 Kč	1 PLN - 6,163 Kč	1 USD - 22,917 Kč
1 EUR - 26,095 Kč	1 HRK - 3,525 Kč	1 GBP - 29,792 Kč

Vydavatel

TIS^{ČR} SZIF

Státní zemědělský intervenční fond
Ve Smečkách 33, 110 00 Praha 1

www.szif.cz

Odpovědný pracovník

Ing. Tomáš Materna
vedoucí odd. agrární informatiky

tel.: 703 197 498
fax: 222 871 591
e-mail: tomas.materna@szif.cz

Komoditní manager

Ing. Anna Mandelíčková

tel.: 703 197 336
fax: 222 871 591
e-mail: anna.mandelickova@szif.cz
e-mail: tis.ovoce@szif.cz

Rozmnožování anebo rozšiřování tohoto zpravodaje nebo jeho části jakýmkoliv způsobem je zakázáno, s výjimkou případů povolených autorským zákonem nebo předchozího písemného souhlasu TIS^{ČR} SZIF. Údaje obsažené v tomto zpravodaji jsou pouze informativního charakteru a nemají závaznou povahu. Jejich citace je možná pouze s uvedením zdroje TIS^{ČR} SZIF.