





ZPRÁVA O TRHU OVOCE

Vývoj cen zem. výrobců:

 Jablka Golden Delicious tř. V.....	16,90 Kč/kg
 Janblka Idared tř. V.....	16,00 Kč/kg

Obsah:

Komoditní zpravodajství.....	1
Ceny zemědělských výrobců.....	2
Velkoobchodní ceny.....	3
Spotřebitelské ceny.....	4
Informace ze zahraničních trhů.....	4
Aktuality.....	8

Komoditní zpravodajství

Ceny zemědělských výrobců

Ve 21. týdnu 2017 se zvýšila průměrná **cena zemědělských výrobců (CZV)** jablek odrůdy Golden Delicious třídy V o 1,30 Kč/kg (tj. o 8,2 %) na 16,90 Kč/kg. Naproti tomu průměrná CZV jablek I. jak. třídy téže odrůdy poklesla o 0,30 Kč/kg na 13,30 Kč/kg, tj. o 1,9 %. Dále stoupla průměrná CZV jablek odrůdy Idared třídy V, a to o 0,30 Kč/kg (tj. o 1,7 %) na 16,00 Kč/kg. U ostatních druhů jablek zůstaly průměrné CZV na úrovni 20. týdnu.

Velkoobchodní ceny

Ve 21. týdnu tohoto roku se zvýšila průměrná **velkoobchodní cena (VC)** jablek odrůdy Šampion z dovozu o 5,10 Kč/kg (tj. o 35,1 %) na 19,50 Kč/kg. Naopak poklesla průměrná VC dovozových jahod, a to o 39,90 Kč/kg (tj. o 29,0 %) na 97,70 Kč/kg. Snížila se také průměrná VC jahod (500 g) z dovozu o 17,- Kč/ks (tj. o 27,6 %) na 44,60 Kč/ks. Oproti předchozímu období posílila průměrná VC importovaných borůvek (125 g) o 8,60 Kč/ks na 44,40 Kč/ks, tj. o 24,0 %. Stoupla také průměrná VC malin (125 g) z dovozu, a to o 15,- Kč/ks

(tj. o 35,4 %) na 57,20 Kč/ks. Dále se snížila průměrná VC dovozových broskví o 18,- Kč/kg (tj. o 29,3 %) na 43,60 Kč/kg. V případě meruněk z dovozu se průměrná VC propadla o 34,40 Kč/kg (tj. o 41,6 %) na 48,30 Kč/kg. Oslabila také průměrná VC importovaných nektarinek, a to o 20,- Kč/kg (tj. o 29,8 %) na 47,20 Kč/kg. Ve 21. týdnu posílila průměrná VC červených grapefruitů o 7,10 Kč/kg (tj. o 18,9 %) na 44,70 Kč/kg. Stoupla také průměrná VC mandarinek, a to o 7,20 Kč/kg na 42,80 Kč/kg, tj. o 20,2 %. Naproti tomu se snížila průměrná VC limetek o 16,80 Kč/kg (tj. o 22,4 %) na 58,30 Kč/kg.

Ve srovnání se stejným obdobím minulého roku se výrazně zvýšila průměrná VC kiwi balených v košíku (+ 125,0 %), kusových kiwi (+ 68,6 %), importovaných jablek odrůdy Idared (+ 39,8 %), jablek odrůdy Šampion z dovozu (+ 34,5 %) a červených grapefruitů (+ 33,8 %). Naproti tomu klesla VC limetek (- 64,9 %), citronů (- 26,3 %), importovaných nektarinek (- 21,2 %) a ananasu (- 18,3 %).



Ceny zemědělských výrobců ovoce

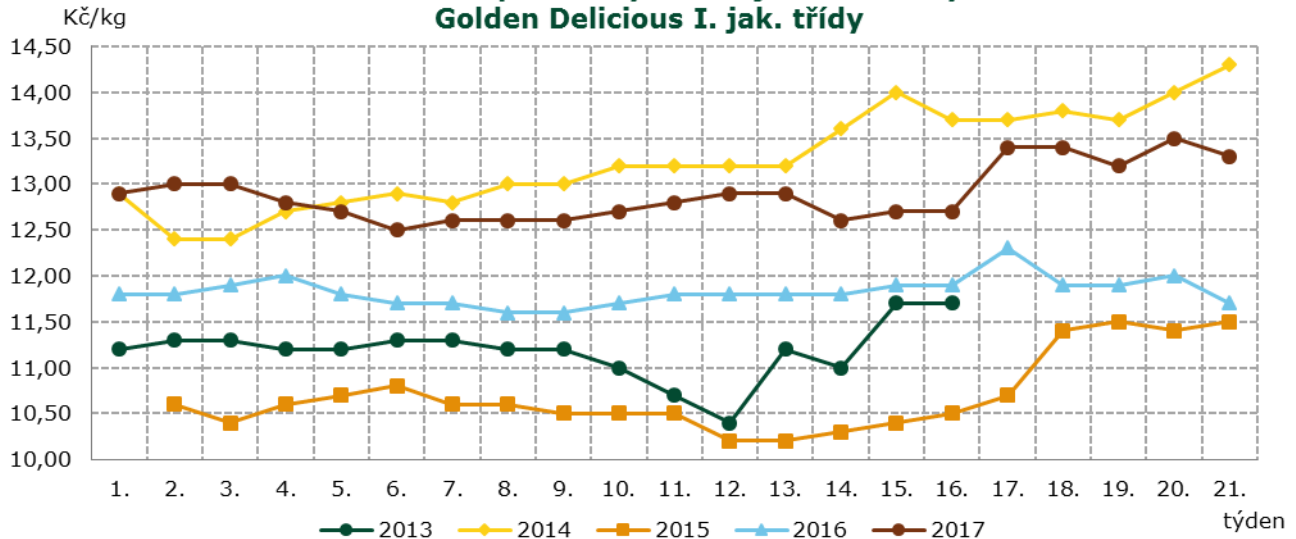
Datum zjištění ceny: 20. - 21. týden 2017

Kč/kg

Druh, odrůda	TJ	21. týden			20. týden			Změna prům. CZV 21. t./20. t. 2017 (%)
		min.	max.	průměr	min.	max.	průměr	
Jablka Golden Delicious	V	14,80	20,00	16,90	13,50	19,10	15,60	+ 8,2
	I.	8,00	17,40	13,30	11,00	17,40	13,50	- 1,9
Idared	V	13,00	19,10	16,00	13,00	19,10	15,70	+ 1,7
	I.	9,50	17,40	13,20	9,50	17,40	13,20	0,0
Jonagold	V	13,00	18,30	15,80	13,00	18,30	15,80	0,0
	I.	11,00	17,40	13,00	11,00	17,40	13,00	0,0
Jonagored	V	15,70	19,10	17,40	15,70	19,10	17,40	0,0
Šampion	V	14,00	18,30	16,00	14,00	18,30	16,00	0,0
	I.	11,00	13,90	13,00	11,00	13,90	13,00	0,0

Poznámka: Ceny zemědělských výrobců jsou uváděny bez dopravy a DPH. * = neuvedeno (méně než tři údaje), . = údaj nebyl v předchozím období k dispozici.
Pramen: Podle údajů OU ČR zpracoval TIS ČR SZIF

Porovnání průměrných CZV jablek odrůdy Golden Delicious I. jak. třídy



Porovnání průměrných CZV jablek odrůdy Golden Delicious I. jak. třídy

Kč/kg

Rok/týden	10.	11.	12.	13.	14.	15.	16.	17.	18.	19.	20.	21.
2016	11,70	11,80	11,80	11,80	11,80	11,90	11,90	12,30	11,90	11,90	12,00	11,70
2017	12,70	12,80	12,90	12,90	12,60	12,70	12,70	13,40	13,40	13,20	13,50	13,30
Rozdíl 17/16 v %	+ 8,5	+ 8,5	+ 9,3	+ 9,3	+ 6,8	+ 6,7	+ 6,7	+ 8,9	+ 12,6	+ 10,9	+ 12,5	+ 13,7

Poznámka: * = neuvedeno (méně než tři údaje), . = údaj nebyl v předchozím období k dispozici.
Pramen: TIS ČR SZIF



Velkoobchodní ceny vybraných druhů ovoce I. jakostní třídy

Datum zjištění ceny: 21. týden 2017

Kč/MJ

Druh ovoce	MJ	Domácí produkce				Dovoz			
		min.	max.	průměr	±21./19. t.	min.	max.	průměr	±21./19. t.
Jablka Golden Delicious	kg	11,90	17,90	16,00	- 0,90	12,50	29,90	19,00	+ 0,20
Granny Smith	kg			*		19,90	45,90	34,80	.
Idared	kg			*		11,40	26,90	16,50	+ 1,10
Jonagold	kg	10,50	19,90	14,70	.			*	
Jonagored	kg			*		14,20	16,90	15,80	+ 1,00
Red Prince	kg			*		13,90	26,90	18,30	+ 2,10
Šampion	kg			*		13,90	29,90	19,50	+ 5,10
Hrušky	kg			*		19,90	55,70	36,00	+ 1,20
Broskve	kg			*		32,50	55,90	43,60	- 18,00
Meruňky	kg			*		33,90	62,90	48,30	- 34,40
Nektarinky	kg			*		34,90	59,40	47,20	- 20,00
Borůvky (125 g)	ks			*		30,60	55,90	44,40	+ 8,60
Jahody	kg			*		63,40	129,90	97,70	- 39,90
Jahody (500 g)	ks			*		23,50	66,90	44,60	- 17,00
Jahody (250 g)	ks			*		16,40	29,90	22,60	.
Maliny (125 g)	ks			*		46,90	69,30	57,20	+ 15,00
Vinné hrozny bílé	kg			*		33,00	77,90	59,70	+ 0,40
modré	kg			*		48,00	79,90	62,30	+ 0,60
Banány	kg			*		27,30	39,00	33,30	0,00
Citrony	kg			*		31,90	52,50	40,60	+ 4,20
Grapefruity červené	kg			*		37,90	49,90	44,70	+ 7,10
Limetky	kg			*		42,00	109,90	58,30	- 16,80
Mandarinky	kg			*		31,90	57,50	42,80	+ 7,20
Pomeranče	kg			*		17,90	36,90	24,9	+ 0,80
Kiwi volné	kg			*		48,50	61,50	57,20	+ 4,50
koš	ks			*		39,90	50,70	46,80	+ 0,30
kusové	ks			*		3,40	9,70	5,90	- 0,20
Ananas	ks			*		20,00	66,90	42,40	- 4,20
Avokádo	ks			*		12,30	35,80	21,50	+ 0,10
Granátové jablko	ks			*		17,50	54,50	31,80	+ 0,60
Mango	ks			*		22,00	39,90	29,70	- 2,60

Poznámka: Nákupní cena je cena bez DPH. MJ = měrná jednotka; * = méně než 3 respondenti; . = Ceny nebyly v předchozím týdnu k dispozici.
Pramen: TIS ČR SZIF



Vývoj spotřebitelských cen vybraných druhů ovoce v roce 2016 a 2017

Kč/kg

Druh/měsíc	VI.	VII.	VIII.	IX.	X.	XI.	XII.	I.	II.	III.	IV.	V.
Jablka	31,16	30,22	30,61	29,96	28,64	29,76	29,17	29,16	30,27	31,33	31,07	31,55
Banány	32,22	31,42	31,29	30,87	30,05	29,95	28,01	31,68	30,55	32,49	33,20	35,40
Pomeranče	34,61	36,13	38,35	37,29	40,70	34,87	24,64	29,44	30,86	30,87	32,63	36,72

Poznámka: Spotřebitelské ceny jsou zjišťovány u malého souboru prodejen. Uváděné ceny mají orientační charakter, - = údaj nebyl k dispozici.
 Pramen: ČSU

Informace ze zahraničních trhů

Ceny ovoce na Slovensku

Datum zjištění ceny: 18. týden 2017

EUR/kg

Druh ovoce Odrůda	Ceny od producentů			Odbytové ceny z velkoobchodu		
	cenové rozpětí	průměr	±18./16. t.	cenové rozpětí	průměr	±18./16. t.
Jablka T						
Golden Delicious 65-70 mm	-	-	-	0,55 - 0,69	0,61	+ 0,05
Jablka D						
Idared	-	-	-	0,47 - 0,75	0,63	+ 0,03
Hrušky D	-	-	-	0,83 - 1,89	1,49	- 0,01
Hrozny stolní bílé D	-	-	-	1,36 - 2,50	1,99	- 0,03
Jahody (500 g) D	-	-	-	1,25 - 1,95	1,57	.
Švestky D	-	-	-	1,23 - 2,70	2,19	0,00
Ananas (ks)	-	-	-	1,29 - 3,60	2,29	- 0,53
Banány	-	-	-	1,14 - 1,45	1,25	0,00
Citrony	-	-	-	0,99 - 1,60	1,25	+ 0,06
Grapefruity červené a růžové	-	-	-	1,05 - 1,45	1,24	+ 0,03
Mandarinky	-	-	-	1,05 - 2,00	1,75	+ 0,37
Pomeranče	-	-	-	0,72 - 1,30	1,00	+ 0,04
Kiwi volné	-	-	-	1,69 - 2,33	2,00	+ 0,18

Poznámka: - = údaj není k dispozici.
 Pramen: ATIS, Agrárne trhové informácie Slovenska

Obchodní ceny vybraných druhů ovoce vypěstovaných ve Velké Británii

£/MJ

Druh ovoce	MJ	20. týden	19. týden	Cenové rozpětí 20. t.	
				min.	max.
Jablka Gala	kg	0,96	0,88	0,71	1,10
Hrušky Conference	kg	0,69	1,10	0,60	1,17
Jahody	kg	2,47	3,45	1,76	7,49
Maliny	kg	5,75	-	4,42	7,08

Pramen: gov.uk



Obchodní ceny ovoce v Maďarsku

Datum zjištění ceny: 20. týden

HUF/kg

Druh, odrůda	Budapest	Debrecen	Kecskemét	Miskolc	Szeged
Domácí produkce:					
Jablka Golden Delicious	225	150	-	180	245
Idared	190	150	200	-	230
Jonagold	195	140	195	190	240
Jahody	1 350	1 500	700	1 500	1 300
Vlašské ořechy	3 300	2 000	-	1 800	2 150
Dovoz:					
Banány	377	300	-	360	370
Broskve	837	-	-	800	1 120
Citrony	508	370	460	520	560
Hrušky	561	500	-	360	575
Kiwi	470	350	-	500	500
Mandarinky	500	380	-	480	400
Meruňky	985	-	-	700	1 450
Nektarinky	712	-	-	850	1 050
Pomeranče	369	280	290	350	420
Vinné hrozny bílé	1 175	1 100	-	950	750

Poznámka: Producentские ceny maďarského ovoce na velkoobchodních trzích, - = údaj není k dispozici.
Pramen: AKII, Agrárgazdasági Kutat és Informatikai Intéze

Obchodní ceny ovoce ve vybraných trzích SRN

Datum zjištění ceny: 20. týden

EUR/100 kg

Druh ovoce	Země původu	Frankfurt	Hamburk	Kolín	Mnichov	Berlín
Jablka Braeburn	Německo	85	80	80	85	85
Jonagold	Německo	73	63	80	83	75
Royal Gala	Německo	94	85	90	83	90
Hrušky Packham's Triumph	JAR	131	120	140	143	134
Broskve A	Španělsko	268	195	279	-	271
Jahody	Německo	399	381	354	391	452
Kiwi	Itálie	178	192	170	126	149
Meruňky	Španělsko	270	236	285	232	271
Nektarinky A	Španělsko	272	219	341	-	286
Třešně	Španělsko	690	518	546	329	564
Vinné hrozny Thompson	Chile	287	256	311	300	305
Citrony	Španělsko	157	171	176	175	160
Pomeranče Lane Late	Španělsko	107	105	102	107	107

Pramen: fruchtportal.de



Obchodní ceny ovoce ve vybraných tržnicích v Polsku

Datum zjištění ceny: 16.5. - 18.5.2017

PLN/kg

Druh ovoce	Bronisze	Kalisz	Lublin	Lódź
	18.5.2017	18.5.2017	16.5.2017	18.5.2017
Jablka Cortland	1,86 - 3,00	2,67 - 2,67	-	1,33 - 3,00
Golden Delicious	1,86 - 3,00	2,33 - 2,33	2,00 - 2,20	-
Jonagored	2,00 - 2,75	1,67 - 2,00	-	1,33 - 2,00
Šampion	1,86 - 3,50	1,67 - 2,00	2,00 - 2,27	1,00 - 2,00
Hrušky	2,50 - 4,75	-	4,60 - 4,75	2,50 - 5,00
Dovoz:				
Banány	4,85 - 5,56	4,83 - 4,83	5,00 - 5,00	5,00 - 5,83
Broskve	5,50 - 8,00	8,00 - 8,00	6,50 - 6,50	8,00 - 9,00
Citrony	6,30 - 7,50	7,80 - 7,80	6,00 - 8,00	7,50 - 8,00
Grapefruity	5,20 - 9,00	7,00 - 7,00	7,50 - 7,50	7,14 - 8,57
Jahody	9,00 - 20,00	12,50 - 12,00	14,00 - 14,00	11,00 - 12,00
Mandarinky	4,50 - 8,00	7,00 - 7,00	7,50 - 7,50	4,00 - 7,00
Meruňky	7,00 - 10,00	10,00 - 10,00	9,00 - 9,00	10,00 - 12,00
Pomeranče	3,75 - 6,00	4,50 - 4,50	3,80 - 4,50	4,50 - 6,00
Hrozny stolní	6,50 - 11,00	10,00 - 10,00	9,30 - 9,30	11,11 - 12,22

Poznámka: - = údaj není k dispozici.

Pramen: Biuletyn Informacyjny - Rynek owoców i warzyw

Obchodní ceny vybraných druhů ovoce ve Francii

EUR/kg

Druh ovoce	Země původu	19. týden	20. týden	20. t. /19. t. 2017 (%)	20. t. 2017 / 20. t. 2016 (%)
Hrušky Williams	JAR	1,50	1,50	0,0	-
Jablka Gala	Francie	1,55	1,58	+ 1,9	-
Golden Delicious	Francie	1,20	1,20	0,0	0,0
Granny Smith	Francie	1,30	1,36	+ 4,6	- 4,2
Jahody Gariguette	Francie	12,38	9,00	- 27,3	+ 14,2
Broskve	Španělsko	1,80	1,20	- 33,3	-
Meruňky	Španělsko	2,55	1,64	- 35,7	-
Nektarinky	Španělsko	2,10	1,30	- 38,1	-
Třešně	Španělsko	3,38	2,80	- 17,2	-
Kiwi	Francie	1,75	1,75	0,0	+ 29,6
Ananas	Kostarika	1,06	0,91	- 14,1	- 26,6
Citrony	Španělsko	1,40	1,40	0,0	- 39,1
Pomelo	Turecko	1,00	1,00	0,0	+ 11,1
Pomeranče Navel Late	Španělsko	0,85	0,85	0,0	- 10,5

Pramen: RNM/FranceAgriMer



Obchodní ceny vybraných druhů ovoce v Rakousku

Datum zjištění ceny: 1.4. - 30.4.2017

EUR/kg

Druh ovoce	Země původu	MJ	Průměrná cena	Průměrná cena v březnu 2017	Cena	
					min.	max.
Jablka Gala	Rakousko	kg	1,10	0,99	1,10	1,10
Golden Delicious	Rakousko	kg	0,62	0,62	0,52	0,68
Jonagold	Rakousko	kg	0,57	0,64	0,57	0,69
Hrušky	Nizozemsko	kg	1,27	1,43	1,10	1,40
Hroznové víno	JAR	kg	2,86	2,81	1,90	4,50
Jahody	Španělsko	kg	2,45	2,67	0,70	11,00
Broskve	Chile	kg	3,00	3,05	2,50	3,50
Nektarinky	Chile	kg	3,16	3,05	2,50	3,50
Kiwi	Itálie	kg	1,56	1,50	0,70	14,00
Citrony	Španělsko	kg	1,18	1,54	1,03	1,35
Klementinky	Itálie	kg	1,33	1,51	1,00	3,00
Pomeranče	Španělsko	kg	1,14	1,05	0,66	1,80

Pozn.: Velkoobchodní odbytové ceny - prodej zboží v čisté váze, bez DPH.
Pramen: AMA Agrarmarkt Austria

Přehled cen ovoce v Chorvatsku

Datum zjištění ceny: 20. týden

HRK/kg

Druh ovoce	Velkoobchod			Maloobchod			Tržnice		
	min.	max.	průměr	min.	max.	průměr	min.	max.	průměr
Jablka Golden Delicious	3,00	8,00	5,52	5,99	9,99	8,93	3,00	12,00	7,41
Granny Smith	3,00	8,00	6,05	6,99	12,99	10,24	3,00	12,00	8,44
Idared	2,50	8,00	4,64	4,99	9,99	8,30	3,00	12,00	6,95
Jonagold	3,00	8,00	5,06	6,99	9,99	9,49	3,00	12,00	7,24
Hrušky	7,00	17,00	13,81	9,99	19,99	15,98	10,00	25,00	16,33
Broskve	-	-	-	14,99	29,99	24,05	15,00	40,00	27,33
Hrozný stolní bílé	15,00	28,00	22,90	17,98	35,99	27,28	17,00	45,00	30,50
Jahody	12,00	22,00	18,70	14,89	31,98	25,96	10,00	40,00	23,89
Kiwi	8,00	18,00	12,39	9,99	19,99	14,85	10,00	25,00	17,73
Meruňky	10,00	15,00	13,33	13,99	29,99	25,14	20,00	35,00	26,43
Nektarinky	-	-	-	12,99	34,99	24,63	15,00	30,00	24,63
Třešně	15,00	25,00	19,75	-	-	-	15,00	60,00	29,27
Banány	6,00	11,00	8,99	8,99	12,99	11,48	8,00	15,00	11,09
Citrony	8,00	16,00	11,60	9,98	27,99	16,43	11,00	26,00	17,06
Grapefruit	9,00	14,00	11,47	9,99	19,99	12,78	10,00	20,00	14,18
Pomeranče	6,00	10,00	7,58	6,99	11,89	9,51	8,00	15,00	11,22

Poznámka: - = údaj není k dispozici.
Pramen: TISUP, Tržištní informační systém u poljoprivredi - Tržište voća i povrća



Obchodní ceny vybraných druhů ovoce ve Španělsku

EUR/100 kg

Druh ovoce	19. týden	20. týden	20. t./19. t. 2017 (€)	20. t./19. t. 2017 (%)
Banány	35,14	30,57	- 4,57	- 13,01
Broskve	55,14	54,94	- 0,19	- 0,35
Jablka Golden Delicious	34,97	39,92	+ 4,95	+ 14,17
Jahody	108,00	103,00	- 5,00	- 4,63
Meruňky	56,96	41,41	- 15,55	- 27,30
Třešně	314,15	188,57	- 125,58	- 39,97
Citrony	66,35	67,70	+ 1,35	+ 2,03
Pomeranče	40,00	37,50	- 2,50	- 6,25

Pramen: Ministerio de Medio Ambiente y Medio Rural y Marino

Obchodní ceny vybraných druhů ovoce v Itálii

EUR/kg

Druh ovoce	20. týden	19. týden	20.t. /19.t. 2017 (%)	20.t.2017/ 20.t. 2016 (%)
Hrušky	1,09	1,07	+ 2,3	+ 23,0
Jablka	0,65	0,61	+ 6,8	+ 12,4
Jahody	1,82	1,94	- 6,3	+ 10,7
Kiwi	1,03	1,02	+ 0,9	+ 29,8
Broskve	0,78	1,01	- 22,5	- 13,9
Meruňky	1,05	0,90	+ 16,7	- 17,6
Nektarinky	0,85	-	-	- 34,6
Třešně	2,67	3,71	- 28,0	- 24,4
Citrony	0,52	0,51	+ 1,3	+ 15,3
Pomeranče	0,38	0,38	0,0	+ 118,7

Pramen: ISMEA, Servizi per il Mercato Agricolo Alimentace

Oproti roku 2016 se v EU očekává vyšší úroda peckového ovoce

Podle prvních odhadů letošní úrody peckového ovoce, uveřejněných na francouzském veletrhu Medfel, se očekává v hlavních pěstitelských státech EU oproti roku 2016 nárůst produkce u broskví, nektarinek i pavií. Tento rozdíl byl způsoben především nižší úrodou v minulém roce, která byla ovlivněna výrazně chladnějším počasím na začátku roku 2016. Oproti průměru let 2011-15 došlo k výraznému nárůstu (+ 129 %) u plochých broskví, který je způsoben rozšířením pěstování toho druhu ve Španělsku.

V **Itálii** se očekává v roce 2017 produkce broskví na úrovni 568,3 tis. t a nektarinek 689,8 tis. t, což představuje nárůst oproti roku 2016 o 6 %, resp. o 5 %. Oproti dlouhodobému průměru se však jedná o pokles produkce broskví a nektarinek až o 13 %.

Celková produkce broskví a nektarinek by se ve **Francii** měla zvýšit oproti předchozímu období pouze o 4 % na 209,3 tis. t. Pokud tyto odhady porovnáme s průměrem let 2011-15 (285,2 tis. t) jedná se o výrazně podprůměrnou sklizeň. Oproti



dlouhodobému průměru se předpokládá úroda broskví nižší o 21 % a nektarinek o 32 %.

Výrazně vyšší úroda (390 tis. t) by měla být v **Řecku**, které bylo v roce 2016 zasaženo velmi nepříznivým počasím. Produkce broskví se očekává vyšší až o 64 %, nektarinek o 19 % a pavíí o 57 %. Letošní úroda se jeví nadprůměrná i při srovnání s dlouhodobým průměrem (284,5 tis. t), který by

měl být překročen u broskví o 36 %, nektarinek o 39 % a u pavíí o 22 %.

Také ve Španělsku se očekává vyšší sklizeň broskví a nektarinek než v roce 2016, a to o 9 % na úrovni 1 208,5 tis. t. Oproti průměru let 2011-15 je výrazný především nárůst produkce plochých broskví až o 176,9 tis. t, který je způsoben rozšířením pěstování tohoto druhu.

Pramen: Europech/TIS^{ČR} SZIF, 25.5.2017

Odhad produkce broskví a nektarinek v hlavních producentních státech EU 2017

	Broskve		Nektarinky	Broskve a nektarinky celkem	Pavie
	kulaté	ploché			
Piemont/Lombardie/Ligurie	42 779	-	81 250	124 029	1 194
Benátsko/Furlansk-Julské Ben.	22 469	-	26 649	49 118	1 671
Emilia-Romagna	76 420	-	208 301	284 721	13 426
Střední Itálie	34 588	-	33 964	68 552	2 212
Jižní Itálie	392 038	-	339 622	731 660	59 626
Itálie	568 294	-	689 786	1 258 080	78 129
Makedonie	275 000	-	96 000	371 000	429 000
ostatní oblasti	11 500	-	7 500	19 000	10 000
Řecko	286 500	-	103 500	390 000	439 000
Andalusie	31 970	310	69 812	102 092	5 050
Valencie	8 100	6 000	16 000	30 100	0
Murcie	26 000	87 000	70 000	183 000	66 000
Katalánsko	100 200	121 700	171 320	393 220	14 700
Rioja/Navarra/Aragonie	101 187	87 367	191 020	379 574	175 748
Extremadura	41 450	9 870	66 150	117 470	4 100
ostatní oblasti	15	2 000	1 000	3 015	39 413
Španělsko	1 275 847	314 247	1 475 741	3 065 835	827 183
Languedoc-Roussillon	44 990	-	43 540	88 530	3 450
Rhône-Alpes	21 600	-	12 900	34 500	0
P.A.C.A.*	33 436	-	32 570	66 006	1 518
ostatní oblasti	12 105	-	8 143	20 248	75
Francie	112 131	-	97 153	209 284	5 043
Odhad produkce 2017	1 275 847	314 247	1 475 741	3 065 835	827 183
Produkce 2016	1 110 123	279 759	1 372 603	2 762 485	631 019
Rozdíl 2017/2016	+ 15 %	+ 12 %	+ 8 %	+ 11 %	+ 31 %
Průměr 2011-15	1 386 816	137 358	1 460 142	2 984 316	789 874
Rozdíl 2017/ průměr 2011-15	- 8 %	+ 129 %	+ 1 %	+ 5 %	+ 3 %

*Poznámka: * = zkratka pro oblast Provence-Alpy-Azurové pobřeží.
Pramen: Europech'*



Mrazy zničily ovocnářům čtvrtinu úrody, škody jsou vyšší než loni

Letošní jarní mrazy zničily českým ovocnářům přibližně čtvrtinu úrody v odhadované hodnotě 478 milionů korun. Nejvíce na ně doplatily sady na Moravě. Největší propad sklizně se čeká u meruněk a broskví, a to kolem 80 procent, uvedl v pátek předseda Ovocnářské unie ČR Martin Ludvík.

Dubnové a květnové mrazy poškodily české ovocnáře druhý rok po sobě, loni způsobily škody kolem 400 milionů korun. Ty letošní jsou tedy ještě o pětinu vyšší.

Finančně se nejvyšší ztráty odhadují u jablek jako hlavního ovocného druhu v Česku, měly by se pohybovat kolem 270 milionů korun, vyčíslil Ludvík.

Nejvíce byly poškozeny sady na jižní Moravě, ale i na dalších místech na střední a severní Moravě. V Čechách způsobily mrazy škody spíše lokální.

Některým hrozí existenční problémy

Právě některé moravské ovocnářské podniky, které nečekaně chladné počasí drtivě poškodilo už druhý rok po sobě, by se kvůli výpadku mohly podle Ludvíka dostat i do existenčních problémů. O případné pomoci státu jsou ovocnáři podle Ludvíka připraveni jednat. Loni vláda ovocnářům na mrazové škody poskytla odškodnění 133 milionů korun.

Ve čtvrtek vyčíslili odhad ztrát kvůli jarním mrazům také vinaři. Podle Svazu vinařů ztráty na neprodaném víně dosáhnou 1,2 miliardy korun, podobně jako před rokem.

Pramen: Novinky.cz/ČTK, 19.5.2017

Kurzy devizového trhu - Česká národní banka - platnost od 25. 5. 2017

100 HUF - 8,576 Kč	1 PLN - 6,319 Kč	1 USD - 23,552 Kč
1 EUR - 26,410 Kč	1 HRK - 3,555 Kč	1 GBP - 30,519 Kč

Vydavatel

TIS^{ČR} SZIF

Státní zemědělský intervenční fond
Ve Smečkách 33, 110 00 Praha 1

www.szif.cz

Odpovědný pracovník

Ing. Tomáš Materna
vedoucí odd. agrární informatiky

tel.: 703 197 498
fax: 222 871 591
e-mail: tomas.materna@szif.cz

Komoditní manager

Ing. Anna Mandelíčková

tel.: 703 197 336
fax: 222 871 591
e-mail: anna.mandelickova@szif.cz
e-mail: tis.ovoce@szif.cz

Rozmnožování anebo rozšiřování tohoto zpravodaje nebo jeho části jakýmkoliv způsobem je zakázáno, s výjimkou případů povolených autorským zákonem nebo předchozího písemného souhlasu TIS^{ČR} SZIF. Údaje obsažené v tomto zpravodaji jsou pouze informativního charakteru a nemají závaznou povahu. Jejich citace je možná pouze s uvedením zdroje TIS^{ČR} SZIF.