







ZPRÁVA O TRHU OVOCE

Vývoj cen zem. výrobců:

| | | |
|---|-------------------------------------|-------------|
|  | Jablka Granny Smith I. jak. tř..... | 17,10 Kč/kg |
|  | Jablka Jonaprince I. jak. tř..... | 17,00 Kč/kg |
|  | Jablka Topaz I. jak. tř..... | 16,20 Kč/kg |
|  | Hrušky I. jak. tř..... | 20,10 Kč/kg |

Obsah:

| | |
|-------------------------------------|----|
| Komoditní zpravodajství..... | 1 |
| Ceny zemědělských výrobců..... | 4 |
| Velkoobchodní ceny..... | 5 |
| Spotřebitelské ceny..... | 6 |
| Zahraniční obchod..... | 6 |
| Informace ze zahraničních trhů..... | 7 |
| Aktuality..... | 10 |

Komoditní zpravodajství

Ceny zemědělských výrobců

V 51. týdnu 2017 se zvýšila průměrná **cena zemědělských výrobců (CZV)** jablek odrůdy Granny Smith I. jak. třídy o 1,50 Kč/kg na 17,10 Kč/kg, tj. o 9,8 %. Naopak poklesla průměrná CZV jablek odrůdy Jonaprince I. jak. třídy o 1,20 Kč/kg (tj. o 6,6 %) na 17,- Kč/kg. Oproti 50. týdnu stoupla průměrná CZV jablek odrůdy Topaz I. jak. třídy o 1,30 Kč/kg (tj. o 8,4 %) na 16,20 Kč/kg. V případě hrušek I. jak. třídy se průměrná CZV snížila o 0,40 Kč/kg (tj. o 1,7 %) na 20,10 Kč/kg.

Velkoobchodní ceny

V 51. týdnu tohoto roku se snížila průměrná **velkoobchodní cena (VC)** jablek odrůdy Gala vč. mutací z domácí produkce o 4,40 Kč/kg na 17,80 Kč/kg, tj. o 20,0 %. Naopak průměrná VC malin (125 g) z dovozu stoupla o 10,90 Kč/ks na 64,- Kč/ks, tj. o 20,6 %. Oproti 47. týdnu vzrostla průměrná VC importovaného bílého hroznového vína o 35,20 Kč/kg (tj. o 55,1 %) na 99,20 Kč/kg. V případě modrého hroznového vína z dovozu se průměrná VC zvýšila o 33,70 Kč/kg na 93,80 Kč/kg, tj. o 56,0 %. Naopak průměrná VC limetek se snížila, a to o 26,90 Kč/kg (tj. o 21,4 %) na 98,80 Kč/kg. Dále posílila průměrná VC kaki o 1,60 Kč/ks (tj. o 19,1 %) na 10,10 Kč/ks. Naproti tomu poklesla průměrná VC manga, a to o 5,80 Kč/ks na 22,70 Kč/ks, tj. o 20,4 %.

Ve srovnání se stejným obdobím minulého roku se výrazně zvýšila průměrná VC limetek (+ 91,1 %), jablek odrůdy Šampion z dovozu (+ 53,1 %), importovaných blum (+ 51,0 %) a dovozových jablek odrůdy Golden Delicious

(+ 43,1 %). Naopak poklesla VC borůvek (125 g) z dovozu (- 22,3 %), ananasu (- 20,4 %) a pomela (- 16,5 %).

Zahraniční obchod

V období od 1. 10. do 31. 10. 2017 stoupl **dovoz** banánů do České republiky na základě šetření ČSÚ o 31,6 % na 19 962,0 t za průměrnou jednotkovou hodnotu 15,68 Kč/kg. Z Kostariky bylo dovezeno 4 308,6 t (tj. 21,6 %) za 14,76 Kč/kg a z Kolumbie 3 245,5 t (tj. 16,3 %) za 15,39 Kč/kg. Dovoz jablek se zvýšil na 7 725,8 t (+ 18,3 %) za 13,93 Kč/kg; z toho 43,7 % pocházelo z Polska (tj. 3 378,5 t za 13,16 Kč/kg). Naopak import stolních hroznů se snížil o 9,7 % na 5 468,1 t za 34,49 Kč/kg. Většina (73,6 %) jich pocházela z Itálie, tj. 4 022,5 t za 32,62 Kč/kg. Oproti září prudce stoupl dovoz mandarinek, a to o 431,6 % na 4 399,7 t za 18,40 Kč/kg. Ze Španělska bylo dovezeno 70,0 %, tj. 3 079,3 t za 18,61 Kč/kg. Dovoz citronů se zvýšil na 3 524,6 t (+ 20,0 %) za 24,67 Kč/kg. Z Turecka pocházelo 2 152,7 t (61,1 %) za 23,16 Kč/kg. Vzrostl také import pomerančů, a to na 2 074,4 t (+ 59,8 %) za 22,04 Kč/kg; z toho bylo 39,3 % z JAR, tj. 816,1 t za 24,25 Kč/kg.

V říjnu 2017 vzrostl **vývoz** jablek k výrobě moštu z ČR o 62,1 % na 7 535,6 t za 7,80 Kč/kg a téměř celý (89,6 %) byl vyvezen do Německa. Mírně (+ 0,1 %) posílil export banánů na 5 696,5 t za 18,72 Kč/kg; z toho bylo 2 885,2 t (tj. 50,6 %) za 19,04 Kč/kg vyvezeno na Slovensko. Oproti září se zvýšil vývoz jablek o 37,8 % na 3 080,0 t za 11,18 Kč/kg. Do Německa to bylo 966,0 t za 9,98 Kč/kg, tj. 31,4 %.



Naskladnění jablek u pěstitelů a skladovatelů v ČR podle odrůd - k 1.12.2017

t

| Odrůda | Typ skladu | | | Celkem | Z toho na zpracování | % meziroční 2017/2016 | % 5-letý průměr 2012-2016 |
|---------------------|------------|--------------|----------------------------|---------------|----------------------|-----------------------|---------------------------|
| | Větraný | Chlazený | ULO (vč. řízené atmosféry) | | | | |
| Spartan, McIntosh | - | 35 | - | 35 | - | - 30 | - 83 |
| Šampion | - | 172 | 1 149 | 1 321 | - | - 39 | - 31 |
| skupina Rubín | - | 107 | 49 | 156 | - | - 88 | - 88 |
| Gala | - | 633 | 3 894 | 4 527 | - | + 8 | + 68 |
| ostatní raně zimní | 5 | 84 | 365 | 454 | - | - 31 | + 16 |
| Golden Delicious | 4 | 2 159 | 13 132 | 15 295 | 628 | + 5 | + 9 |
| Idared | 155 | 1 806 | 6 382 | 8 343 | 653 | + 8 | - 30 |
| Jonagold a mutace | 11 | 903 | 4 128 | 5 042 | 96 | 0 | - 18 |
| Topaz | 6 | 111 | 253 | 370 | - | - 62 | - 72 |
| Melrose | 5 | 63 | 50 | 118 | - | - 29 | - 70 |
| Gloster | 1 | 178 | 485 | 664 | 1 | + 43 | - 46 |
| skup. Red Delicious | - | 157 | 1 034 | 1 191 | - | - 14 | + 52 |
| Braeburn | - | 863 | 1 762 | 2 625 | - | + 17 | + 136 |
| ostatní zimní | 3 | 474 | 537 | 1 014 | 30 | - 39 | - 43 |
| Celkem | 190 | 7 745 | 33 220 | 41 155 | 1 408 | - 3 | - 9 |

Pramen: Ministerstvo zemědělství ČR ve spolupráci s OU ČR

Odrůdová skladba jablek naskladněných k 1.12.2017

t

| Odrůda | Naskladněno celkem | Podíl odrůdy v % 2016 |
|---------------------|--------------------|-----------------------|
| Spartan, Mac Intosh | 35 | - |
| Šampion | 1 321 | 3 |
| Rubín | 156 | - |
| Gala | 4 527 | 11 |
| ostatní raně zimní | 454 | 1 |
| Golden Delicious | 15 295 | 37 |
| Idared | 8 343 | 20 |
| Jonagold | 5 042 | 12 |
| Topaz | 370 | 1 |
| Melrose | 118 | - |
| Gloster | 664 | 2 |
| skup. Red Delicious | 1 191 | 3 |
| Braeburn | 2 625 | 7 |
| ostatní zimní | 1 014 | 3 |
| Celkem | 41 155 | 100 |

Pramen: Ministerstvo zemědělství ČR ve spolupráci s OU ČR.



Naskladnění jablek u pěstitelů a skladovatelů podle regionů v ČR - k 1.12.2017 ^t

| Odrůda | Střední Čechy | Jižní a západní Čechy | Severní Čechy | Východní Čechy | Jižní Morava | Severní Morava | Celkem |
|---------------------|---------------|-----------------------|---------------|----------------|--------------|----------------|---------------|
| Spartan, McIntosh | 35 | - | - | - | - | - | 35 |
| Šampion | 10 | 12 | 399 | 285 | 40 | 575 | 1 321 |
| skupina Rubín | 36 | - | 38 | 82 | - | - | 156 |
| Gala | 1 170 | 30 | 51 | 2 861 | 190 | 225 | 4 527 |
| ostatní raně zimní | 43 | 1 | - | 365 | - | 45 | 454 |
| Golden Delicious | 7 041 | 109 | 583 | 5 192 | 1 420 | 950 | 15 295 |
| Idared | 452 | 995 | 568 | 5 408 | 100 | 820 | 8 343 |
| Jonagold a mutace | 133 | 36 | 723 | 3 110 | 270 | 770 | 5 042 |
| Topaz | 3 | 21 | 10 | 298 | 13 | 25 | 370 |
| Melrose | 32 | - | - | 16 | - | 70 | 118 |
| Gloster | 360 | 17 | 30 | 127 | - | 130 | 664 |
| skup. Red Delicious | 588 | - | 48 | 435 | 120 | - | 1 191 |
| Braeburn | 571 | 25 | 225 | 1 464 | 200 | 140 | 2 625 |
| ostatní zimní | 52 | 180 | 28 | 567 | 117 | 70 | 1 014 |
| Celkem | 10 526 | 1 426 | 2 703 | 20 210 | 2 470 | 3 820 | 41 155 |

Pramen: Ministerstvo zemědělství ČR ve spolupráci s OU ČR

Naskladnění hrušek u pěstitelů a skladovatelů v ČR podle odrůd - k 1.12.2017 ^t

| Odrůda | Střední Čechy | Jižní a západní Čechy | Severní Čechy | Východní Čechy | Jižní Morava | Severní Morava | Celkem |
|-----------------|---------------|-----------------------|---------------|----------------|--------------|----------------|--------------|
| Bohemica | 16 | - | 16 | 21 | 20 | 39 | 112 |
| Boscova lahvice | - | - | - | - | - | - | 0 |
| Konference | - | - | - | 1 444 | - | - | 1 444 |
| Lucasova | - | - | - | 135 | 19 | - | 154 |
| Dicolor | - | - | - | - | 3 | - | 3 |
| Erika | - | - | - | - | - | - | 0 |
| ostatní odrůdy | 4 | - | - | 2 | - | - | 6 |
| Celkem | 20 | 0 | 16 | 1 602 | 42 | 39 | 1 719 |

Pramen: Ministerstvo zemědělství ČR ve spolupráci s OU ČR



Ceny zemědělských výrobců ovoce

Datum zjištění ceny: 50. - 51. týden 2017

Kč/kg

| Druh, odrůda | TJ | 51. týden | | | 50. týden | | | Změna prům. CZV 51. t./50. t. 2017 (%) |
|------------------|----|-----------|-------|--------|-----------|-------|--------|--|
| | | min. | max. | průměr | min. | max. | průměr | |
| Jablka Bohemia | V | | | * | 16,50 | 22,00 | 19,10 | . |
| Braeburn | I. | 13,00 | 19,50 | 16,10 | 11,00 | 19,50 | 15,60 | + 3,4 |
| Gala | V | 17,00 | 24,00 | 19,70 | 18,00 | 24,00 | 19,80 | - 0,6 |
| | I. | 13,00 | 21,70 | 16,90 | 12,00 | 21,70 | 16,40 | + 3,1 |
| Gloster | V | 16,50 | 22,60 | 18,40 | 16,50 | 22,60 | 18,30 | + 0,5 |
| | I. | 12,00 | 20,90 | 15,80 | 12,00 | 20,90 | 15,50 | + 1,7 |
| Golden Delicious | V | 15,00 | 23,00 | 19,70 | 15,00 | 23,00 | 19,70 | 0,0 |
| | I. | 12,00 | 21,70 | 16,70 | 12,00 | 21,70 | 16,80 | - 0,9 |
| Granny Smith | I. | 13,00 | 20,90 | 17,10 | 13,00 | 17,00 | 15,60 | + 9,8 |
| Idared | V | 15,00 | 23,00 | 19,00 | 15,00 | 23,00 | 19,00 | 0,0 |
| | I. | 12,00 | 21,70 | 15,80 | 12,00 | 21,70 | 15,80 | 0,0 |
| Jonagold | V | 15,00 | 22,60 | 19,70 | 15,00 | 22,60 | 19,70 | 0,0 |
| | I. | 12,00 | 21,70 | 17,30 | 12,00 | 21,70 | 17,50 | - 1,0 |
| Jonagored | V | 16,50 | 20,00 | 17,90 | 16,50 | 19,10 | 17,60 | + 1,6 |
| | I. | 12,00 | 21,70 | 15,80 | 12,00 | 21,70 | 15,80 | 0,0 |
| Jonaprince | V | 16,50 | 17,50 | 17,00 | 16,50 | 20,00 | 18,20 | - 6,6 |
| | I. | | | * | 14,00 | 20,00 | 17,10 | . |
| Melrose | I. | 13,90 | 20,90 | 18,10 | 13,90 | 20,90 | 17,40 | + 3,9 |
| Red Delicious | I. | 18,00 | 20,00 | 19,00 | 18,00 | 20,00 | 19,00 | 0,0 |
| Rozela | I. | | | * | 16,00 | 18,30 | 16,90 | . |
| Šampion | V | 16,50 | 23,00 | 19,10 | 16,50 | 23,00 | 19,10 | 0,0 |
| | I. | 14,00 | 20,00 | 17,20 | 14,00 | 20,00 | 17,10 | + 0,4 |
| Topaz | V | 16,50 | 18,00 | 17,30 | 16,50 | 18,00 | 17,30 | 0,0 |
| | I. | 12,00 | 22,00 | 16,20 | 12,00 | 19,10 | 14,90 | + 8,4 |
| Hrušky | I. | 17,00 | 24,30 | 20,10 | 17,00 | 24,30 | 20,50 | - 1,7 |

Poznámka: Ceny zemědělských výrobců jsou uváděny bez dopravy a DPH. * = neuvedeno (méně než tři údaje), . = údaj nebyl v předchozím období k dispozici.
 Pramen: Podle údajů OU ČR zpracoval TIS ČR SZIF



Velkoobchodní ceny vybraných druhů ovoce I. jakostní třídy

Datum zjištění ceny: 51. týden 2017

Kč/MJ

| Druh ovoce | MJ | Domácí produkce | | | | Dovoz | | | |
|------------------------|----|-----------------|-------|--------|-------------|-------|--------|--------|-------------|
| | | min. | max. | průměr | ±51./47. t. | min. | max. | průměr | ±51./47. t. |
| Jablka Gala vč. mutací | kg | 15,50 | 19,90 | 17,80 | - 4,40 | 18,40 | 26,90 | 22,60 | + 2,00 |
| Golden Delicious | kg | 19,90 | 29,90 | 25,10 | + 1,60 | 14,90 | 49,20 | 22,90 | + 2,20 |
| Granny Smith | kg | | | * | | 29,50 | 49,90 | 41,60 | . |
| Idared | kg | 12,90 | 19,90 | 15,90 | . | 13,90 | 16,10 | 15,20 | . |
| Jonagored | kg | | | * | | 15,90 | 29,90 | 20,50 | + 0,90 |
| Jonaprince | kg | | | * | | 20,20 | 33,90 | 24,00 | . |
| Pinova | kg | | | * | | 21,50 | 27,00 | 24,30 | + 1,70 |
| Red Chief | kg | | | * | | 31,50 | 49,90 | 43,20 | . |
| Red Prince | kg | | | * | | 16,90 | 19,50 | 17,80 | - 0,80 |
| Šampion | kg | | | * | | 13,90 | 22,90 | 17,30 | + 0,40 |
| Hrušky | kg | | | * | | 15,90 | 45,10 | 27,50 | - 2,50 |
| Blumy | kg | | | * | | 32,00 | 66,90 | 45,30 | + 6,20 |
| Borůvky (125 g) | ks | | | * | | 48,30 | 49,90 | 49,40 | - 5,90 |
| Jahody (250 g) | ks | | | * | | 33,60 | 53,80 | 46,30 | . |
| Maliny (125 g) | ks | | | * | | 58,90 | 74,30 | 64,00 | + 10,90 |
| Vinné hrozny bílé | kg | | | * | | 47,00 | 139,40 | 99,20 | + 35,20 |
| modré | kg | | | * | | 62,40 | 126,90 | 93,80 | + 33,70 |
| Banány | kg | | | * | | 23,60 | 34,90 | 29,40 | + 3,50 |
| Citrony | kg | | | * | | 22,90 | 44,90 | 30,00 | - 2,80 |
| Grapefruity bílé | kg | | | * | | 18,50 | 62,20 | 28,90 | . |
| červené | kg | | | * | | 17,90 | 33,90 | 23,60 | - 2,80 |
| Limetky | kg | | | * | | 67,00 | 199,90 | 98,80 | - 26,90 |
| Mandarinky | kg | | | * | | 14,50 | 36,20 | 22,30 | - 2,30 |
| Pomelo | ks | | | * | | 13,90 | 31,50 | 21,20 | - 1,50 |
| Pomeranče | kg | | | * | | 13,90 | 30,70 | 20,90 | - 3,60 |
| Kiwi volné | kg | | | * | | 30,50 | 40,30 | 36,20 | + 1,90 |
| koš | ks | | | * | | 27,90 | 36,60 | 31,00 | - 2,60 |
| kusové | ks | | | * | | 3,30 | 6,40 | 4,90 | + 0,10 |
| Ananas | ks | | | * | | 17,00 | 54,00 | 35,20 | + 2,70 |
| Avokádo | ks | | | * | | 16,90 | 33,90 | 24,20 | + 0,70 |
| Granátové jablko | ks | | | * | | 9,50 | 18,90 | 13,60 | + 1,60 |
| Kaki | ks | | | * | | 6,90 | 12,90 | 10,10 | + 1,60 |
| Mango | ks | | | * | | 12,10 | 49,90 | 22,70 | - 5,80 |

Poznámka: Nákupní cena je cena bez DPH. MJ = měrná jednotka; * = méně než 3 respondenti; . = Ceny nebyly v předchozím týdnu k dispozici.
 Pramen: TIS^{CR} SZIF



Vývoj spotřebitelských cen vybraných druhů ovoce v roce 2017

Kč/kg

| Druh/měsíc | I. | II. | III. | IV. | V. | VI. | VII. | VIII. | IX. | X. | XI. | XII. |
|------------|-------|-------|-------|-------|-------|-------|-------|-------|-------|-------|-------|-------|
| Jablka | 29,16 | 30,27 | 31,33 | 31,07 | 31,55 | 33,09 | 34,67 | 35,00 | 32,43 | 34,40 | 33,49 | 35,05 |
| Banány | 31,68 | 30,55 | 32,49 | 33,20 | 35,40 | 35,63 | 29,68 | 26,97 | 26,98 | 29,50 | 30,23 | 30,59 |
| Pomeranče | 29,44 | 30,86 | 30,87 | 32,63 | 36,72 | 37,88 | 40,52 | 43,47 | 43,86 | 43,54 | 35,00 | 31,05 |

Poznámka: Spotřebitelské ceny jsou zjišťovány u malého souboru prodejen. Uváděné ceny mají orientační charakter, - = údaj nebyl k dispozici.
 Pramen: ČSÚ

Zahraniční obchod

Dovoz a vývoz vybraných druhů zeleniny od 1.1. do 31.10.2017

| Druh ovoce | Dovoz | | | | Vývoz | | | |
|--------------------------|-------------------|--------------|--------------------|--------------|-------------------|--------------|--------------------|--------------|
| | 1.1. - 31.10.2017 | | 1.10. - 31.10.2017 | | 1.1. - 31.10.2017 | | 1.10. - 31.10.2017 | |
| | Množství (t) | Cena (Kč/kg) | Množství (t) | Cena (Kč/kg) | Množství (t) | Cena (Kč/kg) | Množství (t) | Cena (Kč/kg) |
| Jablka | 73 267,1 | 13,22 | 7 725,8 | 13,93 | 10 880,0 | 13,08 | 3 080,0 | 11,18 |
| Jablka k výrobě moštu | 1 344,5 | 5,51 | 675,2 | 5,87 | 13 727,5 | 7,28 | 7 535,6 | 7,80 |
| Hrušky | 13 807,2 | 21,08 | 2 025,8 | 16,58 | 1 642,4 | 21,93 | 157,6 | 21,52 |
| Jahody | 13 079,1 | 41,39 | 247,8 | 85,33 | 451,6 | 62,24 | 6,0 | 135,53 |
| Kiwi | 5 275,8 | 32,50 | 1 089,9 | 26,31 | 1 533,7 | 29,23 | 778,5 | 22,78 |
| Broskve | 15 965,1 | 18,96 | 406,4 | 17,06 | 1 692,2 | 19,39 | 25,5 | 24,91 |
| Nektarinky | 22 232,2 | 20,08 | 394,2 | 12,77 | 1 407,1 | 20,51 | 29,1 | 25,34 |
| Švestky | 6 967,3 | 17,10 | 1 232,2 | 15,91 | 959,2 | 20,91 | 29,9 | 25,44 |
| Stolní hrozny | 35 784,1 | 37,75 | 5 468,1 | 34,49 | 2 623,8 | 43,00 | 365,5 | 37,74 |
| Sultánky | 2 475,5 | 40,70 | 477,8 | 39,45 | 197,9 | 53,35 | 32,6 | 52,12 |
| Ananas | 8 576,1 | 21,92 | 1 525,2 | 18,81 | 446,8 | 25,27 | 26,0 | 27,09 |
| Citrony | 26 987,3 | 26,80 | 3 524,6 | 24,67 | 3 133,0 | 27,81 | 517,2 | 25,01 |
| Grapefruity vč. pomel | 7 396,3 | 22,28 | 815,9 | 18,95 | 2 238,6 | 24,95 | 603,4 | 20,34 |
| Klementinky | 7 393,2 | 20,68 | 1 479,3 | 21,92 | 289,9 | 20,01 | 14,4 | 24,90 |
| Mandarinky vč. kříženců* | 20 568,6 | 21,72 | 4 399,7 | 18,40 | 1 973,8 | 22,98 | 429,3 | 20,55 |
| Pomeranče** | 34 246,3 | 17,58 | 2 074,4 | 22,04 | 2 867,1 | 20,00 | 161,3 | 25,14 |
| Banány | 158 465,6 | 17,82 | 19 962,0 | 15,68 | 51 227,3 | 20,77 | 5 696,5 | 18,72 |
| Fíky sušené | 507,6 | 95,79 | 342,7 | 96,47 | 42,6 | 104,96 | 4,0 | 96,03 |

Poznámka: ČSÚ zpětně provádí úpravu o zpřesňování dat o zahraničním obchodu. Od 1.1.2005 jsou jablka stolní uváděna pod jedním společným KN kódem 08081080, tj. Ostatní jablka čerstvá, ne: jablka k výrobě moštu volně ložená. - = údaj není k dispozici, * = satsuma, wilkingy, tangela, ortanique, malaquinas a podobně, ** = pomeranče obecné, sladké, čerstvé a pupečné.
 Pramen: ČSÚ



Informace ze zahraničních trhů

Obchodní ceny vybraných druhů ovoce ve Francii

EUR/kg

| Druh ovoce | Země původu | 49. týden | 50. týden | 50. t. /49. t. 2017 (%) | 50. t. 2017 / 50. t. 2016 (%) |
|--------------------|-------------|-----------|-----------|-------------------------|-------------------------------|
| Jablka Gala | Francie | 1,45 | 1,45 | 0,0 | + 7,4 |
| Golden Delicious | Francie | 1,40 | 1,40 | 0,0 | + 16,7 |
| Granny Smith | Francie | 1,50 | 1,50 | 0,0 | + 10,3 |
| Hrušky Conference | Francie | 1,56 | 1,60 | + 2,6 | + 6,7 |
| Jahody | Belgie | 3,88 | 4,82 | + 24,2 | - |
| Ananas | Kostarika | 0,70 | 0,72 | + 2,9 | - 24,2 |
| Citrony | Španělsko | 1,40 | 1,38 | - 1,4 | + 12,2 |
| Klementinky | Španělsko | 1,10 | 1,10 | 0,0 | - 4,3 |
| Pomelo | USA | 1,80 | 1,80 | 0,0 | + 5,9 |
| Pomeranče Naveline | Španělsko | 1,10 | 1,08 | - 1,8 | + 20,0 |
| Kiwi | Francie | 2,15 | 2,15 | 0,0 | - |
| Ořechy vlašské | Francie | 4,80 | 4,80 | 0,0 | + 4,3 |

Pramen: RNM/FranceAgriMer

Obchodní ceny ovoce ve vybraných tržnicích v Polsku

Datum zjištění ceny: 12.12. - 14.12.2017

PLN/kg

| Druh ovoce | Bronisze | Lublin | Lódź | Poznań |
|------------------|--------------|---------------|---------------|---------------|
| | 14.12.2017 | 12.12.2017 | 13.12.2017 | 13.12.2017 |
| Jablka Cortland | 2,00 - 3,00 | 2,00 - 2,00 | 1,67 - 2,67 | - |
| Gala | 1,80 - 2,00 | 2,53 - 2,53 | - | 1,67 - 2,50 |
| Golden Delicious | 1,80 - 2,00 | 1,67 - 2,33 | - | - |
| Šampion | 1,80 - 2,00 | 1,00 - 2,53 | 1,67 - 2,53 | 1,67 - 2,50 |
| Hrušky | 2,50 - 3,50 | 1,50 - 5,00 | 2,50 - 4,00 | 5,00 - 5,40 |
| Dovoz: | | | | |
| Ananas (ks) | 3,50 - 6,00 | 4,50 - 4,50 | 5,10 - 10,00 | - |
| Banány | 3,80 - 4,60 | 3,70 - 4,30 | 4,17 - 4,72 | 4,06 - 4,56 |
| Citrony | 4,50 - 6,00 | 5,00 - 5,50 | 6,00 - 6,50 | 5,80 - 6,50 |
| Grapefruity | 4,30 - 13,00 | 3,00 - 5,00 | 6,07 - 7,14 | 7,14 - 8,21 |
| Mandarinky | 2,30 - 7,00 | 3,00 - 4,50 | 4,50 - 6,00 | 3,50 - 6,00 |
| Pomeranče | 3,30 - 6,00 | 3,00 - 3,50 | 3,80 - 4,20 | 4,80 - 5,50 |
| Hrozny stolní | 9,50 - 11,00 | 10,00 - 10,00 | 14,00 - 17,00 | 10,00 - 11,43 |

Poznámka: - = údaj není k dispozici.

Pramen: Biuletyn Informacyjny - Rynek owoców i warzyw



Obchodní ceny ovoce ve vybraných trzích SRN

Datum zjištění ceny: 50. týden

EUR/100 kg

| Druh ovoce | Země původu | Frankfurt | Hamburk | Kolín | Mnichov | Berlín |
|------------------------|-------------|-----------|---------|-------|---------|--------|
| Jablka Braeburn | Německo | 133 | 115 | 126 | 125 | 133 |
| Golden Delicious | Německo | 120 | 90 | 115 | 125 | 103 |
| Jonagold | Německo | 127 | 93 | 125 | 125 | 120 |
| Royal Gala | Německo | 134 | 120 | 120 | 125 | 120 |
| Hrušky Alexander Lucas | Německo | 115 | 110 | 115 | 130 | 115 |
| Abate Fetel | Itálie | 170 | 168 | 170 | 186 | 158 |
| Jahody | Egypt | 490 | 373 | - | - | 563 |
| Kiwi | Francie | 317 | 333 | 317 | 350 | 350 |
| Vinné hrozny Italia | Itálie | 290 | 263 | 271 | 287 | 272 |
| Citrony | Španělsko | 150 | 133 | 150 | 156 | 142 |
| Klementinky | Španělsko | 132 | 119 | 135 | 122 | 124 |
| Pomeranče Navelina | Španělsko | 100 | 87 | 100 | 96 | 100 |

Pramen: fruchtportal.de

Obchodní ceny vybraných druhů ovoce ve Španělsku

EUR/100 kg

| Druh ovoce | 49. týden | 50. týden | 50. t./49. t. 2017 (€) | 50. t./49. t. 2017 (%) |
|-------------------------|-----------|-----------|------------------------|------------------------|
| Jablka Golden Delicious | 46,69 | 46,35 | - 0,34 | - 0,73 |
| Hrušky Blanquilla | 57,01 | 57,01 | 0,00 | 0,00 |
| Banány | 29,71 | 30,39 | + 0,68 | + 2,29 |
| Citrony | 41,15 | 38,71 | - 2,44 | - 5,93 |
| Klementinky | 27,01 | 28,41 | + 1,40 | + 5,17 |
| Pomeranče | 22,94 | 22,67 | - 0,27 | - 1,20 |

Pramen: Ministerio de Medio Ambiente y Medio Rural y Marino

Obchodní ceny vybraných druhů ovoce vypěstovaných ve Velké Británii

£/MJ

| Druh ovoce | MJ | 50. týden | 49. týden | Cenové rozpětí 50. t. | |
|-------------------|----|-----------|-----------|-----------------------|------|
| | | | | min. | max. |
| Jablka Braeburn | kg | 0,70 | 0,71 | 0,48 | 0,99 |
| Cox 's Orange | kg | 0,77 | 0,71 | 0,66 | 1,01 |
| Gala | kg | 0,80 | 0,81 | 0,55 | 0,99 |
| Hrušky Conference | kg | 0,63 | 0,66 | 0,44 | 1,17 |
| Doyenne du Comice | kg | 0,78 | 0,75 | 0,57 | 1,01 |

Pramen: gov.uk



Ceny ovoce na Slovensku

Datum zjištění ceny: 48. týden 2017

EUR/kg

| Druh ovoce Odrůda | Ceny od producentů | | | Odbytové ceny z velkoobchodu | | |
|--------------------------|--------------------|--------|-------------|------------------------------|--------|-------------|
| | cenové rozpětí | průměr | ±48./46. t. | cenové rozpětí | průměr | ±48./46. t. |
| Jablka T | | | | | | |
| Gala 70 mm + | - | - | - | 0,82 - 1,10 | 1,00 | + 0,06 |
| Golden Delicious 70 mm + | 0,47 - 0,75 | 0,61 | 0,00 | 0,72 - 1,00 | 0,90 | + 0,04 |
| Idared 70 mm + | 0,50 - 0,67 | 0,59 | 0,00 | - | - | - |
| Jablka D | | | | | | |
| Golden Delicious | - | - | - | 0,66 - 1,10 | 0,88 | 0,00 |
| Hrušky D | - | - | - | 0,79 - 1,75 | 1,23 | 0,00 |
| Hrozny stolní bílé D | - | - | - | 1,90 - 3,10 | 2,62 | + 0,24 |
| Jahody (500 g) D | - | - | - | 2,99 - 4,69 | 3,64 | - 0,25 |
| Švestky D | - | - | - | 1,38 - 2,99 | 1,76 | + 0,15 |
| Ananas (ks) | - | - | - | 1,19 - 2,00 | 1,47 | + 0,01 |
| Banány | - | - | - | 0,90 - 1,25 | 1,04 | + 0,02 |
| Citrony | - | - | - | 0,86 - 1,60 | 1,25 | + 0,01 |
| Grapefruity bílé | - | - | - | 0,89 - 1,35 | 1,10 | - 0,01 |
| Mandarinky | - | - | - | 0,69 - 1,35 | 1,09 | - 0,01 |
| Pomeranče | - | - | - | 0,69 - 1,40 | 1,01 | - 0,16 |
| Kiwi volné | - | - | - | 1,19 - 2,05 | 1,59 | - 0,05 |

Poznámka: - = údaj není k dispozici.

Pramen: ATIS, Agrárne trhové informácie Slovenska

Obchodní ceny vybraných druhů ovoce v Itálii

EUR/kg

| Druh ovoce | 49. týden | 50. týden | 50.t./49.t. 2017 (%) | 50.t.2017/ 50.t. 2016 (%) |
|---------------|-----------|-----------|-------------------------|------------------------------|
| Jablka | 0,87 | 0,87 | + 0,2 | + 42,0 |
| Hrušky | 1,02 | 1,03 | + 1,0 | + 6,4 |
| Kaki | 0,38 | 0,41 | + 7,1 | - 40,6 |
| Kiwi | 1,38 | 1,54 | + 11,3 | + 50,5 |
| Hrozny stolní | 1,02 | 1,02 | 0,0 | - |
| Citrony | 0,55 | 0,52 | - 6,3 | + 25,4 |
| Klementinky | 0,33 | 0,39 | + 18,0 | + 30,0 |
| Mandarinky | 0,37 | 0,45 | + 22,7 | + 3,4 |
| Pomeranče | 0,33 | 0,33 | - 1,4 | + 4,5 |

Pramen: ISMEA, Servizi per il Mercato Agricolo Alimentace



Polsko hlásí nedostatek jablek. Koncentrát proto dováží z Číny

Polsko se potýká s následky letošní neúrody jablek. Na trhu jich je nedostatek, a tak zdražují. Polské velkoobchody začaly letos poprvé po letech dovážet jablečný koncentrát z Číny. Zájem o něj roste i v dalších evropských zemích.

Země Evropské unie importovaly od července do září skoro 10 000 tun jablečného koncentráту z Číny. To je třikrát víc než za stejné období

loňského roku, jak píše polský deník Puls Biznesu. Evropa se totiž potýká s rekordní neúrodou. Polští zemědělci letos podle stanice TVN sklidili o třetinu jablek méně než obvykle, a tak je zdražili. Nedostatek tohoto ovoce se velkoobchody snaží doplňovat importem nejen z Číny, ale také Íránu. I tak ale Polsko zůstává největším producentem jablek v Evropě.

Pramen: i-rozhlas.cz/OUČR, 5.12.2017

**Příjemné prožití vánočních svátků
a do roku 2018 hodně štěstí, zdraví a spokojenosti
přejí všem čtenářům zpravodaje
pracovníci TIS^{ČR} SZIF.**

Kurzy devizového trhu - Česká národní banka - platnost od 20. 12. 2017

| | | |
|--------------------|------------------|-------------------|
| 100 HUF - 8,210 Kč | 1 PLN - 6,107 Kč | 1 USD - 21,677 Kč |
| 1 EUR - 25,675 Kč | 1 HRK - 3,403 Kč | 1 GBP - 29,073 Kč |

Vydavatel

TIS^{ČR} SZIF

Státní zemědělský intervenční fond
Ve Smečkách 33, 110 00 Praha 1

www.szif.cz

Odpovědný pracovník

Ing. Tomáš Materna
vedoucí odd. agrární informatiky

tel.: 703 197 498
fax: 222 871 591
e-mail: tomas.materna@szif.cz

Komoditní manager

Ing. Anna Mandelíčková

tel.: 703 197 336
fax: 222 871 591
e-mail: anna.mandelickova@szif.cz
e-mail: tis.ovoce@szif.cz

Rozmnožování anebo rozšiřování tohoto zpravodaje nebo jeho části jakýmkoliv způsobem je zakázáno, s výjimkou případů povolených autorským zákonem nebo předchozího písemného souhlasu TIS^{ČR} SZIF. Údaje obsažené v tomto zpravodaji jsou pouze informativního charakteru a nemají závaznou povahu. Jejich citace je možná pouze s uvedením zdroje TIS^{ČR} SZIF.