






ZPRÁVA O TRHU OVOCE

Vývoj cen zem. výrobců:

	Jablka Braeburn I. jak. tř.....	14,80 Kč/kg
	Jablka Gala tř. V.....	17,80 Kč/kg
	Hrušky I. jak. tř.....	19,80 Kč/kg

Obsah:

Komoditní zpravodajství.....	1
Ceny zemědělských výrobců.....	2
Velkoobchodní ceny.....	3
Spotřebitelské ceny.....	4
Informace ze zahraničních trhů.....	4
Aktuality.....	7

Komoditní zpravodajství

Ceny zemědělských výrobců

Ve 4. týdnu 2018 se zvýšila průměrná **cena zemědělských výrobců (CZV)** jablek odrůdy Braeburn I. jak. třídy o 0,50 Kč/kg (tj. o 3,6 %) na 14,80 Kč/kg. Naopak průměrná CZV jablek odrůdy Gala třídy V poklesla o 0,90 Kč/kg (tj. o 4,7 %) na 17,80 Kč/kg. Snížila se také průměrná CZV I. jak. třídy téže odrůdy, a to o 0,30 Kč/kg (tj. o 2,1 %) na 14,80 Kč/kg. Dále oslabila průměrná CZV jablek odrůdy Golden Delicious třídy V o 0,40 Kč/kg na 18,90 Kč/kg, tj. o 1,9 %. V případě jablek odrůdy Granny Smith třídy V se průměrná CZV zvýšila o 0,20 (tj. o 1,2 %) na 17,- Kč/kg. Oproti 2. týdnu se snížila průměrná CZV jablek odrůdy Idared třídy V o 0,70 Kč/kg (tj. o 3,5 %) na 18,20 Kč/kg. Oslabila také průměrná CZV jablek odrůdy Jonagold I. jak. třídy o 0,20 Kč/kg (tj. o 0,9 %) na 17,20 Kč/kg. Průměrná CZV hrušek I. jak. třídy se stabilizovala na 19,80 Kč/kg.

Velkoobchodní ceny

Ve 4. týdnu tohoto roku poklesla průměrná **velkoobchodní cena (VC)** jablek odrůdy Idared z dovozu o 3,50 Kč/kg (tj. o 17,3 %) na 16,60

Kč/kg. Snížila se také průměrná VC importovaných jablek odrůdy Red Chief, a to o 6,- Kč/kg na 39,70 Kč/kg, tj. o 13,0 %. Naopak průměrná VC jablek odrůdy Red Prince z dovozu stoupla o 3,20 Kč/kg (tj. o 16,7 %) na 22,40 Kč/kg. Oproti 2. týdnu se snížila průměrná VC dovozových borůvek (125 g) o 6,80 Kč/ks (tj. o 13,2 %) na 44,40 Kč/ks. Naproti tomu průměrná VC malin (125 g) z dovozu stoupla o 13,80 Kč/ks (tj. o 22,1 %) na 76,30 Kč/ks. Dále posílila průměrná VC banánů o 2,50 Kč/kg na 32,40 Kč/kg, tj. o 8,5 %. V případě limetek došlo ke snížení průměrné VC o 6,60 Kč/kg (tj. o 8,6 %) na 69,60 Kč/kg. Ve sledovaném týdnu se zvýšila průměrná VC avokáda, a to o 2,40 Kč/ks na 26,80 Kč/ks, tj. o 10,0 %.

Ve srovnání se stejným obdobím minulého roku se zvýšila průměrná VC importovaných blum (+ 85,2 %), jahod (250 g) z dovozu (+ 69,3 %), dovozových jablek odrůdy Šampion (+ 47,1 %) a jablek odrůdy Golden Delicious z dovozu (+ 39,6 %). Naproti tomu poklesla průměrná VC borůvek (125 g) z dovozu (- 28,2 %), ananasu (- 22,7 %) a pomela (- 13,5 %).



Ceny zemědělských výrobců ovoce

Datum zjištění ceny: 3. - 4. týden 2018

Kč/kg

Druh, odrůda	TJ	4. týden			3. týden			Změna prům. CZV 4. t./3. t. 2018 (%)
		min.	max.	průměr	min.	max.	průměr	
Jablka Braeburn	V	19,00	20,90	20,20			*	.
	I.	8,00	18,00	14,80	8,00	18,00	14,30	+ 3,6
Gala	V	16,00	19,10	17,80	18,00	19,10	18,70	- 4,7
	I.	8,00	21,70	14,80	8,00	21,70	15,10	- 2,1
Gloster	V	16,00	22,60	17,90	16,00	22,60	17,90	0,0
	I.	12,00	20,90	16,60	12,00	20,90	16,60	0,0
Golden Delicious	V	16,00	22,60	18,90	16,00	22,60	19,30	- 1,9
	I.	12,00	21,70	16,80	12,00	21,70	16,90	- 0,7
Granny Smith	V	16,50	17,50	17,00	16,00	17,50	16,80	+ 1,2
Idared	V	15,00	22,60	18,20	16,00	22,60	18,90	- 3,5
	I.	8,00	21,70	15,50	8,00	21,70	15,50	0,0
Jonagold	V	16,00	22,60	20,10	16,00	22,60	20,10	0,0
	I.	12,00	21,70	17,20	12,00	21,70	17,40	- 0,9
Jonagored	V	16,50	19,10	17,50	16,50	19,10	17,50	0,0
	I.	13,90	21,70	16,40	13,90	21,70	16,40	0,0
Melodie	I.	14,00	19,10	16,00	14,00	19,10	16,00	0,0
Red Delicious	I.	18,00	20,00	19,00	18,00	20,00	19,00	0,0
Šampion	I.	13,90	17,40	16,40	13,90	17,40	16,40	0,0
Zvonkové	I.	12,00	15,00	13,50	12,00	15,00	13,50	0,0
Hrušky	I.	17,00	24,30	19,80	17,00	24,30	19,80	0,0

Poznámka: Ceny zemědělských výrobců jsou uváděny bez dopravy a DPH. * = neuvedeno (méně než tři údaje), . = údaj nebyl v předchozím období k dispozici.
Pramen: Podle údajů OU ČR zpracoval TIS ČR SZIF

Porovnání průměrných CZV hrušek I. jak. třídy

Kč/kg

Rok/týden	44.	45.	46.	47.	48.	49.	50.	51.	1.	2.	3.	4.
2016/17	15,50	15,20	14,00	13,80	13,40	13,40	13,30	13,30	14,30	17,20	17,20	16,30
2017/18	20,60	21,40	21,60	19,90	19,40	19,70	20,50	20,10	20,30	20,30	19,80	19,80
Rozdíl v %	+ 32,9	+ 40,8	+ 54,3	+ 44,2	+ 44,8	+ 47,0	+ 54,1	+ 51,1	+ 42,0	+ 18,0	+ 15,1	+ 21,5

Poznámka: * = neuvedeno (méně než tři údaje), . = údaj nebyl v předchozím období k dispozici.
Pramen: TIS ČR SZIF



Velkoobchodní ceny vybraných druhů ovoce I. jakostní třídy

Datum zjištění ceny: 4. týden 2018

Kč/MJ

Druh ovoce	MJ	Domácí produkce				Dovoz			
		min.	max.	průměr	±4./2. t.	min.	max.	průměr	±4./2. t.
Jablka Gala	kg			*		14,90	23,90	18,80	.
Golden Delicious	kg			*		16,00	29,90	22,20	+ 0,20
Granny Smith	kg			*		27,90	59,90	44,40	- 0,60
Idared	kg	14,40	20,50	16,70	- 0,60	14,40	20,50	16,60	- 3,50
Pinova	kg			*		22,60	27,00	24,70	+ 1,80
Red Chief	kg			*		22,90	59,90	39,70	- 6,00
Red Prince	kg			*		16,90	26,90	22,40	+ 3,20
Šampion	kg			*		14,90	19,90	17,50	.
Blumy	kg			*		53,90	83,90	72,60	.
Hrušky	kg			*		18,90	52,50	28,30	- 050
Borůvky (125 g)	ks			*		42,50	48,30	44,40	- 6,80
Jahody (250 g)	ks			*		38,60	52,90	48,60	- 3,60
Maliny (125 g)	ks			*		74,50	79,90	76,30	+ 13,80
Vinné hrozny bílé	kg			*		68,00	119,90	89,60	- 5,10
modré	kg			*		84,20	109,90	91,50	- 5,80
Banány	kg			*		27,30	35,80	32,40	+ 2,50
Citrony	kg			*		24,00	39,90	31,10	+ 0,30
Grapefruity bílé	kg			*		17,90	44,20	25,40	- 0,90
červené	kg			*		20,20	29,90	24,30	- 0,50
Limetky	kg			*		59,90	99,90	69,60	- 6,60
Mandarinky	kg			*		15,50	44,90	29,50	+ 2,10
Pomelo	ks			*		15,80	25,90	21,10	- 0,50
Pomeranče	kg			*		14,90	49,20	22,10	- 0,20
Kiwi kusové	ks			*		2,90	6,40	4,50	- 0,40
Ananas	ks			*		18,90	59,90	36,00	- 0,10
Avokádo	ks			*		21,20	32,50	26,80	+ 2,40
Granátové jablko	ks			*		12,90	18,50	14,80	- 1,20
Mango	ks			*		11,90	34,30	18,40	- 1,20

Poznámka: Nákupní cena je cena bez DPH. MJ = měrná jednotka; * = méně než 3 respondenti; . = Ceny nebyly v předchozím týdnu k dispozici.
Pramen: TIS ČR SZIF



Vývoj spotřebitelských cen vybraných druhů ovoce v roce 2017 a 2018

Kč/kg

Druh/měsíc	II.	III.	IV.	V.	VI.	VII.	VIII.	IX.	X.	XI.	XII.	I.
Jablka	30,27	31,33	31,07	31,55	33,09	34,67	35,00	32,43	34,40	33,49	35,05	36,90
Banány	30,55	32,49	33,20	35,40	35,63	29,68	26,97	26,98	29,50	30,23	30,59	32,21
Pomeranče	30,86	30,87	32,63	36,72	37,88	40,52	43,47	43,86	43,54	35,00	31,05	31,93

Poznámka: Spotřebitelské ceny jsou zjišťovány u malého souboru prodejen. Uváděné ceny mají orientační charakter, - = údaj nebyl k dispozici.
Pramen: ČSU

Informace ze zahraničních trhů

Obchodní ceny vybraných druhů ovoce ve Francii

EUR/kg

Druh ovoce	Země původu	2. týden	3. týden	3. t. / 2. t. 2018 (%)	3. t. 2018 / 3. t. 2017 (%)
Jablka Gala	Francie	1,45	1,45	0,0	+ 3,6
Golden Delicious	Francie	1,40	1,40	0,0	+ 16,7
Granny Smith	Francie	1,50	1,50	0,0	+ 15,4
Hrušky Conference	Francie	1,60	1,68	+ 5,0	+ 8,4
Jahody	Španělsko	4,62	6,80	+ 47,2	+ 58,1
Ananas	Kostarika	0,80	0,80	0,0	- 27,3
Citrony	Španělsko	1,20	1,20	0,0	0,0
Klementinky	Izrael	2,20	2,12	- 3,6	+ 6,0
Pomelo	USA	1,94	1,90	- 2,1	+ 11,8
Pomeranče Naveline	Španělsko	0,80	0,75	- 6,2	- 1,3
Kiwi	Francie	2,15	2,15	0,0	+ 34,4
Ořechy vlašské	Francie	4,80	4,80	0,0	+ 4,3

Pramen: RNM/FranceAgriMer

Obchodní ceny vybraných druhů ovoce v Itálii

EUR/kg

Druh ovoce	2. týden	3. týden	3. t. / 2. t. 2018 (%)	3. t. 2018 / 3. t. 2017 (%)
Jablka	0,87	0,87	- 0,1	+ 36,4
Hrušky	0,99	0,99	- 0,4	+ 1,2
Kiwi	1,70	1,71	+ 0,4	+ 61,3
Citrony	0,53	0,50	- 5,5	+ 21,4
Klementinky	0,31	0,28	- 8,6	- 24,2
Mandarinky	0,40	0,39	- 2,0	- 16,3
Pomeranče	0,32	0,30	- 6,5	- 6,6

Pramen: ISMEA, Servizi per il Mercato Agricolo Alimentace



Ceny ovoce na Slovensku

Datum zjištění ceny: 2. týden 2018

EUR/kg

Druh ovoce Odrůda	Ceny od producentů			Odbytové ceny z velkoobchodu		
	cenové rozpětí	průměr	±2./52. t.	cenové rozpětí	průměr	±2./52. t.
Jablka T						
Gala 70 mm +	-	-	-	0,82 - 1,15	1,00	- 0,01
Golden Delicious 70 mm +	0,48 - 0,78	0,61	.	0,72 - 1,00	0,88	0,00
Jablka D						
Golden Delicious	-	-	-	0,72 - 1,10	0,89	- 0,05
Hrušky D	-	-	-	0,75 - 1,85	1,26	+ 0,03
Švestky D	-	-	-	1,56 - 2,99	2,08	+ 0,25
Hrozny stolní bílé D	-	-	-	2,89 - 4,90	3,86	- 0,14
Ananas (ks)	-	-	-	1,09 - 2,00	1,54	+ 0,09
Banány	-	-	-	1,05 - 1,40	1,16	+ 0,01
Citrony	-	-	-	0,93 - 1,50	1,24	- 0,02
Grapefruity bílé	-	-	-	0,89 - 1,25	1,01	- 0,05
Mandarinky	-	-	-	0,77 - 1,35	1,10	+ 0,02
Pomeranče	-	-	-	0,74 - 1,40	1,00	0,00
Kiwi volné	-	-	-	1,16 - 2,05	1,57	+ 0,01

Poznámka: - = údaj není k dispozici.

Pramen: ATIS, Agrárne trhové informácie Slovenska

Obchodní ceny ovoce ve vybraných tržnicích v Polsku

Datum zjištění ceny: 16.1. - 18.1.2018

PLN/kg

Druh ovoce	Bronisze	Lublin	Lódź	Poznań
	18.1.2018	16.1.2018	18.1.2018	18.1.2018
Jablka Gala	2,00 - 3,00	2,33 - 2,47	-	1,67 - 2,50
Golden Delicious	2,00 - 3,00	2,33 - 2,33	-	-
Šampion	2,00 - 2,50	2,33 - 2,33	1,67 - 2,53	1,67 - 2,50
Hrušky	2,75 - 450	3,00 - 4,50	2,50 - 4,50	5,00 - 5,40
Dovoz:				
Ananas (ks)	3,90 - 4,30	5,00 - 5,00	5,00 - 10,00	-
Banány	3,80 - 4,60	4,00 - 4,30	4,44 - 5,00	4,17 - 5,00
Citrony	4,20 - 6,00	4,70 - 5,20	6,00 - 6,50	5,80 - 6,50
Grapefruity	3,85 - 13,00	3,20 - 4,30	6,07 - 7,14	7,14 - 8,21
Mandarinky	3,00 - 9,00	3,00 - 5,20	5,00 - 6,50	3,50 - 7,00
Pomeranče	3,30 - 6,00	3,40 - 4,50	4,00 - 4,50	4,00 - 5,50
Hrozny stolní	9,50 - 17,00	12,20 - 15,00	13,33 - 15,56	12,86 - 17,71

Poznámka: - = údaj není k dispozici.

Pramen: Biuletyn Informacyjny - Rynek owoców i warzyw



Obchodní ceny ovoce v Maďarsku

Datum zjištění ceny: 3. týden

HUF/kg

Druh, odrůda	Budapest	Debrecen	Kecskemét	Miskolc	Szeged
Domácí produkce:					
Jablka Golden Delicious	220	180	-	180	310
Idared	185	160	150	160	280
Jonagold	210	180	120	180	290
Jonagored	210	200	120	180	300
Hrušky	320	340	200	300	427
Ořechy vlašské	3 000	-	2 000	2 200	2 100
Dovoz:					
Ananas (ks)	-	450	-	410	400
Banány	402	350	500	-	370
Jahody	2 060	-	-	2 200	2 900
Kiwi	438	450	-	450	470
Citrony	377	400	500	420	580
Grapefruity	380	420	300	450	460
Mandarinky	-	300	340	380	360
Pomeranče	354	200	240	360	500
Hrozny stolní bílé	1 025	700	-	1 000	760

Poznámka: Producentские ceny maďarského ovoce na velkoobchodních trzích, - = údaj není k dispozici.
Pramen: AKII, Agrárgazdasági Kutat és Informatikai Intéze

Obchodní ceny ovoce ve vybraných trzích SRN

Datum zjištění ceny: 3. týden

EUR/100 kg

Druh ovoce	Země původu	Frankfurt	Hamburk	Kolín	Mnichov	Berlín
Jablka Braeburn	Německo	133	120	130	135	135
Golden Delicious	Německo	120	90	-	125	100
Jonagold	Německo	120	100	135	125	124
Royal Gala	Německo	138	-	115	135	124
Hrušky Alexander Lucas	Německo	125	110	120	-	101
Abate Fetel	Itálie	170	168	170	192	170
Jahody	Španělsko	-	600	-	-	565
Kiwi	Francie	321	317	317	350	367
Citrony	Španělsko	143	127	158	140	142
Klementinky	Španělsko	121	110	137	106	116
Mandarinky	Španělsko	149	136	160	145	-
Pomeranče Navelina	Španělsko	102	103	-	90	107
Hrozny stolní Crimson	JAR	482	356	478	-	437

Pramen: fruchtportal.de



Obchodní ceny vybraných druhů ovoce ve Španělsku

EUR/100 kg

Druh ovoce	2. týden	3. týden	3. t. /2. t. 2018 (€)	3. t. /2. t. 2018 (%)
Jablka Golden Delicious	48,80	49,25	+ 0,45	+ 0,92
Hrušky Blanquilla	56,43	56,43	0,00	0,00
Banány	29,80	30,01	+ 0,21	+ 0,70
Citrony	38,11	39,25	+ 1,14	+ 2,99
Klementinky	34,63	36,72	+ 2,08	+ 6,02
Pomeranče	24,90	25,96	+ 1,06	+ 4,27

Pramen: Ministerio de Medio Ambiente y Medio Rural y Marino

Obchodní ceny vybraných druhů ovoce vypěstovaných ve Velké Británii

£/MJ

Druh ovoce	MJ	3. týden	2. týden	Cenové rozpětí 3. t.	
				min.	max.
Jablka Braeburn	kg	0,77	0,78	0,66	1,04
Gala	kg	0,80	0,79	0,57	0,99
Hrušky Conference	kg	0,70	0,60	0,44	1,17
Doyenne du Comice	kg	0,88	0,61	0,66	1,10

Pramen: gov.uk

Ceny jablek v obchodech jsou nyní jedny z nejvyšších za polední léta

Kilogram jablek se v obchodech prodává v průměru za 35 korun, u některých odrůd jdou ceny až k 50 korunám za kilogram. Důvodem vysokých cen je podle předsedy Ovocnářské unie ČR Martina Ludvíka neúroda jablek v hlavních pěstitelských zemích v Evropě způsobená loňskými jarními mrazy.

Podle Českého statistického úřadu činila průměrná cena kilogramu jablek v polovině prosince 35,05 koruny, což bylo meziročně o 20 procent více. Nad 30 korun za kilogram, a to jen těsně, se v minulém desetiletí cena jablek v prosinci dostala jen v letech 2015, 2013 a 2012.

Ceny jablek v Česku odpovídají situaci na evropském trhu, protože Česká republika je u jablek z více než poloviny závislá na dovozu.

„Loňská úroda jablek v Evropské unii ve výši 9,3 milionu tun byla třetí nejnižší za posledních 20 let. Proti normálu chybí v Evropě pro první pololetí letošního roku 1,5 milionu tun jablek,“ řekl Ludvík.

Neúroda se loni projevila i v růstu cen jablek pro zpracování na mošty a jiné výrobky. Farmářské ceny jablek na zpracování loni meziročně vzrostly o 130 procent zhruba na šest korun za kilogram.

Farmářské ceny konzumních jablek loni v listopadu přesáhly 14 korun za kilogram, v listopadu 2016 byly kolem desetikoruny.

Čeští ovocnáři měli loni jednu z nejnižších sklizní v novodobé historii. Sklizeň jablek loni meziročně klesla o 19 procent na 101 844 tun, proti průměru posledních tří let šlo o propad o 26 procent.

V absolutním vyjádření nynější ceny konzumních jablek nejvyšší nejsou. Například v srpnu 2013 se cena jablek podle ČSÚ dostala téměř na 42 korun za kilogram. Letní nadprůměrné ceny jsou však specifické tím, že levnější česká produkce je již vyprodána a na trhu jsou jen dražší jablka z dovozu. Naopak na podzim v době sklizně jdou ceny obvykle dolů.

O závislosti cen ovoce v Česku na situaci v Evropě vypovídají loňské farmářské ceny meruněk. Ačkoli v Česku byla úroda meruněk hluboce podprůměrná ve výši 811 tun, tak farmářské ceny meruněk meziročně klesly o 11 procent. „Bylo to dáno tím, že v jižní Evropě byla úroda meruněk vysoká. A tyto levné meruňky ovlivnily ceny i u nás,“ řekl Ludvík.

Pramen: w4t.cz/ČTK, 21.1.2018



Roční farmářské ceny ovoce - 2016 a 2017

Kč/kg bez DPH

Druh ovoce	2017	2016	Meziroční změna v %	5-letý průměr (2012-2016)	2017/5-ti letý průměr v %
Jablka konzumní	11,83	9,80	+ 21	9,62	+ 23
Jablka na zpracování	6,08	2,64	+ 130	3,02	+ 101
Hrušky	15,46	14,38	+ 8	11,67	+ 32
Broskve	21,56	19,00	+ 13	14,96	+ 44
Meruňky	24,72	27,65	- 11	23,75	+ 4
Švestky	15,34	11,47	+ 34	10,57	+ 45
Třešně	40,21	41,62	- 3	36,33	+ 11
Višně	18,15	12,10	+ 50	13,40	+ 35
Rybíz červený	16,04	10,96	+ 46	8,57	+ 87
Rybíz černý	12,02	11,95	+ 1	13,33	- 10
Jahody	77,33	67,83	+ 14	56,09	+ 38

Pramen: ČSÚ

Sklizeň ovoce loni klesla o 21 procent na 119 310 tun

Loňská sklizeň ovoce v sadech českých ovocnářů klesla meziročně o 21 procent na 119 310 tun a byla druhou nejnižší sklizní od roku 1990 na území Česka. Vyplývá to z dat Ústředního kontrolního a zkušebního ústavu zemědělského. Důvodem propadu úrody byly jarní mrazy. Ztráty na tržbách ovocnáři odhadli na půl miliardy korun. Od státu by na kompenzacích mohli dostat až 208 milionů korun. ČTK to na Ovocnářských dnech v Hradci Králové řekl předseda Ovocnářské unie ČR Martin Ludvík.

V porovnání s průměrem sklizní posledních tří let byl propad loňské úrody na úrovni 27 procent. Nižší sklizeň ovoce než loni byla v novodobé historii českého ovocnářství jen v roce 2011, kdy se sklídilo 101 249 tun ovoce. Důvodem tehdejšího propadu byly také mrazy. Mrazy významně poškodily české ovocnáře i předloni, kdy ztráty na tržbách byly kolem 400 milionů korun.

Vláda na kompenzace za ztrátu tržeb ovocnářům a také lesním školkařům slíbila přes 200 milionů korun. Z nich 57 milionů korun představují peníze nevyčerpané loni, kdy na kompenzace ze ztrát mrazem stát uvolnil celkem 133 milionů korun.

Na Ovocnářských dnech přítomný ministr zemědělství Jiří Milek (za ANO) oznámil, že příjem žádostí o kompenzace ze ztrát na tržbách z letního ovoce a v takzvaném režimu de minimis, což je umožnění státní podpory díky relativně nízkým hodnotám začal v pondělí, a to prostřednictvím Státního zemědělského intervenčního fondu. U jablek a hrušek se žádosti začnou přijímat

v polovině dubna. „Ministerstvo zemědělství se v rámci svých možností snaží škody zmírňovat," řekl Milek ovocnářům.

Kompenzace podle Ludvíka ovocnářům nenahradí všechny ztráty, ale umožní jim přežít. „Mrazy, proti kterým se nelze pojistit, přišly loni pošesté z posledních jedenácti sezon. Bez kompenzací by se někteří ovocnáři dostali do existenčních problémů," řekl Ludvík. Roční hodnota ovoce sklizeného českými sadaři se v průměrném roce pohybuje kolem 1,5 miliardy korun.

U hlavního ovocného druhu jablek ovocnáři loni vykázali meziroční pokles sklizně o 19 procent na 101 844 tun. Proti tříletému průměru šlo o propad o 26 procent. Regionálně mrazy nejvíce zničily úrodu na Moravě, takže například u meruněk a broskví nastaly poklesy proti tříletým průměrům téměř o 50 procent. Broskví se loni urodilo jen 428 tun a meruněk jen 811 tun.

Výrazné poklesy úrody ovocnáři loni zaznamenali i u hrušek, švestek, třešní a višní. Úroda hrušek meziročně klesla o 39 procent na 4 043 tun, u švestek a třešní byl pokles přibližně o 30 procent.

Mrazy zasáhly Česko loni 21. dubna a 10. května. Nejčastěji šlo o teploty kolem minus tří stupňů Celsia, ale na mnoha místech byly zaznamenány teploty i kolem minus šesti. Navíc mrazy působily většinou po celou noc. V bilanci škod se podle ovocnářů odrazilo i následné špatné počasí v době květu.

Pramen: ceskenoviny.cz/ČTK, 17.1.2018



Vývoj roční spotřeby vybraných druhů ovoce na jednoho obyvatele ČR v kg

Druh ovoce	2008	2009	2010	2011	2012	2013	2014	2015	2016	Index 2016/15
Ovoce čerstvé celkem	89,1	90,4	84,0	79,4	74,6	76,8	78,1	82,4	84,0	102,0
Ovoce mírného pásma	54,1	55,4	46,8	46,6	4,4	45,6	47,0	48,9	49,0	100,1
Jablka	26,5	26,7	22,5	20,0	19,1	20,2	21,2	22,3	23,7	106,0
Hrušky	2,7	3,4	2,6	3,0	2,7	2,6	3,0	3,5	3,4	98,6
Švestky	4,4	5,2	4,0	4,6	4,3	5,2	5,3	6,0	5,7	94,5
Třešně	1,4	1,5	1,0	1,2	1,1	1,1	1,1	0,9	1,0	101,1
Višně	0,7	0,7	0,5	0,5	0,5	0,7	0,5	0,6	0,6	100,0
Meruňky	2,1	2,3	1,4	1,6	1,7	2,1	1,3	1,0	1,1	114,0
Broskve	4,3	4,7	4,5	4,4	3,9	3,8	3,7	4,2	3,6	84,2
Rybíz	1,4	1,4	1,2	1,2	1,2	1,3	1,5	1,4	1,0	74,3
Angrešt	0,3	0,3	0,3	0,3	0,3	0,2	0,4	0,3	0,3	96,7
Jahody zahradní	2,8	2,8	2,8	3,0	2,4	2,7	2,7	2,5	2,5	100,8
Vinné hrozny	4,8	4,0	3,5	4,1	3,5	3,3	3,2	3,2	3,6	111,4
Lesní plody	1,7	1,7	1,7	1,8	1,8	1,7	2,1	2,2	1,9	87,0
ost. ovoce mír. pásma	1,0	0,8	1,0	1,0	0,9	0,9	1,1	0,7	0,6	83,3
Jižní ovoce	35,0	35,0	37,3	32,8	31,2	31,2	31,2	33,5	35,0	104,7
Citrony a grapefruity	3,8	4,2	4,3	4,4	4,1	4,2	4,1	4,5	4,2	94,8
Pomeranče a mandar.	12,3	12,6	13,8	12,2	11,3	11,6	11,9	13,1	13,2	100,7
Banány	12,2	12,2	12,4	10,5	10,1	9,7	9,4	9,9	10,7	108,0
ost. jižní ovoce	6,7	5,9	6,7	5,8	5,7	5,7	5,7	6,0	6,9	115,6
Ananas	2,2	1,5	1,7	1,9	1,7	1,5	1,6	1,4	1,5	105,1
Kiwi	0,8	1,2	1,5	0,8	0,8	0,6	0,5	0,7	0,9	142,4
Ořechy ve skořápce*	3,9	3,8	3,5	3,5	3,2	3,0	3,4	3,2	3,6	110,2

Poznámka: * = ořechy ve skořápce nejsou zahrnuty do součtu položky Ovoce čerstvé celkem.
Pramen: ČSÚ, 30.11.2017

Odhad sklizně hroznového vína v JAR pro sezónu 2017/18

SATI (organizace zastupující pěstitele hroznového vína v JAR) uveřejnila třetí odhad produkce hroznového vína pro sezónu 2017/18, který udává minimální a maximální hodnoty produkce ve srovnání se sklizní 2016/17 nižší zhruba o 12,2 %, resp. o 18 %. Celková sklizeň by se měla pohybovat v rozpětí od 55,4 do 59,3 mil. kusů 4,5 kg balení.

K dalšímu snížení odhadů produkce došlo kvůli přetrvávajícímu suchu v oblasti Western Cape, kde

se nachází tři z pěti produkčních regionů JAR. Extrémní horko a omezené možnosti zavlažování se projeví na konečném stavu sklizně.

Pěstitelé a vývozci předpokládají, že v příštích čtyřech až šesti týdnech bude vývoz hroznového vína dosahovat téměř průměrných hodnot pro toto období. Očekává se však dřívější ukončení sklizně vlivem horka a sucha. Kvalita a chuť hroznů by měla podle pěstitelů dosáhnout obvyklé kvality.

Pramen: SATI/FreshPlaza.com, 17.1.2018



Odhad sklizně hroznového vína v JAR

tis. ks

Region	3. odhad 2017/18		2. odhad 2017/18		1. odhad 2017/18		2016/17	2015/16
	min.	max.	min.	max.	min.	max.		
Northern Provinces	6 000	6 500	6 000	6 500	6 000	6 500	5 538	4 731
Orange River	18 500	19 000	18 500	19 800	21 500	22 500	20 533	18 643
Olifants River	2 500	2 800	2 500	3 000	3 000	3 000	3 968	3 157
Berg River	11 200	12 500	11 200	12 500	11 200	12 500	15 426	12 600
Hex River Valley	17 200	18 500	17 200	18 500	17 200	18 500	22 111	18 849
Celková produkce	55 400	59 300	55 400	60 300	58 900	63 000	67 575	57 980

Poznámka: objem produkce je uváděn v kusech = 4,5 kg balení.
Pramen: SATI

Kurzy devizového trhu - Česká národní banka - platnost od 24. 1. 2018

100 HUF - 8,212 Kč
1 EUR - 25,375 Kč

1 PLN - 6,105 Kč
1 HRK - 3,414 Kč

1 USD - 20,543 Kč
1 GBP - 29,106 Kč

Vydavatel

TIS ČR SZIF

Státní zemědělský intervenční fond
Ve Smečkách 33, 110 00 Praha 1

www.szif.cz

Odpovědný pracovník

Ing. Tomáš Materna
vedoucí odd. agrární informatiky

tel.: 703 197 498
fax: 222 871 591
e-mail: tomas.materna@szif.cz

Komoditní manager

Ing. Anna Mandelíčková

tel.: 703 197 336
fax: 222 871 591
e-mail: anna.mandelickova@szif.cz
e-mail: tis. ovoce@szif.cz

Rozmnožování anebo rozšiřování tohoto zpravodaje nebo jeho části jakýmkoliv způsobem je zakázáno, s výjimkou případů povolených autorským zákonem nebo předchozího písemného souhlasu TIS ČR SZIF. Údaje obsažené v tomto zpravodaji jsou pouze informativního charakteru a nemají závaznou povahu. Jejich citace je možná pouze s uvedením zdroje TIS ČR SZIF.