





ZPRÁVA O TRHU OVOCE

Vývoj cen zem. výrobců:

 Jablka Gloster I. jak. tř.....	19,10 Kč/kg
 Jablka Šampion tř. V.....	21,80 Kč/kg

Obsah:

Komoditní zpravodajství.....	1
Ceny zemědělských výrobců.....	3
Velkoobchodní ceny.....	4
Spotřebitelské ceny.....	5
Zahraniční obchod.....	5
Informace ze zahraničních trhů.....	6
Aktuality.....	9

Komoditní zpravodajství

Ceny zemědělských výrobců

Ve 20. týdnu 2018 se zvýšila průměrná **cena zemědělských výrobců (CZV)** jablek odrůdy Gloster I. jak. třídy o 2,90 Kč/kg (tj. o 18,1 %) na 19,10 Kč/kg. Stoupla také průměrná CZV jablek odrůdy Idared třídy V, a to o 1,60 Kč/kg na 21,50 Kč/kg, tj. o 7,9 %. V případě jablek odrůdy Šampion průměrná CZV vzrostla o 2,40 Kč/kg na 21,80 Kč/kg, tj. o 12,2 %.

Velkoobchodní ceny

Ve 20. týdnu tohoto roku poklesla průměrná **velkoobchodní cena (VC)** jablek odrůdy Golden Delicious z domácí produkce o 6,- Kč/kg na 25,20 Kč/kg, tj. o 19,1 %. Naproti tomu průměrná VC dovozových jablek odrůdy Red Chief stoupla o 4,50 Kč/kg (tj. o 14,2 %) na 36,- Kč/kg. V případě borůvek (125 g) z dovozu se průměrná VC snížila o 10,30 Kč/ks (tj. o 24,1 %) na 32,70 Kč/ks. Oproti 18. týdnu se zvýšila průměrná VC importovaného bílého hroznového vína o 12,40 Kč/kg na 78,90 Kč/kg, tj. o 18,7 %. Dále vzrostla průměrná VC citronů o 9,20 Kč/kg (tj. o 30,6 %) na 39,40 Kč/kg. Došlo také k nárůstu průměrné VC limetek, a to o 58,- Kč/kg (tj. o 84,9 %) na 126,30 Kč/kg. V případě červených grapefruitů průměrná VC stoupla o 2,60 Kč/kg (tj. o 11,0 %) na 25,90 Kč/kg. Naopak průměrná VC granátového jablka klesla o 6,90 Kč/ks (tj. o 25,7 %) na 19,90 Kč/ks.

Ve srovnání se stejným obdobím minulého roku se zvýšila průměrná VC limetek (+ 68,2 %), jablek odrůdy Golden Delicious z domácí produkce (+ 49,1 %), jablek odrůdy Red Prince z dovozu (+ 48,1 %) a malin (125 g) z dovozu (+ 42,7 %).

Naopak došlo ke snížení průměrné VC granátového jablka (- 36,2 %), manga (- 33,7 %), jahod (500 g) z dovozu (- 33,3 %) a banánů (- 32,1 %).

Zahraniční obchod

V období od 1. 3. do 31. 3. 2018 stoupl **dovoz** banánů do České republiky na základě šetření ČSÚ o 36,2 % na 17 230,7 t za průměrnou jednotkovou hodnotu 22,05 Kč/kg. Z Kostariky bylo dovezeno 3 750,9 t (tj. 21,8 %) za 22,72 Kč/kg a z Kolumbie 3 252,2 t (tj. 18,9 %) za 22,26 Kč/kg. Naproti tomu se snížil dovoz jablek, a to o 24,0 % na 8 090,5 t za 19,17 Kč/kg. Nejvíce (52,3 %) jich pocházelo z Polska, tj. 4 232,1 t za 16,39 Kč/kg. Import mandarinek vč. kříženců oslabil na 4 085,1 t za 23,28 Kč/kg, tj. o 16,6 %. Z toho bylo ze Španělska 2 950,8 t (72,2 %) za 23,61 Kč/kg. Oproti únoru se výrazně zvýšil dovoz stolních hroznů, a to o 56,6 % na 3 291,2 t za 53,04 Kč/kg. Z Nizozemska bylo dovezeno 838,5 t (25,5 %) za 51,09 Kč/kg. Pokles dovozu byl zaznamenán u citronů na 3 235,8 t (- 21,4 %) za 22,14 Kč/kg; z toho pocházelo ze Španělska 1 548,6 t za 21,12 Kč/kg, tj. 47,9 %.

V březnu 2018 se zvýšil **vývoz** banánů z ČR na 5 665,7 t (+ 36,3 %) za 26,24 Kč/kg. Na Slovensko směřovalo 3 269,1 t za 26,20 Kč/kg, tj. 57,7 %. Naopak export jablek oslabil o 1,0 % na 742,9 t za 20,22 Kč/kg; z toho bylo vyvezeno na Slovensko 649,1 t (87,4 %) za 20,11 Kč/kg. Poklesl také vývoz citronů, a to o 5,7 % na 587,2 t za 22,17 Kč/kg. Do Polska bylo vyvezeno 53,0 %, tj. 311,4 t za 20,83 Kč/kg.

Naskladnění jablek u pěstitelů a skladovatelů v ČR podle odrůd - k 1.5.2018 ^t

Odrůda	Typ skladu			Celkem	Z toho na zpracování	% meziroční 2018/2017	% 5-letý průměr 2013-2017
	Větraný	Chlazený	ULO (vč. řízené atmosféry)				
Spartan, McIntosh	-	0	0	0	-	-	-
Šampion	-	46	0	46	-	- 51	- 73
skupina Rubín	-	4	2	6	-	-	- 44
Gala	-	198	369	567	-	+ 130	+ 61
ostatní raně zimní	-	0	0	0	-	-	- 100
Golden Delicious	-	392	3 797	4 189	-	+ 28	+ 21
Idared	-	387	748	1 135	-	- 7	- 58
Jonagold a mutace	-	152	185	337	-	- 75	- 63
Topaz	-	0	7	7	-	- 77	- 92
Melrose	-	10	9	19	-	-	- 60
Gloster	-	80	138	218	-	+ 319	+ 181
skup. Red Delicious	-	0	428	428	-	-	+ 656
Braeburn	-	25	0	25	-	- 92	- 79
ostatní zimní	-	140	360	500	-	+ 25	+ 110
Celkem	0	1 434	6 043	7 477	0	+ 7	- 9

Pramen: Ministerstvo zemědělství ČR ve spolupráci s OU ČR

Naskladnění jablek u pěstitelů a skladovatelů podle regionů v ČR - k 1.5.2018 ^t

Odrůda	Střední Čechy	Jižní a západní Čechy	Severní Čechy	Východní Čechy	Jižní Morava	Severní Morava	Celkem
Spartan, McIntosh	-	-	-	-	-	-	0
Šampion	-	-	1	-	-	45	46
skupina Rubín	-	-	6	-	-	-	6
Gala	195	-	-	262	20	90	567
ostatní raně zimní	-	-	-	-	-	-	0
Golden Delicious	1 988	-	21	2 015	15	150	4 189
Idared	22	-	90	810	0	213	1 135
Jonagold a mutace	22	-	76	179	9	51	337
Topaz	-	-	-	-	-	7	7
Melrose	-	-	-	-	-	19	19
Gloster	193	-	-	-	-	25	218
skup. Red Delicious	128	-	-	300	-	-	428
Braeburn	-	-	-	-	-	25	25
ostatní zimní	-	-	9	481	-	10	500
Celkem	2 548	0	203	4 047	44	635	7 477

Pramen: Ministerstvo zemědělství ČR ve spolupráci s OU ČR

Naskladnění hrušek u pěstitelů a skladovatelů v ČR podle odrůd - k 1.5.2018 t

Odrůda	Střední Čechy	Jižní a západní Čechy	Severní Čechy	Východní Čechy	Jižní Morava	Severní Morava	Celkem
Konference	-	-	-	660	-	-	660
Celkem	0	0	0	660	0	0	660

Pramen: Ministerstvo zemědělství ČR ve spolupráci s OU ČR

Ceny zemědělských výrobců ovoce

Datum zjištění ceny: 19. - 20. týden 2018

Kč/kg

Druh, odrůda	TJ	20. týden			19. týden			Změna prům. CZV 20. t./19. t. 2018 (%)
		min.	max.	průměr	min.	max.	průměr	
Jablka Braeburn	V			*	16,50	21,00	18,60	.
	I.			*	14,00	16,50	15,10	.
Gala	V	18,00	25,00	21,60	18,00	25,00	21,60	0,0
	I.	13,90	23,50	18,50	13,90	23,50	18,50	0,0
Gloster	V			*	15,00	22,60	17,70	.
	I.	17,40	20,90	19,10	12,00	20,90	16,20	+ 18,1
Golden Delicious	V	19,10	22,60	21,10	15,00	22,60	19,90	+ 6,0
	I.	13,90	21,70	17,70	12,00	21,70	17,00	+ 4,2
Idared	V	19,10	23,00	21,50	15,00	23,00	19,90	+ 7,9
	I.	13,90	22,00	18,30	12,00	22,00	17,20	+ 6,3
Jonagold	V	21,00	23,00	22,30	21,00	23,00	22,10	+ 0,7
	I.	14,80	22,00	18,50	14,80	22,00	18,50	0,0
Melrose	I.			*	17,40	20,90	19,10	.
Šampion	V	21,00	22,60	21,80	16,50	22,60	19,40	+ 12,2
	I.	16,50	24,30	19,10	14,00	24,30	18,20	+ 4,9

Poznámka: Ceny zemědělských výrobců jsou uváděny bez dopravy a DPH. * = neuvedeno (méně než tři údaje), . = údaj nebyl v předchozím období k dispozici.
Pramen: Podle údajů OU ČR zpracoval TIS ČR SZIFPorovnání průměrných CZV jablek odrůdy Šampion I. jak. třídy Kč/kg

Rok/týden	8.	9.	10.	11.	12.	13.	14.	15.	16.	17.	18.	19.
2015	10,10	9,20	9,20	10,00	9,50	9,60	10,00	10,00	10,20	10,30	10,30	10,30
2016	11,80	12,00	11,70	11,70	11,60	11,80	11,60	11,50	12,10	12,10	12,10	11,90
2017	12,70	13,00	13,10	12,50	11,10	11,90	11,90	11,90	13,30	13,30	12,80	13,00
Rozdíl 17/16 v %	+ 7,6	+ 8,3	+ 12,0	+ 6,8	- 4,3	+ 0,8	+ 2,6	+ 3,5	+ 9,9	+ 9,9	+ 5,8	+ 9,2

Poznámka: * = neuvedeno (méně než tři údaje), . = údaj nebyl v předchozím období k dispozici.
Pramen: TIS ČR SZIF



Velkoobchodní ceny vybraných druhů ovoce I. jakostní třídy

Datum zjištění ceny: 20. týden 2018

Kč/MJ

Druh ovoce	MJ	Domácí produkce				Dovoz			
		min.	max.	průměr	±20./18. t.	min.	max.	průměr	±20./18. t.
Jablka Gloster	kg			*		19,90	27,90	22,90	.
Golden Delicious	kg	17,90	34,90	25,20	- 6,00	17,90	51,10	26,70	+ 0,60
Idared	kg			*		16,90	27,90	21,00	+ 1,60
Pinova	kg			*		23,50	31,50	27,50	- 0,60
Red Chief	kg			*		19,70	59,90	36,00	+ 4,50
Red Prince	kg			*		21,50	27,90	24,00	0,00
Šampion	kg			*		17,50	22,20	19,10	- 1,90
Hrušky	kg			*		23,00	40,80	31,00	- 1,10
Blumy	kg			*		42,90	69,90	55,30	- 4,50
Broskve	kg			*		37,00	67,80	53,90	.
Meruňky	kg			*		55,00	108,80	78,30	.
Nektarinky	kg			*		37,00	83,60	61,40	.
Borůvky (125 g)	ks			*		19,90	39,90	32,70	- 10,30
Jahody (500 g)	ks			*		34,90	46,90	41,00	+ 1,60
Jahody	kg			*		81,90	149,90	122,80	+ 9,30
Maliny (125 g)	ks			*		41,90	96,70	60,20	- 3,40
Vinné hrozny bílé	kg			*		63,00	96,70	78,90	+ 12,40
modré	kg			*		49,90	92,00	67,40	+ 5,00
Banány	kg			*		15,90	28,70	22,60	- 2,50
Citrony	kg			*		23,00	62,20	39,40	+ 9,20
Grapefruity červené	kg			*		17,40	35,20	25,90	+ 2,60
Limetky	kg			*		99,90	155,90	126,30	+ 58,00
Mandarinky	kg			*		23,90	53,80	35,30	+ 1,40
Pomeranče	kg			*		13,50	29,90	20,00	- 0,80
Kiwi koš	ks			*		27,50	36,60	32,60	+ 0,50
kusové	ks			*		2,90	9,80	4,70	0,00
Ananas	ks			*		22,90	59,90	38,20	+ 1,90
Avokádo	ks			*		9,90	32,50	16,50	- 1,10
Granátové jablko	ks			*		11,90	26,90	19,90	- 6,90
Mango	ks			*		14,50	33,40	21,40	- 2,70

Poznámka: Nákupní cena je cena bez DPH. MJ = měrná jednotka; * = méně než 3 respondenti; . = Ceny nebyly v předchozím týdnu k dispozici.

 Pramen: TIS^{ČR} SZIF



Vývoj spotřebitelských cen vybraných druhů ovoce v roce 2017 a 2018

Kč/kg

Druh/měsíc	VI.	VII.	VIII.	IX.	X.	XI.	XII.	I.	II.	III.	IV.	V.
Jablka	33,09	34,67	35,00	32,43	34,40	33,49	35,05	36,90	36,42	37,78	39,19	40,58
Banány	35,63	29,68	26,97	26,98	29,50	30,23	30,59	32,21	36,13	37,04	33,55	26,33
Pomeranče	37,88	40,52	43,47	43,86	43,54	35,00	31,05	31,93	35,55	33,27	32,25	35,47

Poznámka: Spotřebitelské ceny jsou zjišťovány u malého souboru prodejen. Uváděné ceny mají orientační charakter, - = údaj nebyl k dispozici.
 Pramen: ČSÚ

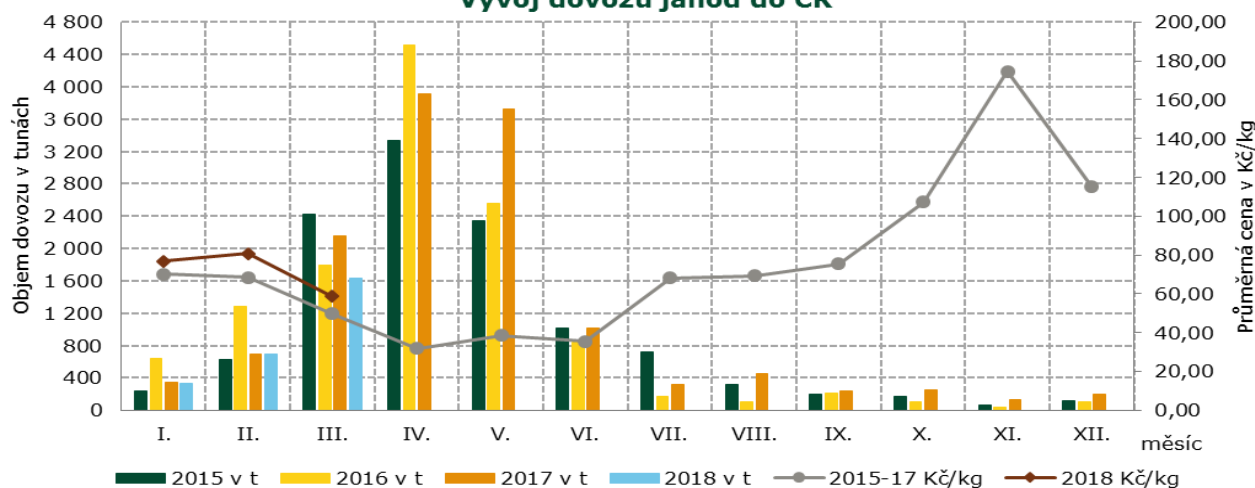
Zahraniční obchod

Dovoz a vývoz vybraných druhů ovoce od 1.1. do 31.3.2018

Druh ovoce	Dovoz				Vývoz			
	1.1. - 31.3.2018		1.3. - 31.3.2018		1.1. - 31.3.2018		1.3. - 31.3.2018	
	Množství (t)	Cena (Kč/kg)	Množství (t)	Cena (Kč/kg)	Množství (t)	Cena (Kč/kg)	Množství (t)	Cena (Kč/kg)
Jablka	30 309,2	11,10	8 090,5	19,17	2 195,7	18,09	742,9	20,22
Hrušky	7 288,4	14,37	1 505,1	21,31	353,2	21,95	140,1	23,51
Jahody	2 657,9	66,63	1 637,2	58,66	22,2	106,67	8,3	79,34
Kiwi	2 794,9	30,70	1 045,4	30,48	494,8	26,33	150,7	28,03
Stolní hrozny	7 603,6	57,29	3 291,2	53,04	514,7	63,00	160,7	56,38
Ananas	3 878,4	19,66	860,4	21,40	230,4	24,63	75,3	24,24
Citrony	11 877,8	18,79	3 235,8	22,14	1 714,9	23,60	587,2	22,17
Grapefruity vč. pomel	5 384,1	14,04	1 330,1	14,53	1 752,8	17,66	456,1	16,47
Mandarinky vč. kříženců*	13 738,9	22,00	4 085,1	23,28	1 482,1	20,18	224,9	19,67
Pomeranče**	29 135,2	13,14	8 126,2	17,41	1 522,1	16,65	537,4	17,54
Banány	45 290,2	21,86	17 230,7	22,05	14 101,4	25,47	5 665,7	26,24

Poznámka: ČSÚ zpětně provádí úpravu o zpřesňování dat o zahraničním obchodu. Od 1.1.2005 jsou jablka stolní uváděna pod jedním společným KN kódem 08081080, tj. Ostatní jablka čerstvá, ne: jablka k výrobě moštu volně ložená. - = údaj není k dispozici, * = satsuma, wilkingy, tangela, ortanique, malaquinas a podobně, ** = pomeranče obecné, sladké, čerstvé a pupečné.
 Pramen: ČSÚ

Vývoj dovozu jahod do ČR





Informace ze zahraničních trhů

Ceny ovoce na Slovensku

Datum zjištění ceny: 18. týden 2018

EUR/kg

Druh ovoce Odrůda	Ceny od producentů			Odbytové ceny z velkoobchodu		
	cenové rozpětí	průměr	±18./16. t.	cenové rozpětí	průměr	±18./16. t.
Jablka D						
Golden Delicious	-	-	-	0,89 - 1,29	1,07	+ 0,09
Hrušky D	-	-	-	0,79 - 1,80	1,27	0,00
Švestky D	-	-	-	1,90 - 2,90	2,32	- 0,59
Hrozny stolní bílé D	-	-	-	2,29 - 3,40	2,74	- 0,03
Ananas (ks)	-	-	-	1,19 - 2,00	1,61	- 0,05
Banány	-	-	-	0,92 - 1,30	1,10	- 0,14
Citrony	-	-	-	0,93 - 1,65	1,24	+ 0,04
Grapefruity bílé	-	-	-	0,95 - 1,30	1,10	+ 0,01
Mandarinky	-	-	-	0,75 - 1,60	1,25	+ 0,07
Pomeranče	-	-	-	0,65 - 1,30	1,02	+ 0,04
Kiwi volné	-	-	-	1,35 - 2,20	1,68	+ 0,05

Poznámka: - = údaj není k dispozici.

Pramen: ATIS, Agrárne trhové informácie Slovenska

Obchodní ceny ovoce ve vybraných tržnicích v Polsku

Datum zjištění ceny: 15.5. - 17.5.2018

PLN/kg

Druh ovoce	Bronisze	Lublin	Lódź	Poznań
	17.5.2018	15.5.2018	17.5.2018	16.5.2018
Jablka Golden Delicious	2,20 - 3,00	2,33 - 2,33	-	-
Šampion	2,00 - 3,00	2,00 - 3,00	2,00 - 2,67	2,67 - 3,67
Hrušky	3,33 - 4,50	3,50 - 4,50	2,50 - 4,50	5,00 - 5,50
Jahody	4,00 - 10,00	2,50 - 12,50	6,50 - 10,00	12,00 - 13,00
Maliny	60,00 - 72,00	68,00 - 68,00	-	52,00 - 56,00
Dovoz:				
Banány	3,10 - 4,25	2,90 - 3,20	3,61 - 5,00	3,61 - 4,44
Citrony	9,00 - 11,00	9,50 - 9,50	7,00 - 8,50	9,50 - 9,80
Grapefruity	3,00 - 12,00	4,00 - 4,00	5,00 - 6,07	5,00 - 6,29
Mandarinky	5,50 - 10,00	3,50 - 7,00	5,50 - 7,00	7,00 - 8,00
Pomeranče	3,00 - 6,00	3,30 - 4,50	4,00 - 4,50	3,50 - 5,50
Meruňky	14,00 - 18,00	12,00 - 12,00	12,00 - 14,00	16,00 - 17,00
Nektarinky	9,00 - 14,00	8,00 - 8,00	12,00 - 14,00	-
Hrozny stolní	9,00 - 12,00	13,00 - 13,00	8,89 - 11,11	12,86 - 14,29

Poznámka: - = údaj není k dispozici.

Pramen: Biuletyn Informacyjny - Rynek owoców i warzyw



Obchodní ceny vybraných druhů ovoce v Itálii

EUR/kg

Druh ovoce	18. týden	19. týden	19.t./18.t. 2018 (%)	19.t.2018/19.t. 2017 (%)
Jablka	1,01	1,03	+ 1,6	+ 69,6
Hrušky	0,88	0,88	0,0	- 17,6
Jahody	2,52	2,19	- 13,2	+ 4,0
Meruňky	-	1,25	-	+ 38,9
Třešně	6,00	5,25	- 12,5	+ 41,5
Kiwi	1,73	1,75	+ 0,9	+ 49,1
Citrony	0,45	0,55	+ 22,2	+ 6,5
Pomeranče	0,31	0,31	- 0,8	- 19,9

Pramen: ISMEA, Servizi per il Mercato Agricolo Alimentace

Obchodní ceny ovoce ve vybraných trzích SRN

Datum zjištění ceny: 18. týden

EUR/100 kg

Druh ovoce	Země původu	Frankfurt	Hamburk	Kolín	Mnichov	Berlín
Jablka Braeburn	Itálie	200	165	226	-	175
Granny Smith	Itálie	150	125	190	-	150
Hrušky Abate Fetel	Itálie	170	158	190	186	-
Jahody	Španělsko	236	235	123	246	280
Kiwi	Itálie	223	241	292	205	260
Meruňky	Španělsko	520	447	-	650	593
Citrony	Španělsko	150	117	154	129	135
Pomeranče Lane Late	Španělsko	107	105	-	92	120
Hrozny stolní Crimson	JAR	333	289	397	308	301

Pramen: fruchtportal.de

Obchodní ceny vybraných druhů ovoce ve Španělsku

EUR/100 kg

Druh ovoce	18. týden	19. týden	19. t. /18. t. 2018 (€)	19. t. /18. t. 2018 (%)
Jablka Golden Delicious	76,98	76,98	0,00	0,00
Hrušky Blanquilla	55,00	55,00	0,00	0,00
Jahody	98,00	98,00	0,00	0,00
Broskve	159,30	149,08	- 10,22	- 6,42
Meruňky	107,50	75,54	- 31,96	- 29,73
Banány	50,30	60,35	+ 10,05	+ 19,98
Citrony	70,29	78,65	+ 8,36	+ 11,90
Pomeranče	32,86	33,50	+ 0,65	+ 1,96

Pramen: Ministerio de Medio Ambiente y Medio Rural y Marino



Obchodní ceny ovoce v Maďarsku

Datum zjištění ceny: 19. týden

HUF/kg

Druh, odrůda	Budapest	Debrecen	Kecskemét	Miskolc	Szeged
Domácí produkce:					
Jablka Golden Delicious	310	250	-	200	280
Jonagored	285	200	-	160	290
Jahody	925	-	700	1 000	800
Dovoz:					
Banány	315	400	-	330	340
Hrušky	511	400	-	380	480
Kiwi	556	400	500	380	300
Meruňky	1 786	1 500	-	1 200	1 200
Citrony	554	380	400	460	420
Grapefruity	400	320	500	420	350
Mandarinky	456	500	-	400	420
Pomeranče	322	240	350	320	350
Hrozny stolní bílé	1 140	700	-	950	950

Poznámka: Producentké ceny maďarského ovoce na velkoobchodních trzích, - = údaj není k dispozici.

Pramen: AKII, Agrárgazdasági Kutat és Informatikai Intézet

Přehled cen ovoce v Chorvatsku

Datum zjištění ceny: 19. týden

HRK/kg

Druh ovoce	Velkoobchod			Maloobchod			Tržnice		
	min.	max.	průměr	min.	max.	průměr	min.	max.	průměr
Jablka Golden Delicious	4,00	10,00	6,78	6,99	12,99	11,09	3,00	15,00	8,71
Idared	3,00	10,00	6,45	6,49	11,99	9,77	3,00	15,00	8,35
Jonagold	4,00	9,00	6,60	9,99	12,99	11,04	3,00	20,00	9,03
Hrušky	12,00	16,00	13,44	9,99	19,99	16,09	8,00	25,00	16,33
Kiwi	8,00	15,00	12,50	8,99	29,99	16,93	10,00	20,00	16,00
Hrozny stolní bílé	20,00	28,00	24,25	20,99	39,98	30,05	19,00	50,00	30,42
Jahody	10,00	26,00	16,95	14,99	34,89	25,36	20,00	40,00	26,53
Broskve	-	-	-	18,99	39,98	29,49	-	-	-
Meruňky	-	-	-	31,99	39,98	35,99	-	-	-
Třešně	10,00	20,00	15,00	-	-	-	20,00	30,00	24,38
Banány	7,00	12,00	9,00	7,99	13,99	11,92	8,00	14,00	11,24
Citrony	7,00	14,00	11,00	7,99	19,99	15,29	12,00	30,00	18,11
Grapefruity	6,50	12,00	8,67	5,99	14,99	11,04	10,00	20,00	13,91
Pomeranče	6,00	10,00	7,58	3,99	11,99	9,09	8,00	20,00	11,50

Poznámka: - = údaj není k dispozici.

Pramen: TISUP, Tržišni informacijski sustav u poljoprivredi - Tržište voća i povrća



Obchodní ceny vybraných druhů ovoce ve Francii

EUR/kg

Druh ovoce	Země původu	18. týden	19. týden	19. t. /18. t. 2018 (%)	19. t. 2018/ 19. t. 2017 (%)
Jablka Gala	Francie	1,73	1,80	+ 4,1	+ 16,1
Golden Delicious	Francie	1,50	1,53	+ 2,0	+ 27,5
Granny Smith	Francie	1,60	1,60	0,0	+ 23,1
Hrušky Williams	JAR	1,50	1,50	0,0	0,0
Jahody	Francie	7,75	7,33	- 5,4	+ 9,4
Broskve	Španělsko	-	2,80	-	+ 55,6
Meruňky	Španělsko	6,98	4,67	- 33,1	+ 83,1
Třešně Burlat	Španělsko	-	7,50	-	+ 121,9
Ananas	Kostarika	1,00	1,00	0,0	- 5,7
Citrony	Španělsko	1,30	1,57	+ 20,8	+ 12,1
Pomelo	Turecko	0,90	0,90	0,0	- 10,0

Pramen: RNM/FranceAgriMer

Produkce meruněk v Evropě

Sklizeň meruněk začala letos se zpožděním 10 dnů až dvou týdnů ve srovnání s obvyklým začátkem sezóny. V roce 2017 byla zaznamenána rekordní úroda meruněk v Evropě a dosáhla na 680

tis. t. Letošní úroda meruněk se očekává vlivem nepříznivého počasí nižší o 18 % a měla by se pohybovat okolo 558 tis. t.

Pramen: Agris.fr, 7.5.2018

Produkce meruněk v Evropě

t

Oblast	Odhad 2018	Produkce 2017
Itálie	201 138	302 453
Řecko	79 800	90 200
Španělsko	142 709	130 552
Francie	134 448	156 642
Evropa celkem	558 095	679 817

Pramen: MEDFEL

Nižší úroda broskví v Evropě pro rok 2018

Na kongresu Macfruit v Rimini byl minulý týden oznámen očekávaný propad v produkci broskví, nektarinek a plochých broskví v Itálii, Španělsku a Řecku. Nižší sklizeň se předpokládá především u raných odrůd. Úroda v sadech byla poškozena především mrazem, ale i kroupami.

Itálie

Na jihu Itálie se předpokládá propad o 33 % v produkci u velmi raných druhů broskví, o 16 % u raných druhů, o 25 % u středních odrůd a o 25 % u pozdních odrůd. V případě nektarinek jde o pokles o 18 % u raných, o 24 % u středních a o 20 %



u pozdních odrůd. U plochých broskví by se měla úroda snížit o 29 %.

Ve střední Itálii se odhaduje pokles produkce u broskví o 15 %, u nektarinek o 16 % a u plochých broskví o 12 %.

Na severu Itálie se předpokládá snížení produkce o 5 až 10 %. Tento pokles je však také spojen se snížením plochy sadů v této oblasti.

Španělsko

Domácí spotřeba broskví se během několika let ve Španělsku propadla o 50 %. Tento vývoj dělá producentům velké starosti. Spotřeba na obyvatele se snížila ze 7-8 kg na 4 kg.

Pokles produkce způsobené nepříznivými povětrnostními podmínkami se očekává okolo 10 %.

Producentké ceny jsou ve Španělsku jedny z nejnižších - 0,14 €/kg.

Řecko

V roce 2017 byli producenti velmi nespokojeni s cenami, které byly okolo 0,15 €/kg a nepokrývaly náklady. Tento rok se předpokládá produkce nižší než v předchozím roce. Nepříznivé počasí poškodilo sady o rozloze 13 tis. ha.

Minulý rok se vývoz broskví a nektarinek z Řecka zvýšil o 10 % 186 tis. t, v případě Itálie se snížil o 2 % na 222 tis. t a ve Španělsku stoupl o 12 % na 922 tis. t.

Francie

Od roku 2009 se Francie zaměřuje zejména na produkci pro domácí trh. Úroda se očekává nižší o 10 % ve srovnání s rokem 2017, na úrovni 195 tis. t. Pokles produkce je způsoben jak únorovými mrazy, tak i poklesem ploch sadů.

Pramen: FreshPlaza.com, 17.5.2018

Kurzy devizového trhu - Česká národní banka - platnost od 17. 5. 2018

100 HUF - 8,074 Kč	1 PLN - 5,958 Kč	1 USD - 21,646 Kč
1 EUR - 25,560 Kč	1 HRK - 3,462 Kč	1 GBP - 29,258 Kč

Vydavatel

TIS^{ČR} SZIF

Státní zemědělský intervenční fond
Ve Smečkách 33, 110 00 Praha 1

www.szif.cz

Odpovědný pracovník

Ing. Tomáš Materna
vedoucí odd. agrární informatiky

tel.: 703 197 498
fax: 222 871 591
e-mail: tomas.materna@szif.cz

Komoditní manager

Ing. Anna Mandelíčková

tel.: 703 197 336
fax: 222 871 591
e-mail: anna.mandelickova@szif.cz
e-mail: tis.ovoce@szif.cz

Rozmnožování anebo rozšiřování tohoto zpravodaje nebo jeho části jakýmkoliv způsobem je zakázáno, s výjimkou případů povolených autorským zákonem nebo předchozího písemného souhlasu TIS^{ČR} SZIF. Údaje obsažené v tomto zpravodaji jsou pouze informativního charakteru a nemají závaznou povahu. Jejich citace je možná pouze s uvedením zdroje TIS^{ČR} SZIF.