







## ZPRÁVA O TRHU OVOCE

### Vývoj cen zem. výrobců:

	Jablka Idared tř. V.....	21,20 Kč/kg
	Jahody I. jak. tř.....	69,40 Kč/kg
	Meruňky I. jak. tř.....	34,10 Kč/kg
	Třešně I. jak. tř.....	50,00 Kč/kg

### Obsah:

Komoditní zpravodajství.....	1
Ceny zemědělských výrobců.....	3
Velkoobchodní ceny.....	4
Spotřebitelské ceny.....	5
Zahraniční obchod.....	5
Informace ze zahraničních trhů.....	6
Aktuality.....	9

## Komoditní zpravodajství

### Ceny zemědělských výrobců

Ve 24. týdnů 2018 se zvýšila průměrná **cena zemědělských výrobců (CZV)** jablek odrůdy Idared třídy V o 1,80 Kč/kg (tj. o 9,5 %) na 21,20 Kč/kg. Stoupla také průměrná CZV jahod I. jak. třídy, a to o 69,40 Kč/kg (tj. o 8,2 %) na 69,40 Kč/kg. Naopak průměrná CZV jahod pro samosběr oslabila o 0,30 Kč/kg (tj. o 0,7 %) na 41,- Kč/kg. Průměrná CZV třešní I. jak. třídy poklesla o 4,90 Kč/kg na 50,- Kč/kg, tj. o 9,0 %.

### Velkoobchodní ceny

Ve 24. týdnů tohoto roku stoupla průměrná **velkoobchodní cena (VC)** jablek odrůdy Gloster z dovozu o 3,70 Kč/kg (tj. o 18,1 %) na 24,10 Kč/kg. Naopak průměrná VC domácích jablek odrůdy Idared poklesla o 3,20 Kč/kg (tj. o 14,2 %) na 19,60 Kč/kg. Průměrná VC importovaných malin (125 g) ve srovnání s 22. týdnem klesla o 25,10 Kč/ks (tj. o 40,8 %) na 36,50 Kč/ks. Dále se snížila průměrná VC dovozových broskví o 15,40 Kč/kg na 33,80 Kč/kg, tj. o 31,4 %. Poklesla také průměrná VC meruněk z dovozu, a to o 7,90 Kč/kg na 38,40 Kč/kg, tj. o 17,2 %. V případě nektarinek z dovozu oslabila průměrná VC o 16,20 Kč/kg (tj. o 26,4 %) na 45,- Kč/kg. Ve sledovaném týdnu se zvýšila průměrná VC manga, a to o 8,40 Kč/ks na 28,10 Kč/ks, tj. o 42,8 %.

Ve srovnání se stejným obdobím minulého roku se zvýšila průměrná VC limetek (+ 72,8 %), jablek odrůdy Golden Delicious z domácí produkce (+ 35,7 %), jablek odrůdy Granny Smith z dovozu (+ 33,8 %) a importovaných jablek odrůdy Golden Delicious (+ 32,9 %). Naproti tomu klesla

průměrná VC granátového jablka (- 39,1 %), červených grapefruitů (- 38,3 %), banánů (- 29,5 %) a mandarinek (- 27,7 %).

### Zahraniční obchod

V období od 1. 4. do 30. 4. 2018 oslabil **dovoz** banánů do České republiky na základě šetření ČSÚ o 1,4 % na 16 987,6 t za průměrnou jednotkovou hodnotu 17,59 Kč/kg. Z Kolumbie bylo dovezeno 4 357,0 t (tj. 25,6 %) za 18,50 Kč/kg a z Ekvádoru 3 077,0 t (tj. 18,1 %) za 19,44 Kč/kg. Dovoz jablek se snížil o 20,2 % na 6 460,4 t za 19,84 Kč/kg. Většina (3 421,5 t za 15,94 Kč/kg) jich pocházela z Polska, tj. 53,0 %. Naopak import jahod vzrostl na 4 826,1 t za 31,11 Kč/kg, tj. o 194,1 %. Z toho bylo ze Španělska 4 123,4 t (85,4 %) za 27,76 Kč/kg. Oproti březnu se propadl dovoz pomerančů o 53,4 % na 3 806,6 t za 17,54 Kč/kg. Ze Španělska bylo dovezeno 2 126,2 t (55,9 %) za 17,84 Kč/kg. U stolních hroznů byl zaznamenán pokles dovozu na 3 185,5 t (- 3,8 %) za 51,91 Kč/kg. Z Indie bylo dovezeno 31,2 %, tj. 994,7 t za 52,43 Kč/kg. Import citronů se snížil o 29,7 % na 2 280,1 t za 23,59; z toho pocházelo ze Španělska 1 387,9 t za 22,25 Kč/kg, tj. 60,9 %.

V dubnu 2018 poklesl **vývoz** banánů z ČR na 5 091,4 t (- 10,1 %) za 22,62 Kč/kg. Na Slovensko směřovalo 3 100,8 t za 23,48 Kč/kg, tj. 60,9 %. Export jablek oslabil o 7,7 % na 685,9 t za 19,62 Kč/kg a téměř celý (98,2 %) směřoval na Slovensko. Poklesl také vývoz grapefruitů, a to o 36,6 % na 304,8 t za 17,02 Kč/kg. Do Polska bylo vyvezeno 72,5 %, tj. 221,0 t za 13,99 Kč/kg.



## Naskladnění jablek u pěstitelů a skladovatelů v ČR podle odrůd - k 1.6.2018

t

Odrůda	Typ skladu			Celkem	Z toho na zpracování	% meziroční 2018/2017	% 5-letý průměr 2013-2017
	Větraný	Chlazený	ULO (vč. řízené atmosféry)				
Spartan, Mc Intosh	-	0	0	0	-	-	-
Šampion	-	0	0	0	-	-	-
skup. Rubín	-	0	0	0	-	-	-
Gala	-	33	40	73	-	- 19	- 58
ostatní raně zimní	-	0	0	0	-	-	-
Golden Delicious	-	561	1 538	2 099	-	+ 5	- 3
Idared	-	42	19	61	-	- 87	- 93
Jonagold a mutace	-	68	0	68	-	- 92	- 84
Topaz	-	0	0	0	-	-	-
Melrose	-	0	0	0	-	-	-
Gloster	-	87	0	87	-	+ 4 250	+ 324
skup. Red Delicious	-	120	0	120	-	-	+ 179
Braeburn	-	0	0	0	-	-	-
Ostatní zimní	-	160	0	160	-	- 26	+ 29
<b>Celkem</b>	<b>0</b>	<b>1 071</b>	<b>1 597</b>	<b>2 668</b>	<b>0</b>	<b>- 27</b>	<b>- 30</b>

Pramen: Ministerstvo zemědělství ČR ve spolupráci s OU ČR.

## Naskladnění jablek u pěstitelů a skladovatelů podle regionů v ČR - k 1.6.2018

t

Odrůda	Střední Čechy	Jižní a západní Čechy	Severní Čechy	Východní Čechy	Jižní Morava	Severní Morava	Celkem
Spartan, Mc Intosh	-	-	-	-	-	-	0
Šampion	-	-	-	-	-	-	0
skup. Rubín	-	-	-	-	-	-	0
Gala	33	-	-	40	-	-	73
ostatní raně zimní	-	-	-	-	-	-	0
Golden Delicious	441	-	5	1 653	-	-	2 099
Idared	28	-	14	19	-	-	61
Jonagold a mutace	-	-	13	55	-	-	68
Topaz	-	-	-	-	-	-	0
Melrose	-	-	-	-	-	-	0
Gloster	87	-	-	-	-	-	87
skup. Red Delicious	0	-	-	120	-	-	120
Braeburn	0	-	-	-	-	-	0
Ostatní zimní	0	-	-	160	-	-	160
<b>Celkem</b>	<b>589</b>	<b>0</b>	<b>32</b>	<b>2 047</b>	<b>0</b>	<b>0</b>	<b>2 668</b>

Pramen: Ministerstvo zemědělství ČR ve spolupráci s OU ČR.



## Naskladnění hrušek u pěstitelů a skladovatelů v ČR podle odrůd - k 1.6.2018

t

Odrůda	Střední Čechy	Jižní a západní Čechy	Severní Čechy	Východní Čechy	Jižní Morava	Severní Morava	Celkem
Konference	-	-	-	300	-	-	<b>300</b>
<b>Celkem</b>	-	-	-	<b>300</b>	-	-	<b>300</b>

Pramen: Ministerstvo zemědělství ČR ve spolupráci s OU ČR.

## Ceny zemědělských výrobců ovoce

Datum zjištění ceny: 23. - 24. týden 2018

Kč/kg

Druh, odrůda	TJ	24. týden			23. týden			Změna prům. CZV 24. t./23. t. 2018 (%)
		min.	max.	průměr	min.	max.	průměr	
Jablka Gala	V			*	18,00	25,00	22,40	.
	I.			*	16,00	23,50	19,70	.
Golden Delicious	I.			*	15,00	21,70	17,60	.
Idared	V	21,00	21,70	21,20	16,50	21,70	19,40	+ 9,5
	I.	14,80	18,00	16,60	11,00	19,60	15,60	+ 6,4
Melrose	I.			*	17,40	20,90	19,10	.
Šampion	I.			*	11,00	16,00	13,70	.
Jahody	V	87,00	121,70	100,00	87,00	121,70	98,60	+ 1,4
	I.	47,80	80,00	69,40	43,50	78,30	64,10	+ 8,2
samosběr		30,40	70,00	41,00	30,40	60,90	41,30	- 0,7
Meruňky	V	45,00	52,20	49,80			*	.
	I.	28,00	43,50	34,10	25,00	35,00	30,20	+ 13,0
Třešně	V	52,00	129,60	80,50			*	.
	I.	30,00	90,00	50,00	30,00	90,00	54,90	- 9,0

 Poznámka: Ceny zemědělských výrobců jsou uváděny bez dopravy a DPH. \* = neuvedeno (méně než tři údaje), . = údaj nebyl v předchozím období k dispozici.  
 Pramen: Podle údajů OU ČR zpracoval TIS ČR SZIF

## Porovnání průměrných CZV jahod I. jak. třídy a samosběru

Kč/kg

Rok/Týden	Jahody I. jak. tř.				Jahody samosběr			
	21. týden	22. týden	23. týden	24. týden	21. týden	22. týden	23. týden	24. týden
<b>2016</b>	*	74,30	74,70	67,20	*	43,30	40,40	39,70
<b>2017</b>	*	62,20	66,90	69,80	*	*	41,30	40,80
<b>2018</b>	68,00	64,50	64,10	69,40	40,50	43,20	41,30	41,00
<b>% 18/17</b>	.	+ 3,7	- 4,2	- 0,6	.	.	0,0	+ 0,5

 Poznámka: \* = neuvedeno (méně než tři údaje), . = údaj nebyl v předchozím období k dispozici.  
 Pramen: TIS ČR SZIF



## Velkoobchodní ceny vybraných druhů ovoce I. jakostní třídy

Datum zjištění ceny: 24. týden 2018

Kč/MJ

Druh ovoce	MJ	Domácí produkce				Dovoz			
		min.	max.	průměr	±24./22. t.	min.	max.	průměr	±24./22. t.
Jablka Gloster	kg			*		21,50	26,90	24,10	+ 3,70
Golden Delicious	kg	17,90	32,90	23,20	+ 0,60	17,90	63,70	28,30	+ 2,60
Granny Smith	kg			*		37,90	59,90	47,90	0,00
Idared	kg	16,90	23,90	19,60	- 3,20	15,90	34,70	21,70	+ 1,70
Šampion	kg			*		17,90	23,20	20,80	+ 0,30
Hrušky	kg			*		22,50	66,90	34,60	- 1,80
Blumy	kg			*		39,00	81,70	63,40	+ 7,40
Broskve	kg			*		25,90	42,90	33,80	- 15,40
Meruňky	kg			*		22,90	59,90	38,40	- 7,90
Nektarinky	kg			*		29,90	63,10	45,00	- 16,20
Třešně	kg	49,70	110,70	83,40	.	47,00	110,70	68,10	.
Borůvky (125 g)	ks			*		14,50	39,90	31,00	- 0,50
Jahody (500 g)	ks			*		27,50	79,90	43,80	- 2,90
Jahody	kg			*		56,40	110,00	86,20	+ 13,30
Maliny (125 g)	ks			*		14,50	49,90	36,50	- 25,10
Vinné hrozny bílé	kg			*		60,00	110,70	81,00	- 0,20
modré	kg			*		44,90	115,30	63,80	+ 1,40
Banány	kg			*		15,80	27,80	22,90	+ 0,30
Citrony	kg			*		34,50	61,30	47,30	+ 1,50
Grapefruity červené	kg			*		16,90	39,50	29,70	+ 0,40
Limetky	kg			*		79,90	119,90	95,90	- 7,50
Mandarinky	kg			*		23,00	54,40	34,40	- 2,80
Pomeranče	kg			*		12,50	29,90	20,30	+ 0,30
Kiwi volné	kg			*		37,00	54,00	43,30	.
koš	ks			*		27,90	41,90	35,70	+ 1,20
kusové	ks			*		3,10	7,30	5,40	+ 0,20
Ananas	ks			*		22,90	59,90	35,30	- 3,00
Avokádo	ks			*		9,90	33,90	17,70	+ 1,60
Granátové jablko	ks			*		16,50	24,60	19,50	+ 3,00
Mango	ks			*		13,20	46,40	28,10	+ 8,40

Poznámka: Nákupní cena je cena bez DPH. MJ = měrná jednotka; \* = méně než 3 respondenti; . = Ceny nebyly v předchozím týdnu k dispozici.

 Pramen: TIS<sup>ČR</sup> SZIF



## Vývoj spotřebitelských cen vybraných druhů ovoce v roce 2017 a 2018

Kč/kg

Druh/měsíc	VI.	VII.	VIII.	IX.	X.	XI.	XII.	I.	II.	III.	IV.	V.
Jablka	33,09	34,67	35,00	32,43	34,40	33,49	35,05	36,90	36,42	37,78	39,19	40,58
Banány	35,63	29,68	26,97	26,98	29,50	30,23	30,59	32,21	36,13	37,04	33,55	26,33
Pomeranče	37,88	40,52	43,47	43,86	43,54	35,00	31,05	31,93	35,55	33,27	32,25	35,47

Poznámka: Spotřebitelské ceny jsou zjišťovány u malého souboru prodejen. Uváděné ceny mají orientační charakter, - = údaj nebyl k dispozici.  
 Pramen: ČSÚ

## Zahraniční obchod

### Dovoz a vývoz vybraných druhů ovoce od 1.1. do 30.4.2018

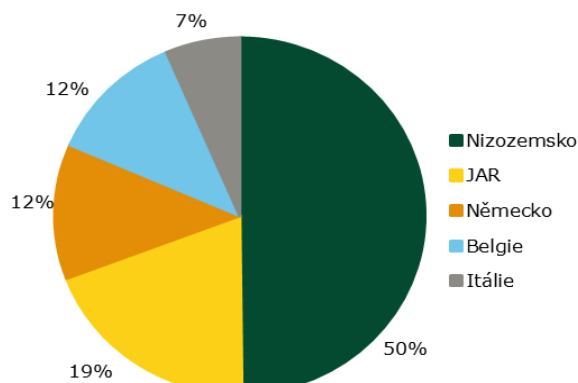
Druh ovoce	Dovoz				Vývoz			
	1.1. - 30.4.2018		1.4. - 30.4.2018		1.1. - 30.4.2018		1.4. - 30.4.2018	
	Množství (t)	Cena (Kč/kg)	Množství (t)	Cena (Kč/kg)	Množství (t)	Cena (Kč/kg)	Množství (t)	Cena (Kč/kg)
Jablka	25 639,3	18,11	6 460,4	19,84	2 881,6	18,46	685,9	19,62
Jablka k výrobě moštu	45,0	6,47	3,1	10,11	502,8	8,00	177,3	6,97
Hrušky	6 826,6	20,09	1 449,3	22,42	492,1	21,49	138,9	20,33
Jahody	7 464,4	43,89	4 826,1	31,11	38,8	89,97	16,7	67,75
Kiwi	3 341,8	31,32	598,0	31,01	623,8	27,60	129,0	32,47
Stolní hrozny	10 794,7	55,76	3 185,5	51,91	705,5	60,29	190,8	53,00
Ananas	4 745,6	19,88	867,0	20,85	342,7	24,71	112,2	24,87
Citrony	12 344,4	22,47	2 280,1	23,59	2 050,1	23,24	298,8	21,52
Grapefruity vč. pomel	6 312,2	13,87	905,4	12,75	2 082,1	17,52	304,8	17,02
Mandarinky vč. kříženců*	15 534,1	22,08	1 753,6	22,65	1 753,7	20,71	149,9	22,46
Pomeranče**	27 137,8	16,60	3 806,6	17,54	1 743,8	17,07	221,7	19,92
Banány	62 326,2	20,70	16 987,6	17,59	19 192,9	24,72	5 091,4	22,62

Poznámka: ČSÚ zpětně provádí úpravu o zpřesňování dat o zahraničním obchodu. Od 1.1.2005 jsou jablka stolní uváděna pod jedním společným KN kódem 08081080, tj. Ostatní jablka čerstvá, ne: jablka k výrobě moštu volně ložená. - = údaj není k dispozici, \* = satsuma, wilkingy, tangelo, ortanique, malaquinas a podobné, \*\* = pomeranče obecné, sladké, čerstvé a pupečné.  
 Pramen: ČSÚ

### Dovoz hrušek do ČR podle nejvýznamnějších zemí - duben 2018

Název země	Množství dovozu (t)	Průměrná jednotková hodnota (Kč/kg)
Nizozemsko	686,3	18,93
JAR	267,8	22,62
Německo	168,9	35,01
Belgie	165,7	14,99
Itálie	88,9	35,11

Pramen: Podle údajů ČSÚ zpracoval TIS ČR SZIF





## Informace ze zahraničních trhů

### Obchodní ceny vybraných druhů ovoce ve Španělsku

EUR/100 kg

Druh ovoce	22. týden	23. týden	23. t. /22. t. 2018 (€)	23. t. /22. t. 2018 (%)
Jablka Golden Delicious	76,98	76,98	0,00	0,00
Broskve	78,18	70,70	- 7,48	- 9,57
Meruňky	51,39	49,91	- 1,48	- 2,88
Švestky, blumy	55,00	48,04	- 6,96	- 12,65
Třešně	167,94	126,08	- 41,86	- 24,93
Banány	65,68	71,50	+ 5,82	+ 8,86
Citrony	89,97	91,79	+ 1,82	+ 2,02
Pomeranče	31,20	30,44	- 0,76	- 2,43

Pramen: Ministerio de Medio Ambiente y Medio Rural y Marino

### Obchodní ceny vybraných druhů ovoce vypěstovaných ve Velké Británii

€/MJ

Druh ovoce	MJ	23. týden	22. týden	Cenové rozpětí 23. t.	
				min.	max.
Jahody	kg	2,15	2,43	0,50	4,40
Maliny	kg	2,56	8,00	0,80	8,00
Třešně	kg	5,99	-	5,99	5,99

Pramen: gov.uk

### Obchodní ceny vybraných druhů ovoce v Itálii

EUR/kg

Druh ovoce	22. týden	23. týden	23.t./22.t. 2018 (%)	23.t.2018/ 23.t. 2017 (%)
Jablka	1,12	1,11	- 0,8	+ 80,7
Hrušky	0,80	0,80	- 0,5	- 5,9
Jahody	1,52	1,80	+ 18,7	+ 15,5
Broskve	0,79	0,78	- 1,4	+ 43,9
Meruňky	1,13	1,04	- 7,9	+ 60,4
Nektarinky	0,93	0,83	- 10,5	+ 64,0
Švestky	-	0,90	-	- 4,0
Třešně	2,50	2,59	+ 3,5	+ 51,7
Hrozny stolní	-	1,10	-	- 12,0
Citrony	0,58	0,60	+ 4,3	+ 20,9

Pramen: ISMEA, Servizi per il Mercato Agricolo Alimentace



## Ceny ovoce na Slovensku

Datum zjištění ceny: 22. týden 2018

EUR/kg

Druh ovoce Odrůda	Ceny od producentů			Odbytové ceny z velkoobchodu		
	cenové rozpětí	průměr	±22./20. t.	cenové rozpětí	průměr	±22./20. t.
Jablka T						
Golden Delicious 70 mm	-	-	-	0,89 - 1,26	1,15	+ 0,05
Jablka D						
Golden Delicious	-	-	-	0,86 - 1,25	1,06	- 0,04
Hrušky D	-	-	-	0,89 - 1,80	1,36	+ 0,04
Jahody	1,87 - 3,50	2,91	.	-	-	-
Broskve D	-	-	-	1,49 - 3,00	1,93	- 0,75
Meruňky D	-	-	-	1,35 - 3,00	1,97	- 1,36
Nektarinky D	-	-	-	2,09 - 3,00	2,57	- 0,33
Švestky D	-	-	-	1,99 - 2,90	2,37	+ 0,15
Hrozny stolní bílé D	-	-	-	2,23 - 4,20	3,49	+ 0,71
Ananas (ks)	-	-	-	1,25 - 2,00	1,55	0,00
Banány	-	-	-	0,89 - 1,20	0,97	+ 0,03
Citrony	-	-	-	1,15 - 2,80	1,93	+ 0,31
Mandarinky	-	-	-	0,89 - 2,00	1,43	+ 0,06
Pomeranče	-	-	-	0,75 - 1,30	1,01	0,00
Kiwi volné	-	-	-	1,39 - 2,20	1,73	- 0,01

Poznámka: - = údaj není k dispozici.

Pramen: ATIS, Agrárne trhové informácie Slovenska

## Obchodní ceny ovoce ve vybraných trzích SRN

Datum zjištění ceny: 23. týden

EUR/100 kg

Druh ovoce	Země původu	Frankfurt	Hamburk	Kolín	Mnichov	Berlín
Jablka Granny Smith	Itálie	149	130	195	-	145
Jonagold	Německo	130	100	-	123	143
Hrušky Forelle	Chile	222	183	-	200	190
Jahody	Německo	240	200	253	260	183
Kiwi	Itálie	202	241	292	199	280
Broskve A	Španělsko	287	221	290	203	267
Meruňky	Francie	316	350	339	436	330
Nektarinky A	Španělsko	291	241	340	250	278
Třešně	Turecko	401	398	434	510	432
Citrony	Španělsko	190	202	203	199	190
Pomeranče Lane Late	Španělsko	107	104	109	90	110
Hrozny stolní Crimson	JAR	322	262	378	322	300

Pramen: fruchtportal.de



## Obchodní ceny ovoce ve vybraných tržnicích v Polsku

Datum zjištění ceny: 5.6. - 7.6.2018

PLN/kg

Druh ovoce	Bronisze	Lublin	Lódź	Poznań
	7.6.2018	5.6.2018	6.6.2018	5.6.2018
Jablka Golden Delicious	2,20 - 3,00	2,00 - 2,33	-	-
Šampion	2,00 - 3,00	2,33 - 3,00	2,00 - 2,67	-
Hrušky	3,33 - 4,50	4,40 - 4,40	2,50 - 4,50	5,00 - 5,50
Jahody	4,00 - 7,00	5,00 - 6,00	4,00 - 6,00	4,00 - 6,50
Maliny	25,00 - 32,00	32,00 - 32,00	20,00 - 28,00	24,00 - 28,00
Třešně	3,00 - 6,50	4,00 - 9,00	4,00 - 8,00	5,00 - 12,00
<b>Dovoz:</b>				
Banány	3,30 - 4,00	3,00 - 3,00	2,78 - 5,00	3,61 - 4,56
Citrony	9,00 - 11,00	9,70 - 9,70	9,00 - 12,00	11,00 - 11,50
Grapefruity	5,20 - 11,00	4,20 - 4,20	5,00 - 6,07	5,00 - 6,29
Pomeranče	3,00 - 6,00	-	4,00 - 4,50	4,50 - 5,50
Broskve	5,00 - 7,00	4,80 - 4,80	8,00 - 11,00	7,00 - 7,50
Meruňky	5,00 - 8,00	7,00 - 7,00	12,00 - 14,00	9,00 - 10,00
Nektarinky	6,00 - 8,00	6,50 - 6,80	6,50 - 9,00	-
Hrozny stolní	9,00 - 16,00	12,20 - 12,20	8,89 - 11,11	12,86 - 14,29

Poznámka: - = údaj není k dispozici.

Pramen: Biuletyn Informacyjny - Rynek owoców i warzyw

## Obchodní ceny ovoce v Maďarsku

Datum zjištění ceny: 23. týden

HUF/kg

Druh, odrůda	Budapest	Debrecen	Kecskemét	Miskolc	Szeged
<b>Domácí produkce:</b>					
Jablka Idared	280	200	-	220	-
Jonagold	285	280	150	-	-
Jahody	1 100	-	700	900	700
Maliny	1 175	-	2 000	-	1 100
Meruňky	625	-	900	850	700
Třešně	658	575	350	650	500
Višně	430	450	180	-	377
<b>Dovoz:</b>					
Banány	291	320	-	300	300
Broskve	590	650	-	750	280
Nektarinky	665	750	800	720	650
Citrony	646	400	700	540	450
Pomeranče	322	250	330	320	350
Hrozny stolní bílé	1 000	750	-	850	650

Poznámka: Producentké ceny maďarského ovoce na velkoobchodních trzích, - = údaj není k dispozici.

Pramen: AKII, Agrárgazdasági Kutat és Informatikai Intéze





## Obchodní ceny vybraných druhů ovoce ve Francii

EUR/kg

Druh ovoce	Země původu	22. týden	23. týden	23. t. /22. t. 2018 (%)	23. t. 2018/ 23. t. 2017 (%)
Jablka Golden Delicious	Francie	1,70	1,70	0,0	+ 41,7
Granny Smith	Francie	1,70	1,70	0,0	+ 13,3
Jahody	Francie	4,80	4,46	- 7,1	- 11,7
Broskve	Španělsko	2,28	1,74	- 23,7	+ 28,9
Meruňky	Španělsko	1,84	1,76	- 4,3	+ 60,0
Třešně	Francie	7,18	3,74	- 47,9	+ 52,7
Ananas	Kostarika	1,05	1,01	- 3,8	+ 34,7

Pramen: RNM/FranceAgriMer

## Stinná stránka brexitu: na Ostrovech nemá kdo sklízet úrodu

Agentury, které shánějí sezónní pracovníky do zemědělství v Británii, mají problém sehnat dostatek lidí na sběr letošní úrody. Oznamoval to svaz těchto pracovních agentur. Podle serveru BBC pochází 99 procent sezónních pracovníků na britských farmách z východní Evropy, po rozhodnutí o brexitu však jejich zájem opadl.

Dvě třetiny sezónních pracovníků jsou podle BBC z Rumunska a Bulharska. Podle Národního zemědělského svazu loni poklesl počet sezónních zaměstnanců o 17 procent a část úrody kvůli tomu zůstala neskližená.

Náborová agentura působící v Rumunsku zajišťuje zaměstnance pro 80 britských farem. V příštích měsících musí najít 4 000 lidí na sběr jahod, malin, jablek a hrušek. Zájemců je ale málo a agentura obvolává své klienty v Británii, aby jim sdělila, že nezajistí dostatek personálu.

Estera Ameszová z vedení agentury řekla, že zájem o práci v Británii prudce opadl kvůli nadcházejícímu brexitu a že klíčovým důvodem je pokles kurzu libry. Dalším faktorem je nejistota, protože lidé nevědí, jaké dokumenty potřebují.

„V Bukurešti před naší kanceláří stávaly fronty, denně přicházelo 30 až 40 lidí. Dnes, pokud je dobrý den, jich přijde hrstka. Brávali jsme jenom ty nejlepší, teď vyškrabáváme dno hrnce,“ řekla Ameszová.

Agentura měla ve zvyku kontrolovat případnou trestní minulost zájemců a nechala uchazeče podstoupit test manuální zručnosti. Ameszová řekla, že nyní se kritéria rozvolnila a že stačí, když mají zájemci dvě ruce a dvě nohy. Agentura také začala vyjíždět na rumunský venkov a sama pracovníky vyhledávat.

Pramen: ČTK/Novinky.cz, 6.6.2018

## Úroda meruněk bude letos na jižní Moravě asi mírně podprůměrná

Úroda meruněk bude na jižní Moravě letos podle aktuální situace v sadech mírně podprůměrná kvůli velmi krátké době květu a krátkému času na opylování. Myslí si to pěstitelé, které ČTK oslovila. V dřívějších případech však budou mít i tak víc ovoce než v předchozích dvou letech, kdy úrodu poškodily jarní mrazy. Během minulého týdne začali sklízet rané odrůdy, hlavní sezona sklizně se teprve chystá, vyplývá z odpovědí.

Cenu, za jakou se budou meruňky prodávat, nechtěli zatím pěstitelé příliš komentovat, podle jednoho z nich se dosud prodávají za 25 až 32 korun kilo a v hlavní sezoně by měla být podobná, případně mírně klesnout. Nejde ale o cenu, za jakou

dostanou zákazníci meruňky v obchodech, ale za jakou se prodávají přímo od pěstitele.

„Mírně podprůměrnou úrodu bereme pořád jako dobrý výsledek. Bohužel letošní horké počasí a vítr nepřál opylování a stromy rychle odkvetly,“ řekl vedoucí sadů v podniku Patria Kobylí Michal Schovánek. Předpokládá, že sklizeň bude trvat čtyři až pět týdnů. „Jestli bude horko jak dosud, tak spíše ty čtyři týdny,“ řekl Schovánek. Kobylí bylo jedním z podniků, kde nebyli loni postiženi mrazem tak extrémně jako většina díky tomu, že část sadu je na kopci.

Například v podniku Agro Stošíkovice ze Znojemska loni a předloni neskližili nic. A to i kvůli tomu, že mají mladé stromy, letos čtyř- až pětileté.



„Letos máme plodů dost, vypadá to dobře, stihli jsme udělat probírky. V podstatě to bude první úroda,“ řekl Jan Marek.

Nedostatek vody letos až takový problém není. Část sadů už je totiž uměle zavlažovaná, navíc ovocné stromy na sucho nejsou tak citlivé jako jednoleté rostliny. A meruňkářská oblast jižní Moravy tento rok netrpí tak silným zemědělským suchem jako některé jiné části republiky.

Problém mají naopak pěstitelé s tím, kdo ovoce sklídí. Jde již o dlouhodobý trend, kdy chybějí lidé na sezonní práce v zemědělství. „Zatím to zvládáme s vlastními lidmi, ale v hlavní sezoně, která začne asi na přelomu června a července, potřebujeme 50 lidí. Možná budeme muset oslovit nějakou agenturu, která doveze pracovníky z Rumunska,“ řekl ředitel Pomony Těšetice Ivo Pokorný. Dříve fungovala i spolupráce se středními školami, nyní už se však studenti na sklizeň nehlásí.

Pramen: ČTK, 12.6.2018

## Kurzy devizového trhu - Česká národní banka - platnost od 14. 6. 2018

100 HUF - 7,988 Kč	1 PLN - 6,011 Kč	1 USD - 21,866 Kč
1 EUR - 25,650 Kč	1 HRK - 3,473 Kč	1 GBP - 29,246 Kč

### Vydavatel

TIS<sup>ČR</sup> SZIF

Státní zemědělský intervenční fond  
Ve Smečkách 33, 110 00 Praha 1

www.szif.cz

### Odpovědný pracovník

Ing. Tomáš Materna  
vedoucí odd. agrární informatiky

tel.: 703 197 498  
fax: 222 871 591  
e-mail:tomas.materna@szif.cz

### Komoditní manager

Ing. Anna Mandelíčková

tel.: 703 197 336  
fax: 222 871 591  
e-mail: anna.mandelickova@szif.cz  
e-mail: tis.ovoce@szif.cz

*Rozmnožování anebo rozšiřování tohoto zpravodaje nebo jeho části jakýmkoliv způsobem je zakázáno, s výjimkou případů povolených autorským zákonem nebo předchozího písemného souhlasu TIS<sup>ČR</sup> SZIF. Údaje obsažené v tomto zpravodaji jsou pouze informativního charakteru a nemají závaznou povahu. Jejich citace je možná pouze s uvedením zdroje TIS<sup>ČR</sup> SZIF.*