







ZPRÁVA O TRHU OVOCE

Vývoj cen zem. výrobců:

	Jablka Golden Delicious I. jak. tř..	13,50 Kč/kg
	Jablka Prima I. jak. tř.....	11,50 Kč/kg
	Hrušky I. jak. tř.....	15,40 Kč/kg
	Švestky I. jak. tř.....	11,00 Kč/kg

Obsah:

Komoditní zpravodajství.....	1
Ceny zemědělských výrobců.....	2
Velkoobchodní ceny.....	3
Spotřebitelské ceny.....	4
Informace ze zahraničních trhů.....	4
Aktuality.....	8

Komoditní zpravodajství

Ceny zemědělských výrobců

Ve 38. týdnu 2018 se snížila průměrná **cena zemědělských výrobců (CZV)** jablek odrůdy Gala I. jak. třídy o 0,30 Kč/kg (tj. o 1,8 %) na 13,70 Kč/kg. Oslabila také průměrná CZV jablek odrůdy Golden Delicious třídy V, a to o 0,30 Kč/kg na 17,20 Kč/kg, tj. o 1,4 %. Naopak průměrná CZV jablek I. jak. třídy stejné odrůdy stoupla o 0,80 Kč/kg (tj. o 6,6 %) na 13,50 Kč/kg. Dále se zvýšila průměrná CZV jablek odrůdy James Grieve I. jak. třídy o 0,20 Kč/kg (tj. o 1,6 %) na 12,60 Kč/kg. Oproti 36. týdnu poklesla průměrná CZV jablek odrůdy Prima I. jak. třídy o 1,30 Kč/kg na 11,50 Kč/kg, tj. o 9,9 %. V případě průměrné CZV jablek odrůdy Rubín I. jak. třídy došlo ke zvýšení, a to o 0,70 Kč/kg (tj. o 5,4 %) na 14,- Kč/kg. Dále oslabila průměrná CZV hrušek I. jak. třídy o 0,20 Kč/kg (tj. o 1,6 %) na 15,40 Kč/kg. Ve sledovaném týdnu poklesla průměrná CZV švestek I. jak. třídy o 0,50 Kč/kg (tj. o 4,1 %) na 11,- Kč/kg.

Velkoobchodní ceny

Ve 36. týdnu tohoto roku se snížila průměrná **velkoobchodní cena (VC)** importovaných jablek odrůdy Gala vč. mutací o 1,80 Kč/kg na 20,40 Kč/kg, tj. o 8,3 %. Poklesla také průměrná VC domácích hrušek, a to o 2,20 Kč/kg na 19,80 Kč/kg, tj. o 9,9 %. Oproti 36. týdnu vzrostla

průměrná VC malin (125 g) z dovozu o 15,70 Kč/ks (tj. o 32,9 %) na 63,50 Kč/ks. Zvýšila se také průměrná VC švestek z domácí produkce, a to o 2,10 Kč/kg (tj. o 16,3 %) na 14,90 Kč/kg. Průměrná VC broskví z dovozu stoupla o 2,60 Kč/kg (tj. o 8,1 %) na 35,- Kč/kg. Dále posílila průměrná VC dovozových nektarinek o 3,40 Kč/kg na 36,90 Kč/kg, tj. o 10,1 %. Naproti tomu klesla průměrná VC citronů o 20,- Kč/kg (tj. o 38,2 %) na 32,40 Kč/kg. Průměrná VC červených grapefruitů se oproti předchozímu období snížila o 2,40 Kč/kg (tj. o 9,3 %) na 22,90 Kč/kg. V případě limetek došlo ke zvýšení průměrné VC o 5,90 Kč/kg na 61,20 Kč/kg, tj. o 10,7 %. Dále poklesla průměrná VC ananasu o 6,40 Kč/ks (tj. o 14,0 %) na 39,- Kč/ks. Ve sledovaném týdnu se snížila průměrná VC granátového jablka o 2,80 Kč/ks (tj. o 14,1 %) na 17,20 Kč/ks.

Ve srovnání se stejným obdobím minulého roku se zvýšila průměrná VC banánů (+ 76,9 %), borůvek (125 g) z dovozu (+ 54,2 %), dovozových broskví (+ 38,9 %) a importovaných nektarinek (+ 35,7 %). Naproti tomu poklesla průměrná VC červených grapefruitů (- 41,0 %), švestek z domácí produkce (- 38,7 %) a importovaných švestek (- 33,5 %).



Ceny zemědělských výrobců ovoce

Datum zjištění ceny: 37. - 38. týden 2018

Kč/kg

Druh, odrůda	TJ	38. týden			37. týden			Změna prům. CZV 38. t./37. t. 2018 (%)
		min.	max.	průměr	min.	max.	průměr	
Jablka Akmetyst	I.			*	10,00	13,00	12,00	.
Bohemia	V	15,00	26,00	18,10	15,00	26,00	18,10	0,0
	I.	8,00	17,40	13,60	8,00	17,40	13,60	0,0
Discovery	I.	9,00	14,80	12,30	9,00	14,80	12,30	0,0
Elstar	I.	10,00	14,00	12,00			*	.
Gala	V	11,00	26,00	17,00	11,00	26,00	17,10	- 0,7
	I.	9,00	21,70	13,70	9,00	21,70	14,00	- 1,8
Golden Delicious	V	12,00	21,70	17,20	12,00	21,70	17,40	- 1,4
	I.	10,00	20,00	13,50	10,00	15,70	12,70	+ 6,6
James Grieve	I.	9,00	14,80	12,60	9,00	14,80	12,40	+ 1,6
Jonaprince	I.	10,00	12,00	10,70	10,00	12,00	10,70	0,0
Mio	I.	9,00	14,80	12,30	9,00	14,80	12,30	0,0
Prima	V	13,00	17,40	16,00	13,00	17,40	16,00	0,0
	I.	8,00	14,80	11,50	9,00	16,00	12,80	- 9,9
Rajka	I.	10,00	14,00	12,00	10,00	14,00	12,00	0,0
Rubín	V	17,00	26,00	20,00	17,40	26,00	20,10	- 0,3
	I.	8,00	19,10	14,00	8,00	17,40	13,30	+ 5,4
Rubinola	V	15,70	18,00	17,00			*	.
	I.	10,00	19,10	13,60			*	.
Selena	I.	10,00	17,40	12,70			*	.
Šampion	I.	11,30	17,40	14,20			*	.
Hrušky	V	17,00	26,00	20,30			*	.
	I.	10,00	26,10	15,40	10,00	26,10	15,60	- 1,6
Švestky	I.	7,00	16,50	11,00	7,00	16,50	11,50	- 4,1

Poznámka: Ceny zemědělských výrobců jsou uváděny bez dopravy a DPH. * = neuvedeno (méně než tři údaje), . = údaj nebyl v předchozím období k dispozici.
 Pramen: Podle údajů OU ČR zpracoval TIS ČR SZIF

Porovnání průměrných CZV švestek I. jak. třídy

Kč/kg

Rok/týden	28.	29.	30.	31.	32.	33.	34.	35.	36.	37.	38.
2017	19,80	18,90	15,80	14,80	15,70	15,50	15,80	15,40	16,20	17,40	18,70
2018	18,20	15,70	13,70	13,10	12,50	12,20	12,10	12,00	11,70	11,50	11,00
Rozdíl v %	- 8,1	- 16,9	- 13,3	- 11,5	- 20,4	- 21,3	- 17,1	- 22,1	- 27,8	- 33,9	- 41,2

Poznámka: * = neuvedeno (méně než tři údaje), . = údaj nebyl v předchozím období k dispozici.
 Pramen: TIS ČR SZIF



Velkoobchodní ceny vybraných druhů ovoce I. jakostní třídy

Datum zjištění ceny: 38. týden 2018

Kč/MJ

Druh ovoce	MJ	Domácí produkce				Dovoz			
		min.	max.	průměr	±38./36. t.	min.	max.	průměr	±38./36. t.
Jablka Gala vč. mutací	kg			*		12,50	42,70	20,40	- 1,80
Golden Delicious	kg	13,90	15,90	14,90	.	13,90	55,70	23,50	- 1,20
Granny Smith	kg			*		23,90	59,90	42,40	- 3,00
Rubín	kg			*		12,50	16,40	14,70	.
Šampion	kg			*		10,90	19,90	15,70	.
letní odrůdy	kg			*		10,90	23,50	17,20	- 0,10
Hrušky	kg	12,90	26,90	19,80	- 2,20	12,90	47,90	24,20	- 1,10
Blumy	kg			*		23,00	49,90	41,50	+ 0,20
Broskve	kg			*		24,50	50,20	35,00	+ 2,60
Nektarinky	kg			*		26,50	49,90	36,90	+ 3,40
Švestky	kg	11,80	17,90	14,90	+ 2,10	11,50	19,90	16,30	+ 1,10
Borůvky (125 g)	ks			*		47,90	67,80	58,90	- 1,90
Maliny (125 g)	ks			*		54,90	80,80	63,50	+ 15,70
Vinné hrozny bílé	kg			*		24,90	68,70	37,00	0,00
modré	kg			*		28,80	49,90	38,20	- 1,90
Banány	kg			*		20,70	29,70	26,70	+ 1,20
Citrony	kg			*		22,00	47,90	32,40	- 20,00
Grapefruity červené	kg			*		14,50	32,30	22,90	- 2,40
Limetky	kg			*		54,00	79,90	61,20	+ 5,90
Mandarinky	kg			*		26,90	59,90	40,80	- 1,10
Pomelo	ks			*		24,90	39,90	33,40	.
Pomeranče	kg			*		19,90	39,90	30,80	+ 1,30
Kiwi kusové	ks			*		4,90	7,90	6,30	- 0,10
Ananas	ks			*		17,90	67,10	39,00	- 6,40
Avokádo	ks			*		13,90	39,50	23,40	+ 0,30
Granátové jablko	ks			*		7,90	25,90	17,20	- 2,80
Mango	ks			*		24,50	40,50	30,50	+ 2,20

Poznámka: Nákupní cena je cena bez DPH. MJ = měrná jednotka; * = méně než 3 respondenti; . = Ceny nebyly v předchozím týdnu k dispozici.
 Pramen: TIS^{ČR} SZIF



Vývoj spotřebitelských cen vybraných druhů ovoce v roce 2017 a 2018

Kč/kg

Druh/měsíc	X.	XI.	XII.	I.	II.	III.	IV.	V.	VI.	VII.	VIII.	IX.
Jablka	34,40	33,49	35,05	36,90	36,42	37,78	39,19	40,58	43,14	43,23	39,90	33,82
Banány	29,50	30,23	30,59	32,21	36,13	37,04	33,55	26,33	28,34	26,05	26,91	26,52
Pomeranče	43,54	35,00	31,05	31,93	35,55	33,27	32,25	35,47	36,13	38,89	43,54	44,16

Poznámka: Spotřebitelské ceny jsou zjišťovány u malého souboru prodejen. Uváděné ceny mají orientační charakter, - = údaj nebyl k dispozici.
 Pramen: ČSU

Informace ze zahraničních trhů

Obchodní ceny vybraných druhů ovoce ve Francii

EUR/kg

Druh ovoce	Země původu	36. týden	37. týden	37. t. /36. t. 2018 (%)	37. t. 2018/ 37. t. 2017 (%)
Jablka Gala	Francie	1,82	1,54	- 15,4	+ 5,5
Golden Delicious	Francie	2,00	1,84	- 8,0	+ 31,4
Hrušky Conference	Francie	2,00	1,82	- 9,0	+ 13,8
Jahody	Belgie	10,30	7,60	- 26,2	+ 55,7
Broskve	Španělsko	1,40	1,28	- 8,6	+ 34,7
Nektarinky	Francie	2,30	2,16	- 6,1	+ 28,6
Blumy zelené	Francie	2,00	2,02	+ 1,0	+ 18,8
Ananas	Kostarika	0,86	0,80	- 7,0	- 11,1
Citron	Argentina	1,90	1,90	0,0	+ 28,4
Pomeranče Valencia	JAR	1,00	1,00	0,0	- 10,7
Hrozný stolní bílé	Itálie	1,90	1,64	- 13,7	+ 22,4
Ořechy vlašské	Francie	4,00	3,80	- 5,0	- 18,8

Pramen: RNM/FranceAgriMer

Obchodní ceny vybraných druhů ovoce vypěstovaných ve Velké Británii

£/MJ

Druh ovoce	MJ	37. týden	36. týden	Cenové rozpětí 37. t.	
				min.	max.
Jablka Gala	kg	0,81	0,83	0,55	1,10
letní odrůdy	kg	0,67	0,80	0,55	0,99
Hrušky Conference	kg	0,77	1,01	0,57	1,17
Borůvky	kg	7,88	9,43	4,80	15,93
Jahody	kg	4,03	3,48	2,50	7,04
Maliny	kg	9,11	9,29	5,20	11,76
Švestky Victoria	kg	1,40	1,28	1,10	2,20

Pramen: gov.uk



Obchodní ceny ovoce ve vybraných tržnicích v Polsku

Datum zjištění ceny: 10.9. - 12.9.2018

PLN/kg

Druh ovoce	Bronisze	Lublin	Lódź	Poznań
	12.9.2018	11.9.2018	11.9.2018	10.9.2018
Jablka Delikates	0,80 - 1,33	1,00 - 1,47	1,20 - 1,67	1,00 - 1,67
Gala	1,00 - 1,33	1,00 - 1,33	1,20 - 1,67	1,00 - 1,67
Paula Red	0,80 - 1,33	0,80 - 1,33	1,20 - 1,67	1,00 - 1,67
Piros	1,20 - 1,50	0,80 - 2,00	1,20 - 1,67	-
Hrušky	1,40 - 3,00	2,00 - 2,50	2,00 - 3,00	1,50 - 3,00
Jahody	7,00 - 12,00	10,00 - 10,00	-	12,00 - 15,00
Maliny	8,00 - 15,00	8,00 - 8,00	10,00 - 14,00	16,00 - 22,00
Švestky	0,85 - 1,25	1,00 - 1,25	1,00 - 1,50	1,60 - 3,00
Dovoz:				
Ananas	4,00 - 4,75	5,00 - 5,00	5,00 - 10,00	-
Banány	3,00 - 4,50	3,40 - 3,80	2,78 - 3,89	3,44 - 4,44
Citrony	6,75 - 8,00	5,80 - 9,00	9,72 - 10,28	10,40 - 10,80
Grapefruity	3,60 - 7,50	3,80 - 3,80	5,00 - 6,07	4,64 - 5,00
Pomeranče	3,00 - 6,00	4,00 - 5,00	5,00 - 6,00	4,50 - 5,50
Broskve	3,50 - 4,50	4,00 - 4,00	4,00 - 4,00	5,00 - 6,00
Nektarinky	4,00 - 5,50	4,00 - 5,00	4,50 - 5,50	5,00 - 6,20
Hrozny stolní	2,50 - 5,80	4,00 - 6,00	8,89 - 11,11	6,86 - 8,57

Poznámka: - = údaj není k dispozici.

Pramen: Biuletyn Informacyjny - Rynek owoców i warzyw

Obchodní ceny ovoce ve vybraných trzích SRN

Datum zjištění ceny: 37. týden

EUR/100 kg

Druh ovoce	Země původu	Frankfurt	Hamburk	Kolín	Mnichov	Berlín
Jablka Boskoop	Německo	117	103	-	125	138
Elstar	Německo	101	85	102	105	104
Royal Gala	Německo	106	88	92	108	104
Hrušky Santa Maria	Itálie	170	165	214	170	185
Jahody	Německo	584	-	612	-	472
Kiwi	Chile	213	267	-	150	240
Broskve AA	Španělsko	178	154	-	183	190
Meruňky	Francie	303	-	319	-	232
Nektarinky AA	Francie	312	313	338	267	-
Švestky Top	Německo	91	73	-	85	100
Citrony	Argentina	178	213	-	189	180
Pomeranče Valencia Late	JAR	93	-	114	-	112
Hrozny stolní Italia	Itálie	225	180	253	218	207

Pramen: fruchtportal.de



Ceny ovoce na Slovensku

Datum zjištění ceny: 36. týden 2018

EUR/kg

Druh ovoce Odrůda	Ceny od producentů			Odbytové ceny z velkoobchodu		
	cenové rozpětí	průměr	±36./34. t.	cenové rozpětí	průměr	±36./34. t.
Jablka T						
Gala 70 mm +	0,60 - 0,80	0,66	0,00	0,69 - 1,00	0,89	- 0,10
Golden Delicious 70 mm +	-	-	-	0,89 - 1,00	0,92	.
letní odrůdy	0,60 - 0,80	0,68	.	-	-	-
Jablka D						
Golden Delicious	-	-	-	0,72 - 1,10	0,94	- 0,11
Hrušky D	-	-	-	0,52 - 1,70	1,14	- 0,20
Broskve D	-	-	-	0,69 - 1,50	1,21	+ 0,08
Nektarinky D	-	-	-	0,89 - 1,50	1,29	+ 0,06
Švestky	-	-	-	0,75 - 0,90	0,81	- 0,04
Hrozny stolní bílé D	-	-	-	1,19 - 1,90	1,46	0,00
Ananas (ks)	-	-	-	1,29 - 2,00	1,59	- 0,08
Banány	-	-	-	0,83 - 1,15	1,00	+ 0,05
Citrony	-	-	-	1,30 - 2,39	1,91	- 0,33
Grapefruity bílé	-	-	-	0,92 - 1,60	1,25	- 0,03
Mandarinky	-	-	-	1,29 - 1,99	1,62	+ 0,28
Pomeranče	-	-	-	1,07 - 1,65	1,28	- 0,03
Kiwi volné	-	-	-	1,70 - 2,80	2,12	+ 0,41

Poznámka: - = údaj není k dispozici.

Pramen: ATIS, Agrárne trhové informácie Slovenska

Obchodní ceny vybraných druhů ovoce v Itálii

EUR/kg

Druh ovoce	36. týden	37. týden	37.t./36.t. 2018 (%)	37.t.2018/ 37.t. 2017 (%)
Jablka	0,58	0,57	- 1,2	- 12,6
Hrušky	0,69	0,67	- 2,9	- 6,0
Broskve	0,75	0,75	0,0	+ 55,9
Nektarinky	0,84	0,81	- 4,0	+ 64,8
Švestky	0,85	0,83	- 2,0	+ 25,5
Hrozny stolní	0,75	0,73	- 2,4	+ 26,6
Citrony	0,89	0,83	- 7,0	+ 19,6

Pramen: ISMEA, Servizi per il Mercato Agricolo Alimentace



Obchodní ceny ovoce v Maďarsku

Datum zjištění ceny: 37. týden

HUF/kg

Druh, odrůda	Budapest	Debrecen	Kecskemét	Miskolc	Szeged
Domácí produkce:					
Jablka Gala	180	-	-	160	130
Golden Delicious	210	-	-	200	130
Hrušky	340	300	200	380	225
Broskve	453	-	200	400	380
Nektarinky	428	-	150	500	350
Švestky	228	150	100	-	163
Ořechy vlašské	2 800	-	2 000	2 200	2 200
Dovoz:					
Banány	326	350	-	300	230
Citrony	629	500	650	720	680
Grapefruity	430	550	-	520	-
Pomeranče	475	600	-	420	340
Hrozny stolní bílé	474	500	-	400	340

Poznámka: Producentenské ceny maďarského ovoce na velkoobchodních trzích, - = údaj není k dispozici.

Pramen: AKII, Agrárgazdasági Kutat és Informatikai Intéze

Přehled cen ovoce v Chorvatsku

Datum zjištění ceny: 37. týden

HRK/kg

Druh ovoce	Velkoobchod			Maloobchod			Tržnice		
	min.	max.	průměr	min.	max.	průměr	min.	max.	průměr
Jablka Gala	4,00	6,00	5,00	4,99	9,99	8,87	3,00	15,00	7,50
Golden Delicious	3,00	10,00	5,94	3,99	14,99	10,02	4,00	15,00	9,19
Hrušky	5,00	16,00	8,50	7,99	16,99	13,49	6,00	25,00	11,70
Kiwi	8,00	18,00	14,06	9,99	21,99	18,55	10,00	25,00	17,82
Hrozny stolní bílé	4,00	12,00	8,55	7,77	24,99	12,98	6,00	30,00	13,66
Broskve	7,00	12,00	8,53	7,99	16,99	12,54	7,00	25,00	12,15
Meruňky	9,00	18,00	11,83	14,99	19,99	18,82	12,00	40,00	24,25
Nektarinky	7,00	12,00	8,67	9,99	17,99	13,99	8,00	30,00	14,60
Švestky	2,00	8,00	4,68	3,99	16,99	8,31	3,00	20,00	8,25
Banány	5,50	10,00	7,39	6,99	13,99	10,72	7,00	20,00	11,13
Citrony	10,00	18,00	13,67	8,99	29,99	18,84	12,00	30,00	19,79
Grapefruity	8,00	14,00	9,72	6,99	14,99	11,84	10,00	20,00	13,96
Mandarinky	3,50	7,00	5,60	-	-	-	11,00	20,00	14,08
Pomeranče	7,00	10,00	9,00	8,99	13,99	11,2	8,00	20,00	12,06

Poznámka: - = údaj není k dispozici.

Pramen: TISUP, Tržišni informacijski sustav u poljoprivredi - Tržište voća i povrća



Obchodní ceny vybraných druhů ovoce ve Španělsku

EUR/100 kg

Druh ovoce	36. týden	37. týden	37. t. /36. t. 2018 (€)	37. t. /36. t. 2018 (%)
Jablka Golden Delicious	8,12	73,37	- 6,75	- 8,42
Hrušky Blanquilla	53,95	53,95	0,00	0,00
Broskve	49,74	49,67	- 0,07	- 0,14
Švestky, blumy	68,42	72,54	+ 4,12	+ 6,02
Banány	83,80	84,02	+ 0,22	+ 0,26
Citrony	42,50	42,50	0,00	0,00
Klementinky	38,05	37,04	- 1,02	- 2,67
Pomeranče	21,14	20,89	- 0,25	- 1,18
Fíky čerstvé	143,03	125,14	- 17,89	- 12,51
Hrozny stolní	66,36	66,13	- 0,23	- 0,34

Pramen: Ministerio de Medio Ambiente y Medio Rural y Marino

Výkupní cena jablek bude historicky nejnižší. Ovoce poničily kroupy, stěžuje si sadař

Většinu z dvousekterových sadů ovocnářské firmy Ekofrukt obývají jabloně. Ročně kmenoví zaměstnanci i sezonní pracovníci natrhají zhruba čtyři tisíce tun jablek. Kromě jabloní v sadech najdeme i meruňky, hrušky, višně a třešně.

V sadech už začala sklizeň, firmu však v současné době trápí nedostatek pracovníků. V regionu je o ně totiž nouze, jako velká konkurence v něm totiž působí velkosklad firmy Amazon, který organizuje bezplatný svoz zaměstnanců. Ekofrukt si tak musí vypomáhat agenturními „sběrači“, celkově se v době sklizně počet zaměstnanců pohybuje kolem 150.

Letošní úroda bude vyšší než v minulých letech, kdy byla poznamenána jarními mrazy. Ovoce však poznamenalo opakované krupobití. Kroupy totiž mohou způsobit na jablkách tmavé skvrnky. Ty pak obchodní řetězce nechťejí, a ovoce tak Ekofrukt musí za výrazně nižší cenu prodávat na výrobu cideru a moštu.

„Letos je cena za kilo jablek do moštu historicky nejnižší. Loni jsme dostali šest až sedm korun, letos je to zhruba 1,7 až tři koruny,“ vysvětluje vedoucí obchodního oddělení rodinné firmy Tomáš Richtr mladší.

„V současné době řetězce tahle jablka nechťejí moc kupovat, protože chtějí jenom hezké ovoce,“ říká Richtr a ukazuje ovoce, které před měsíci potloukly kroupy. „Ale těmhle jablkům vůbec nic není,“ dodává Richtr.

Podle Richtra se ale situace pomalu mění. Rostoucí zájem o nedokonalé plodiny je prý znát z větší nabídky řetězců, které prodávají nevzhlednou zeleninu i ovoce, ale také z počtu lidí, kteří navštíví firemní prodejnu.

Před kroupami účinně chrání speciální protikrupová síť, ta je však podle Richtera velmi nákladná a v sadech Ekofruktu ji najdeme jen v jedné menší části.

Kromě krup je velkým nepřítelem úrody také jarní mrazík. Pokud se teplota v noci začne blížit nebezpečné hranici, vyrazí zaměstnanci firmy mezi stromy a zapalují speciální louče. Jako záložní plán má Ekofrukt domluvený vrtulník, který v případě potřeby poletí nízko nad zemí a promíchá studený vzduch s teplým. Stejně způsoby používají například vinaři.

„Příští rok plánujeme zvětšit biosad jablek. Letos jsme otevřeli firemní prodejnu a plánujeme nabídnout i samosběr,“ představuje plány firmy Richtr.

Ceny jablek podle posledních dat Českého statistického úřadu v květnu pokořily hranici 40 korun za kilogram. Cenu hnala vzhůru především nízká úroda v loňském roce. Česká produkce uspokojí zhruba polovinu tuzemské poptávky po jablkách, zbytek zajišťuje dovoz z ciziny. Loňské jarní mrazy ovšem zasáhly celý kontinent. Čeští ovocnáři se však musí vyrovnávat také s levnou konkurencí především z Polska.

Pramen: Aktuálně.cz, 6.9.2018



Německo naštvalo i Čechy. Sběračům odpustilo daně

Sezonní zaměstnanci v zemědělství mohou v Německu pracovat až 70 dní, aniž za ně zaměstnavatel odváděl daně a další zákonné poplatky. K neolibosti konkurence ze sousedních zemí, včetně Česka, o tom rozhodla německá vláda.

Německá vládní koalice tak na začátku září prodloužila na „neurčito“ původně dočasné opatření, které mělo letos zejména pěstitelům ovoce a zeleniny v Německu pomoci k nábory sezonní pracovní síly. Místo původních 50 dnů v roce, během nichž neplatili česači a sběrači ze své mzdy vůbec žádné odvody, se tato lhůta do budoucna prodlužuje o dalších 20 dní. Během této doby může zaměstnavatel vyplácet sběračům mzdu nezatíženou daněmi ani sociálním a zdravotním pojištěním.

„Tohle politické rozhodnutí z Berlína je pro nás těžkou ranou. Počítali jsme s tím, že se bude jednat jen o krátké, přechodné opatření,“ prohlásil Stefan Hamedinger, předseda zelinářské sekce Hornorakouské hospodářské komory. Zvláště rakouští pěstitelé se totiž německým opatření cítí ohrožení. A důvod je jednoduchý.

Vzhledem k nedostatku pracovních sil pro zemědělství se sběrači a česači ovoce a zeleniny stávají velmi žádaným zbožím, o které se přetahují všechny středoevropské země. A němečtí zemědělci nyní získali v tomto směru významnou konkurenční výhodu.

I když sběrač dostane německou minimální mzdu, představující 8,80 eura (230 korun) na hodinu, celkově si vydělá víc než jeho rakouský kolega, kterému kolektivní smlouva pro sezonní zaměstnance zaručuje minimálně 11,70 eura (300 korun). Po odečtení všech zákonných odvodů

ale zaměstnanci zbude čistého jen 6,50 eura (170 korun).

„To například znamená, že německý pěstitel okurek ušetří v porovnání s rakouským pěstitelem na nákladech za sběr na jednom hektaru až 5 600 eur,“ napsal rakouský deník Öberösterreichische Nachrichten. Přitom ale jeho sběrači dostanou paradoxně na ruku více peněz než v Rakousku.

Rakouští zemědělci se proto bojí, že v delším časovém horizontu nebudou konkurenceschopní a vedle obtížného shánění pracovní síly nedokáží německým zaměstnavatelům konkurovat ani v cenách ovoce a zeleniny. Všechny pokusy rakouských zemědělců o to, aby také rakouské vláda nějakým opatřením „dorovnála“ německé výhody, zatím selhaly.

„Je přitom jasné, že se touto otázkou budeme muset v nejbližších měsících vážně zabývat,“ řekl Klaus Hruby, ředitel společnosti Efko, jednoho z největších rakouských zpracovatelů ovoce a zeleniny.

Německé „ochrannářské“ opatření se ale nelíbí ani českých pěstitelům. „Trochu mi připadá, že Německo má v EU zvláštní podmínky,“ řekl on-line deníku TÝDEN.CZ Martin Ludvík, předseda Ovocnářské unie České republiky. V Česku podobně jako v Rakousku musí podle něj zaměstnavatelé sezonních pracovníků běžně odvádět z jejich mzdy daně i veškeré další poplatky. Z průměrné hrubé mzdy kolem 160 korun na hodinu tak sběrači a česači dostanou na ruku mezi 100 až 110 korunami. „To je méně než polovina toho, co mohou také díky politickému opatření dostat v Německu,“ uvedl Ludvík.

Pramen: Týden.cz, 10.9.2018

Návštěvníkům se otevřou staré sušírny ovoce

Tradiční sušírny ovoce, z nichž některé jsou i dvě století staré, si mohou v sobotu prohlédnout návštěvníci ve Vlachovicích na Zlínsku. Uskuteční se zde třetí ročník akce nazvané Putování po vlachovských a vrběčských sušárnách. Obec je unikátní počtem dosud funkčních sušíren, řekl Radek Fryzelka z pořádajícího spolku Dokopy.

„Ve Vlachovicích a Vrběticích bylo před 60 lety okolo 25 sušíren ovoce. Posledních osm dřevěných sušíren je rozsetých po vysokých stráních a sadech. Díky majitelům a spolku Dokopy má obec Vlachovice nejvíce opravených a funkčních sušíren ovoce z celé ČR i SR,“ uvedl Fryzelka. V obci jsou podle něj funkční čtyři staré sušírny, pátou fungující je sušárna u pánice postavená v 80. letech minulého století. Návštěvníky dovede do objektů turistická trasa. „Hlavním kulturním a občerstvovacím místem je nová roubená sušárna

Dokopy, kde nejen můžete nabrat síly do dalšího putování, ale kde uvidíte i nejnovější tradiční sušárnu na Valašsku s některými zajímavými technickými prvky. Nedaleko se nachází zajímavá Sušárna sv. Františka rodiny Fryzelků, která byla první zachráněnou a zrekonstruovanou sušárnou na Vlachovsku,“ uvedl pořadatel. Návštěvníky čeká také Vaňatkova sušárna ve Vrběticích opravená do původního stavu včetně šindelové střechy a starého typu pece. „Rakova sušárna z vlachovských pasek má svoje skryté kouzlo a pamatuje spoustu veselých příběhů. Je velice kvalitně a k historii velmi citlivě opravena, je stále vybavena původní technologií sušení a jen vkročit do ní znamená vstoupit do doby, kdy vlachovští pasekáři se živili vyhlášeným sušeným ovocem,“ uvedl Fryzelka. Dodal, že zájem o sušení ovoce je velký.

Pramen: Zemědělec, 7.9.2018



Export citrusů ze Španělska zůstává stabilní navzdory poklesu produkce

Španělská produkce citrusů v sezóně 2017/2018, která skončila v srpnu letošního roku, činila 6,7 mil. t, což představuje pokles o 7 % oproti sezóně 2016/2017 (produkce 7,2 mil. t a vývoz 3,7 mil. t).

Snížení úrody je způsobeno přirozeným střídáním produkce citrusů a v případě Valencie (hlavní producentská oblast) byla sklizeň ovlivněna nepříznivými povětrnostními podmínkami (silné deště na konci roku 2016, vysoké teploty v květnu roku 2017).

Objem vývozu (včetně odhadů pro červenec a srpen) dosáhl celkové výše 3 615 583 t, což

zahrnuje 1 382 810 t pomerančů, 1 601 122 t mandarinek, 620 206 t citronů a 52 445 t grapefruitu. Tyto údaje ukazují, že navzdory abnormálně nízké produkci nedávno skončené sezóny 2017/2018 byl vývoz snížen pouze o 2,4 % ve srovnání s obdobím 2016/2017 (3 704 600 t). Do zemí Evropské unie směřovalo 92 % španělského exportu.

„Bez ohledu na výši produkce zůstává objem vývozu stabilní a dostačující k zásobení všechny evropských zákazníků,“ poukázal zdroj z Citrus Management Committee (CGC).

Pramen: FreshPlaza.com, 12.9.2018

t

Vývoz	Zpracovatelský průmysl	Domácí spotřeba	Ztráty a stažení z trhu	Celková produkce
3 615 583	1 404 429	1 193 835	467 709	6 681 556

Pramen: CGC

Kurzy devizového trhu - Česká národní banka - platnost od 20. 9. 2018

100 HUF - 7,895 Kč
 1 EUR - 25,560 Kč

1 PLN - 5,955 Kč
 1 HRK - 3,442 Kč

1 USD - 21,710 Kč
 1 GBP - 28,844 Kč

Vydavatel

TIS^{ČR} SZIF

Státní zemědělský intervenční fond
 Ve Smečkách 33, 110 00 Praha 1

www.szif.cz

Odpovědný pracovník

Ing. Tomáš Materna
 vedoucí odd. agrární informatiky

tel.: 703 197 498
 fax: 222 871 591
 e-mail: tomas.materna@szif.cz

Komoditní manager

Ing. Anna Mandelíčková

tel.: 703 197 336
 fax: 222 871 591
 e-mail: anna.mandelickova@szif.cz
 e-mail: tis.ovoce@szif.cz

Rozmnožování anebo rozšiřování tohoto zpravodaje nebo jeho části jakýmkoliv způsobem je zakázáno, s výjimkou případů povolených autorským zákonem nebo předchozího písemného souhlasu TIS^{ČR} SZIF. Údaje obsažené v tomto zpravodaji jsou pouze informativního charakteru a nemají závaznou povahu. Jejich citace je možná pouze s uvedením zdroje TIS^{ČR} SZIF.