







## ZPRÁVA O TRHU OVOCE

### Vývoj cen zem. výrobců:

	Jablka Bohemia I. jak. tř.....	13,10 Kč/kg
	Jablka Jonagold I. jak. tř.....	12,70 Kč/kg
	Hrušky I. jak. tř.....	14,80 Kč/kg
	Švestky I. jak. tř.....	10,90 Kč/kg

### Obsah:

Komoditní zpravodajství.....	1
Ceny zemědělských výrobců.....	2
Velkoobchodní ceny.....	3
Spotřebitelské ceny.....	4
Informace ze zahraničních trhů.....	4
Aktuality.....	8

## Komoditní zpravodajství

### Ceny zemědělských výrobců

Ve 40. týdnu 2018 se snížila průměrná **cena zemědělských výrobců (CZV)** jablek odrůdy Bohemia třídy V o 0,60 Kč/kg (tj. o 3,4 %) na 16,10 Kč/kg. Naopak průměrná CZV I. jak. třídy stejné odrůdy stoupla o 0,50 Kč/kg (tj. o 4,3 %) na 13,10 Kč/kg. Dále poklesla průměrná CZV jablek odrůdy Jonagold I. jak. třídy o 0,90 Kč/kg na 12,70 Kč/kg, tj. o 6,4 %. Ve srovnání s 39. týdnem došlo ke zvýšení průměrné CZV jablek odrůdy Rajka I. jak. třídy, a to o 0,40 Kč/kg (tj. o 3,3 %) na 12,40 Kč/kg. Stoupla také průměrná CZV jablek odrůdy Rubín I. jak. třídy o 0,40 Kč/kg na 13,40 Kč/kg, tj. o 2,8 %. Naproti tomu oslabila průměrná CZV jablek odrůdy Rosana I. jak. třídy o 0,30 Kč/kg (tj. o 2,5 %) na 12,70 Kč/kg. V případě jablek odrůdy Šampion třídy V poklesla průměrná CZV o 0,40 Kč/kg (tj. o 2,6 %) na 16,90 Kč/kg. Ve sledovaném týdnu se zvýšila průměrná CZV hrušek I. jak. třídy o 0,30 Kč/kg (tj. o 1,9 %) na 14,80 Kč/kg. Dále poklesla průměrná CZV švestek I. jak. třídy, a to o 0,30 Kč/kg (tj. o 3,0 %) na 10,90 Kč/kg.

### Velkoobchodní ceny

Ve 40. týdnu tohoto roku se snížila průměrná **velkoobchodní cena (VC)** importovaných jablek odrůdy Gala vč. mutací o 2,50 Kč/kg na 17,90 Kč/kg, tj. o 12,4 %. Naproti tomu se zvýšila

průměrná VC domácích jablek odrůdy Golden Delicious o 3,- Kč/kg (tj. o 20,3 %) na 17,90 Kč/kg. Oproti 38. týdnu stoupla průměrná VC borůvek (125 g) z dovozu o 9,70 Kč/ks na 68,60 Kč/ks, tj. o 16,4 %. K nárůst průměrné VC došlo u broskví z dovozu o 4,80 Kč/kg (tj. o 13,7 %) na 39,80 Kč/kg. Zvýšila se také průměrná VC importovaných nektarinek, a to o 7,40 Kč/kg na 44,30 Kč/kg, tj. o 20,1 %. V případě švestek z domácí produkce stoupla průměrná VC o 3,30 Kč/kg (tj. o 21,9 %) na 18,20 Kč/kg. Dále se výrazně snížila průměrná VC mandarinek, a to o 13,60 Kč/kg (tj. o 33,3 %) na 27,20 Kč/kg. Pokles průměrné VC byl zaznamenán u kusových kiwi o 0,90 Kč/ks (tj. o 13,7 %) na 5,40 Kč/ks. Ve sledovaném týdnu stoupla průměrná VC manga o 5,70 Kč/ks (tj. o 18,6 %) na 36,20 Kč/ks. Naopak průměrná VC granátového jablka oslabila o 3,20 Kč/ks (tj. o 18,5 %) na 14,- Kč/ks.

Ve srovnání se stejným obdobím minulého roku se zvýšila průměrná VC importovaných nektarinek (+ 45,2 %), broskví z dovozu (+ 42,1 %), borůvek (125 g) z dovozu (+ 34,5 %) a ananasu (+ 25,4 %). Naproti tomu poklesla průměrná VC červených grapefruitů (- 46,8 %), domácích švestek (- 36,8 %), dovozových švestek (- 33,5 %) a kusových kiwi (- 28,0 %).



## Ceny zemědělských výrobců ovoce

Datum zjištění ceny: 39. - 40. týden 2018

Kč/kg

Druh, odrůda	TJ	40. týden			39. týden			Změna prům. CZV 40. t./39. t. 2018 (%)
		min.	max.	průměr	min.	max.	průměr	
Jablka Bohemia	V	11,00	26,00	16,10	11,00	26,00	16,70	- 3,4
	I.	8,00	17,40	13,10	8,00	17,40	12,60	+ 4,3
Elstar	I.	10,00	14,00	12,20	10,00	14,00	12,20	0,0
Gala	V	11,00	26,00	16,80	11,00	26,00	16,60	+ 1,3
	I.	8,70	21,70	13,40	9,00	21,70	13,40	0,0
Golden Delicious	V	12,00	21,70	17,10	12,00	21,70	16,80	+ 2,0
	I.	10,00	20,00	13,20	10,00	20,00	13,10	+ 1,1
Jonagold	V	14,80	21,70	17,40			*	.
	I.	8,70	15,70	12,70	12,00	15,70	13,60	- 6,4
Jonaprince	I.	10,00	12,00	10,70	10,00	12,00	10,70	0,0
Lord Lambourne	I.	8,70	15,60	11,40			*	.
Prima	I.	8,00	14,80	11,30	8,00	14,80	11,30	0,0
Rajka	I.	10,00	15,60	12,40	10,00	14,00	12,00	+ 3,3
Rosana	I.	8,70	15,60	12,70	12,20	13,90	13,00	- 2,5
Rubín	V	12,00	26,00	17,90	12,00	26,00	18,20	- 1,6
	I.	8,00	19,10	13,40	8,00	19,10	13,00	+ 2,8
Rubinola	V	12,00	17,40	15,30	12,00	17,40	15,30	0,0
	I.	9,00	19,10	12,70	9,00	19,10	12,70	0,0
Selena	I.	10,00	17,40	12,80	10,00	17,40	12,70	+ 0,8
Šampion	V	11,00	21,70	16,90	11,00	21,70	17,30	- 2,6
	I.	8,00	17,40	12,70	9,00	17,40	12,80	- 0,7
Hrušky	V	15,00	26,10	18,70	15,00	26,10	18,50	+ 1,1
	I.	10,00	21,70	14,80	10,00	21,70	14,50	+ 1,9
Švestky	I.	7,00	16,50	10,90	7,00	17,00	11,20	- 3,0

Poznámka: Ceny zemědělských výrobců jsou uváděny bez dopravy a DPH. \* = neuvédeno (méně než tři údaje), . = údaj nebyl v předchozím období k dispozici.  
 Pramen: Podle údajů OU ČR zpracoval TIS ČR SZIF

## Porovnání průměrných CZV hrušek I. jak. třídy

Kč/kg

Rok/týden	30.	31.	32.	33.	34.	35.	36.	37.	38.	39.	40.
2017	*	*	15,40	16,20	16,80	17,60	17,30	17,50	19,10	18,60	18,50
2018	17,40	19,70	18,60	17,20	16,60	16,80	16,00	15,60	15,40	14,50	14,80
Rozdíl v %	.	.	+ 20,8	+ 6,2	- 1,2	- 4,5	- 7,5	- 10,9	- 19,4	- 22,0	- 20,0

Poznámka: \* = neuvédeno (méně než tři údaje), . = údaj nebyl v předchozím období k dispozici.  
 Pramen: TIS ČR SZIF



## Velkoobchodní ceny vybraných druhů ovoce I. jakostní třídy

Datum zjištění ceny: 40. týden 2018

Kč/MJ

Druh ovoce	MJ	Domácí produkce				Dovoz			
		min.	max.	průměr	±40./38. t.	min.	max.	průměr	±40./38. t.
Jablka Gala vč. mutací	kg	11,90	16,40	15,20	.	10,90	42,70	17,90	- 2,50
Golden Delicious	kg	11,90	26,50	17,90	+ 3,00	13,90	55,70	21,70	- 1,80
Granny Smith	kg			*		19,90	59,90	37,20	- 5,20
Rubín	kg	9,90	23,90	15,30	.	11,80	16,90	14,60	- 0,10
Rubinola	kg	8,30	16,90	11,40	.			*	
Šampion	kg			*		10,50	17,90	13,80	- 1,90
letní odrůdy	kg			*		12,90	21,40	15,60	- 1,60
Hrušky	kg	11,90	23,90	18,10	- 1,70	12,90	48,30	23,20	- 1,00
Blumy	kg			*		24,00	49,90	41,10	- 0,40
Broskve	kg			*		28,50	49,90	39,80	+ 4,80
Nektarinky	kg			*		36,20	54,80	44,30	+ 7,40
Švestky	kg	16,30	21,30	18,20	+ 3,30	13,10	21,30	17,50	+ 1,20
Borůvky (125 g)	ks			*		62,90	79,90	68,60	+ 9,70
Maliny (125 g)	ks			*		69,90	74,30	71,40	+ 7,90
Vinné hrozny bílé	kg			*		28,90	71,50	41,60	+ 4,60
modré	kg			*		26,90	49,90	37,40	- 0,80
Banány	kg			*		19,60	29,70	25,80	- 0,90
Citrony	kg			*		21,00	39,90	30,00	- 2,40
Grapefruity červené	kg			*		15,00	27,50	21,30	- 1,60
Limetky	kg			*		54,00	83,90	62,10	+ 0,90
Mandarinky	kg			*		17,50	39,90	27,20	- 13,60
Pomelo	ks			*		19,90	39,50	29,30	- 4,10
Pomeranče	kg			*		18,00	39,90	29,70	- 1,10
Kiwi volné	kg			*		29,90	37,90	35,20	.
kusové	ks			*		4,60	6,40	5,40	- 0,90
Ananas	ks			*		15,50	64,90	39,50	+ 0,50
Avokádo	ks			*		14,90	29,70	20,70	- 2,70
Granátové jablko	ks			*		6,90	24,10	14,00	- 3,20
Mango	ks			*		25,90	59,90	36,20	+ 5,70

Poznámka: Nákupní cena je cena bez DPH. MJ = měrná jednotka; \* = méně než 3 respondenti; . = Ceny nebyly v předchozím týdnu k dispozici.  
 Pramen: TIS<sup>CR</sup> SZIF



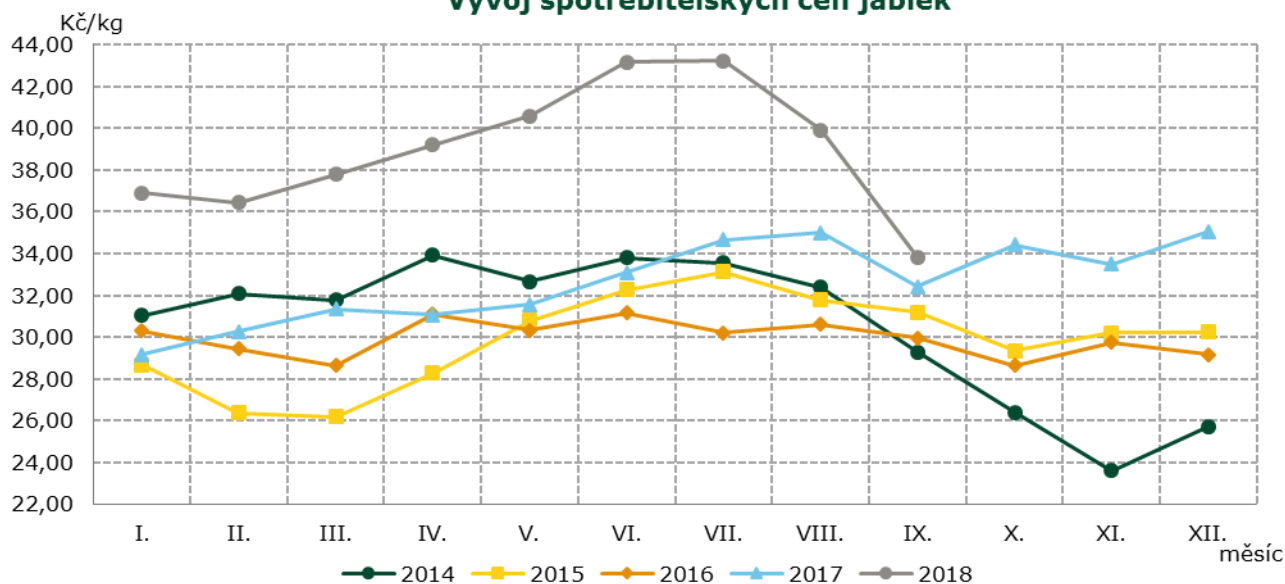
## Vývoj spotřebitelských cen vybraných druhů ovoce v roce 2017 a 2018

Kč/kg

Druh/měsíc	X.	XI.	XII.	I.	II.	III.	IV.	V.	VI.	VII.	VIII.	IX.
Jablka	34,40	33,49	35,05	36,90	36,42	37,78	39,19	40,58	43,14	43,23	39,90	33,82
Banány	29,50	30,23	30,59	32,21	36,13	37,04	33,55	26,33	28,34	26,05	26,91	26,52
Pomeranče	43,54	35,00	31,05	31,93	35,55	33,27	32,25	35,47	36,13	38,89	43,54	44,16

Poznámka: Spotřebitelské ceny jsou zjišťovány u malého souboru prodejen. Uváděné ceny mají orientační charakter, - = údaj nebyl k dispozici.  
 Pramen: ČSU

### Vývoj spotřebitelských cen jablek



## Informace ze zahraničních trhů

### Obchodní ceny vybraných druhů ovoce ve Španělsku

EUR/100 kg

Druh ovoce	38. týden	39. týden	39. t. /38. t. 2018 (€)	39. t. /38. t. 2018 (%)
Jablka Golden Delicious	50,41	55,09	+ 4,68	+ 9,29
Hrušky Blanquilla	56,56	55,96	- 0,60	- 1,05
Broskve	52,16	51,19	- 0,97	- 1,87
Švestky, blumy	63,33	55,00	- 8,33	- 13,16
Banány	84,69	85,00	+ 0,31	+ 0,37
Citrony	50,83	58,77	+ 7,93	+ 15,60
Klementinky	37,03	35,86	- 1,17	- 3,16
Pomeranče	20,84	20,39	- 0,46	- 2,18
Fíky čerstvé	128,46	123,78	- 4,68	- 3,65
Hrozny stolní	65,35	66,31	+ 0,97	+ 1,48

Pramen: Ministerio de Medio Ambiente y Medio Rural y Marino



## Obchodní ceny ovoce ve vybraných tržnicích v Polsku

Datum zjištění ceny: 2.10. - 4.10.2018

PLN/kg

Druh ovoce	Bronisze	Lublin	Lódź	Poznań
	4.10.2018	2.10.2018	4.10.2018	3.10.2018
Jablka Delikates	1,00 - 1,25	1,00 - 1,00	1,20 - 1,53	1,00 - 1,67
Gala	0,80 - 1,10	1,00 - 1,27	1,20 - 1,67	1,00 - 1,67
Paula Red	0,90 - 1,10	1,00 - 1,27	1,20 - 1,53	1,00 - 1,67
Šampion	0,66 - 1,00	-	1,20 - 1,53	-
Hrušky	1,75 - 3,00	1,50 - 2,50	2,00 - 3,00	1,50 - 5,00
Jahody	12,00 - 20,00	12,00 - 12,00	-	10,00 - 20,00
Maliny	20,00 - 30,00	18,00 - 18,00	16,00 - 20,00	28,00 - 30,00
Švestky	1,75 - 2,50	1,50 - 1,75	1,50 - 2,00	1,40 - 2,50
<b>Dovoz:</b>				
Banány	3,00 - 4,50	3,60 - 4,00	2,78 - 3,89	3,44 - 4,44
Citrony	4,00 - 6,00	-	7,22 - 8,33	8,00 - 8,50
Grapefruity	3,60 - 7,00	4,00 - 4,00	5,00 - 6,07	4,64 - 5,36
Mandarinky	6,00 - 8,00	7,80 - 7,80	7,00 - 8,00	-
Pomeranče	3,00 - 6,00	5,00 - 5,00	5,00 - 6,00	4,50 - 5,50
Broskve	3,75 - 4,50	5,00 - 7,00	4,00 - 5,00	5,00 - 6,00
Nektarinky	4,00 - 5,50	6,50 - 6,50	5,00 - 6,00	5,00 - 6,20
Hrozny stolní	4,50 - 6,50	5,00 - 5,40	10,00 - 12,22	6,86 - 8,57

Poznámka: - = údaj není k dispozici.

Pramen: Biuletyn Informacyjny - Rynek owoców i warzyw

## Obchodní ceny ovoce ve vybraných trzích SRN

Datum zjištění ceny: 39. týden

EUR/100 kg

Druh ovoce	Země původu	Frankfurt	Hamburk	Kolín	Mnichov	Berlín
Jablka Boskoop	Německo	107	80	96	103	120
Elstar	Německo	86	75	90	93	89
Royal Gala	Německo	87	80	85	98	90
Hrušky Santa Maria	Itálie	172	162	200	186	187
Jahody	Německo	535	-	478	-	447
Kiwi	Nový Zéland	-	313	353	290	-
Broskve AA	Španělsko	184	142	-	178	200
Nektarinky AA	Španělsko	183	150	190	172	215
Švestky Presenta	Německo	99	-	111	98	106
Citrony	Španělsko	210	192	243	116	197
Mandarinky	JAR	245	-	245	-	210
Pomeranče Valencia Late	JAR	93	-	113	-	105
Hrozny stolní Italia	Itálie	199	179	240	190	216

Pramen: fruchtportal.de



## Ceny ovoce na Slovensku

Datum zjištění ceny: 38. týden 2018

EUR/kg

Druh ovoce Odrůda	Ceny od producentů			Odbytové ceny z velkoobchodu		
	cenové rozpětí	průměr	±38./36. t.	cenové rozpětí	průměr	±38./36. t.
Jablka T						
Gala 70 mm +	0,50 - 0,60	0,55	- 0,11	0,55 - 1,00	0,86	- 0,03
Golden Delicious 65-70 mm	0,40 - 0,67	0,51	.	-	-	-
ostatní 65 mm +	-	-	-	0,56 - 0,80	0,74	.
Jablka D						
Golden Delicious	-	-	-	0,72 - 0,99	0,84	- 0,10
Hrušky D	-	-	-	0,52 - 1,75	1,18	+ 0,04
Broskve D	-	-	-	1,35 - 1,59	1,45	+ 0,24
Nektarinky D	-	-	-	1,35 - 1,72	1,53	+ 0,24
Švestky D	-	-	-	0,69 - 1,00	0,84	- 0,02
Hrozny stolní bílé D	-	-	-	1,19 - 1,90	1,49	+ 0,03
Ananas (ks)	-	-	-	1,13 - 2,00	1,59	0,00
Avokádo (ks)	-	-	-	0,80 - 1,10	0,91	+ 0,01
Banány	-	-	-	0,92 - 1,15	1,06	+ 0,06
Citrony	-	-	-	1,30 - 2,10	1,59	- 0,32
Grapefruity bílé	-	-	-	0,92 - 1,60	1,27	+ 0,02
Mandarinky	-	-	-	1,29 - 1,80	1,49	- 0,13
Pomeranče	-	-	-	1,07 - 1,65	1,29	+ 0,01
Kiwi volné	-	-	-	1,95 - 3,00	2,39	+ 0,27

Poznámka: - = údaj není k dispozici.

Pramen: ATIS, Agrárne trhové informácie Slovenska

## Obchodní ceny vybraných druhů ovoce vypěstovaných ve Velké Británii

£/MJ

Druh ovoce	MJ	39. týden	38. týden	Cenové rozpětí 39. t.	
				min.	max.
Jablka Gala	kg	0,78	0,75	0,44	1,10
podzimní odrůdy	kg	0,71	0,70	0,62	0,88
Hrušky Conference	kg	0,65	0,70	0,44	1,10
Borůvky	kg	8,52	13,20	5,60	10,00
Jahody	kg	3,24	3,93	1,50	5,60
Maliny	kg	7,47	6,84	4,00	10,40
Švestky Victoria	kg	3,00	1,10	2,80	3,19

Pramen: gov.uk



## Obchodní ceny ovoce v Maďarsku

Datum zjištění ceny: 39. týden

HUF/kg

Druh, odrůda	Budapest	Debrecen	Kecskemét	Miskolc	Szeged
<b>Domácí produkce:</b>					
Jablka Gala	200	-	150	150	120
Golden Delicious	205	150	-	150	120
Hrušky	268	200	-	300	250
Švestky	160	150	200	120	158
Ořechy vlašské	2 700	2 200	2 000	2 000	2 100
<b>Dovoz:</b>					
Banány	329	300	-	310	270
Citrony	565	550	450	470	560
Mandarinky	656	500	-	700	-
Pomeranče	448	440	-	400	340
Broskve	460	420	-	-	360
Nektarinky	472	380	-	-	360
Hrozny stolní bílé	450	350	-	500	350

Poznámka: Producentские ceny maďarského ovoce na velkoobchodních trzích, - = údaj není k dispozici.

Pramen: AKII, Agrárgazdasági Kutat és Informatikai Intéze

## Přehled cen ovoce v Chorvatsku

Datum zjištění ceny: 39. týden

HRK/kg

Druh ovoce	Velkoobchod			Maloobchod			Tržnice		
	min.	max.	průměr	min.	max.	průměr	min.	max.	průměr
Jablka Elstar	3,00	6,00	4,33	7,99	9,99	9,24	3,00	15,00	7,50
Gala	2,00	6,50	4,35	4,99	9,99	7,59	3,00	15,00	7,27
Golden Delicious	3,00	8,00	5,44	5,99	12,99	10,04	3,00	15,00	8,68
Hrušky	6,00	16,00	9,75	7,99	17,99	13,29	5,00	25,00	12,12
Kiwi	10,00	22,00	13,63	13,99	21,99	18,17	10,00	26,00	17,75
Hrozny stolní bílé	6,00	14,00	9,00	6,99	24,99	12,98	8,00	40,00	14,98
Broskve	7,00	14,00	9,67	7,99	17,99	13,05	7,00	25,00	13,08
Nektarinky	7,00	12,00	9,08	8,99	17,99	13,77	10,00	30,00	15,63
Švestky	4,00	12,00	6,05	3,99	16,99	9,29	5,00	15,00	8,25
Banány	5,80	10,00	7,49	6,99	13,99	10,15	6,99	20,00	11,16
Citrony	8,00	18,00	11,39	8,99	21,99	15,39	10,00	30,00	18,63
Grapefruity	8,00	14,00	9,72	6,99	13,99	11,29	10,00	20,00	13,88
Mandarinky	2,50	9,00	5,53	5,99	9,99	9,05	6,00	15,00	10,25
Pomeranče	7,00	10,00	9,11	8,99	13,99	11,89	8,00	20,00	12,33

Poznámka: - = údaj není k dispozici.

Pramen: TISUP, Tržišni informacijski sustav u poljoprivredi - Tržište voća i povrća



## Obchodní ceny vybraných druhů ovoce ve Francii

EUR/kg

Druh ovoce	Země původu	39. týden	38. týden	39. t. /38. t. 2018 (%)	39. t. 2018 / 39. t. 2017 (%)
Jablka Gala	Francie	1,50	1,42	+ 5,6	+ 7,1
Golden Delicious	Francie	1,50	1,48	+ 1,4	+ 7,1
Granny Smith	Francie	1,50	1,52	- 1,3	0,0
Hrušky Conference	Francie	1,60	1,80	- 11,1	+ 6,7
Jahody	Belgie	7,00	8,60	- 18,6	- 11,4
Broskve	Španělsko	1,20	1,20	0,0	-
Blumy zelené	Francie	2,10	2,10	0,0	+ 2,9
Ananas	Kostarika	0,80	0,80	0,0	0,0
Citron	Argentina	1,90	1,90	0,0	+ 35,7
Pomeranče Valencia	JAR	0,96	1,00	- 4,0	- 12,7
Hrozny stolní bílé	Itálie	1,30	1,48	- 12,2	0,0
Ořechy vlašské	Francie	3,50	3,70	- 5,4	- 19,0

Pramen: RNM/FranceAgriMer

## Obchodní ceny vybraných druhů ovoce v Itálii

EUR/kg

Druh ovoce	38. týden	39. týden	39.t./38.t. 2018 (%)	39.t.2018 / 39.t. 2017 (%)
Jablka	0,56	0,56	- 0,3	- 18,1
Hrušky	0,65	0,72	+ 11,2	- 3,3
Broskve	0,78	0,70	- 9,8	+ 54,6
Nektarinky	0,81	0,73	- 10,6	+ 48,5
Švestky	0,87	0,61	- 29,5	- 20,1
Hrozny stolní	0,73	0,68	- 7,3	+ 18,4
Citrony	0,82	0,80	- 3,0	+ 10,3

Pramen: ISMEA, Servizi per il Mercato Agricolo Alimentace

## Kvůli suchu je více horšího ovoce. Válčují nás i Poláci, stěžují si pěstitelé

Nadúroda ovoce sráží ceny, ale ovocnáři letos oproti loňsku, kdy jarní mrazy zredukovaly úrodu na polovinu, očekávají ztrátu. Navíc kvůli suchu je spousta na pohled ošklivého ovoce. Produkci českých pěstitelů válčuje i polská konkurence.

„Loni, kdy bylo ovoce pomálu, jsme díky nižším nákladům a vyšším cenám skončili v kladných číslech. Letošní ceny jsou, především kvůli vyššímu podílu jablek určených k průmyslovému zpracování, likvidační. Na višních a třešních jsme prodávali dvě koruny na kile. Uvidíme, jak to bude s jablky

a hruškami,“ přiznal šéf ovocnářů z Dolan na Náchodsku Jiří Fišer.

Budoucnost nevidí čeští ovocnáři, připravení do Vánoc pokrýt tuzemský trh, optimisticky. Obavy budí ovoce z Polska produkujícího tolik jablek jako celá Evropská unie dohromady. Poláci schopní v pravou chvíli podseknout ceny letos vrhnou na trh možná šest miliónů tun jablek. Češi maximálně 150 tisíc tun. „Každých sto tisíc tun polských jablek dokáže s evropským trhem zahýbat. Kvóty na rozdíl





od jiných plodin u ovocných sadů nejsou," shrnul Fišer.

### Nestandardní jablka zůstanou na stromech

Většina nejakostních jablek letos zůstane na stromech pouze kvůli strupům, barvě nebo velikosti. Ovocnářům se nejakostní ovoce z důvodu o dvacet procent vyšších nákladů na sklizeň nevyplatí sklízet. „Může jít o velký průšvih, kdy se ovoce neprodá, což nás zřejmě čeká," míní majitel ovocnářské společnosti Malus v Choustníkově Hradišti na Trutnovsku Antonín Krobot, očekávající kolaps ovocnářského trhu. Scházejí chladnější noci, které jablka optimálně vybarví. Zákazník holt nakupuje očima.

Nechat ovoce viset na stromech považuje ovocnář za zločin. „Pokud je člověk hospodář, tak se mu to zajídá. Dělá to navíc podhoubí pro choroby. Doposud se tak v takové míře nestalo, ale je docela možné, že k tomu dojde," předjímá Krobot.

### Cukr ovocnáře nezachrání

Ovocnáře nespasí ani letos o třetinu vyšší cukernatost ovocných plodů, přímo předurčených k výrobě kvalitního destilátu. Koupě jablek na kvas a následné vypálení se zájemcům o čistou ovocnou

pálenku, při ceně půldruhé koruny za kilogram v Dolanech mimořádně vyplatí.

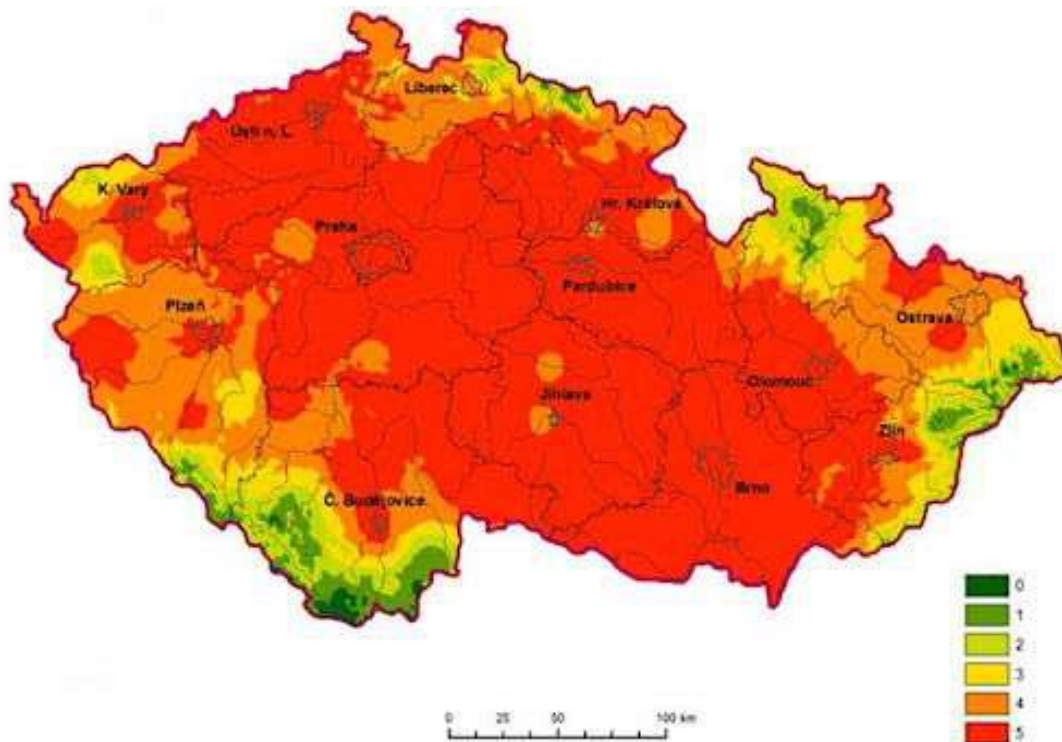
Šnaps z ovoce z podhůří, mající obvykle nahořklou chuť, může tentokrát dosáhnout jemnosti destilátů z Moravy. „Každoročně takto prodáme jedno promile úrody. Letos to bude asi víc, ale trn z paty to nevytrhne," podotkl Fišer. „Objemy, jaké jsou schopné zpracovat pálenice, řeší pět procent sklizně," odhaduje Krobot.

Sklizeň letních odrůd začala oproti loňsku se čtrnáctidenním předstihem. Pozdní jablka ještě nezískala pro zákazníky poutavou barvu. „Scházejí chladnější noci, které jablka optimálně vybarví. Zákazník holt nakupuje očima," vysvětlil Fišer.

Slova ovocnářů potvrzuje předseda Ovocnářské unie ČR Martin Ludvík. „Očekáváme ztrátu. Sucho zredukovalo většinu plodů na nejakostní velikost," konstatoval Ludvík, podle něhož by měl stát razantně zakročit proti polské konkurenci. „Dovozní clo uplatnit nelze. Existuje nález Státní zemědělské potravinářské inspekce (SZPI), která za poslední rok odhalila v polských jablkách z loňské sklizně překročené limity reziduí pesticidů, což je hazard s lidským zdravím," tvrdí s odkazem na oficiální zprávu SZPI Ludvík.

Pramen: Novinky.cz, 7.9.2017

## Mapa míry ohrožení půdním suchem v profilu 0 až 100 cm pod travním porostem k 27. srpnu 2018



Poznámka: Červená barva značí oblasti s vlhkostí pod 10 procent využitelné vodní kapacity (VVK), oranžová ukazuje oblasti s vlhkostí 10 až 30 procent VVK.  
 Pramen: ČHMÚ



## Jednatel Ekofruktu Richtr: Výkupní ceny jablek výrazně klesly

Tržby slánské společnosti Ekofrukt zřejmě budou o něco nižší než loni, což je způsobeno hlavně letošní nižší výkupní cenou ovoce, zejména jablek. ČTK to řekl jednatel společnosti Tomáš Richtr. Ekofrukt se věnuje pěstování ovoce a výrobě müsli i jiných typů tyčinek. Celková plocha sadů zabírá zhruba 200 hektarů.

Jablka Ekofrukt letos sklízí ze zhruba 120 hektarů sadů. Cena průmyslových jablek se propadla z loňských zhruba šesti korun za kilogram na současnou cenu zhruba 1,4 koruny za kilogram. „Vzhledem k tomu, že jsme letos byli opakovaně zasaženi krupobitím, máme velké procento jablek právě pouze na průmyslové využití,” uvedl Richtr. Meziročně nižší je i cena konzumních jablek, důvodem je velká nadúroda v celé Evropě, zejména v Polsku.

V areálu společnosti vznikla letos nová výrobní hala s linkou, na které bude možné vyrábět nové druhy tyčinek, výroba se má zdvojnásobit. Linka, která je součástí investice v hodnotě zhruba 30 milionů korun, byla nedávno doplněna o nový balicí automat a je už kompletní. „V minulých dnech jsme uvedli do provozu zcela nový sklad surovin a příští týden by měl být otevřen nový sklad obalového materiálu,” doplnil Richtr. Do konce roku by společnost měla zprovoznit také novou vázicí a balicí linku na jablka.

Roční tržby měl Ekofrukt v uplynulých letech okolo 200 milionů korun, jak výrazně se na tržbách projeví pokles výkupních cen jablek, zatím není jasné. V Ekofruktu pracuje zhruba 80 stálých zaměstnanců, v době sklizně jejich počet roste až o několik desítek.

Pramen: ČTK, 5.10.2018

## Výsledky k letošnímu odhadu sklizně ovoce

Dne 20. 9. 2018 byl komisí složenou z pracovníků ÚKZÚZ a OUČR zpracován odhad sklizně ovoce k 1. 9. 2018 vycházející z údajů evidovaných v registru sadů vedeném ÚKZÚZ.

Odhad sklizně k 1. 9. 2018 v případě jabloní činí 127 707 t což je 100% tříletého průměru sklizně tohoto druhu, u hrušní je úroda vyšší o 18% oproti tříletému průměru, což činí 8 158 t. Oproti roku

2017 jsou však rozdíly větší, při porovnání se skutečnou sklizní je nárůst u produkce jabloní téměř čtvrtinový. V případě hrušní jde o více než 100% nárůst produkce, který je způsoben vyhovující věkovou strukturou. Mnoho výsad, které byly vysazeny v předchozích pěti letech, vstoupilo v roce 2018 do plné plodnosti.

Pramen: ÚKZÚZ, 21.9.2018

## Odhady sklizní k 1.9.2018 v produkčních sadech podle oblastí

t

Ovoce/oblast		Střední Čechy	Jižní a Západní Čechy	Severní Čechy	Východní Čechy	Jižní Morava	Severní Morava	ČR celkem
Jabloně	roční sklizeň 2015	33 688	10 013	24 996	29 386	36 495	21 062	<b>155 640</b>
	roční sklizeň 2016	37 609	7 389	24 359	28 393	15 378	13 304	<b>126 434</b>
	roční sklizeň 2017	31 466	8 993	17 166	21 469	12 026	10 723	<b>101 844</b>
	odhad k 15.6.2018	36 952	9 548	24 975	31 684	32 445	14 674	<b>150 279</b>
	<b>odhad k 1.9.2018</b>	<b>30 490</b>	<b>8 273</b>	<b>15 877</b>	<b>28 140</b>	<b>30 194</b>	<b>14 732</b>	<b>127 707</b>
Hrušně	roční sklizeň 2015	4 890	165	817	2 870	899	361	<b>10 002</b>
	roční sklizeň 2016	2 678	169	1 007	2 109	163	216	<b>6 643</b>
	roční sklizeň 2017	1 939	61	368	1 378	199	97	<b>4 043</b>
	odhad k 15.6.2018	3 283	243	2 313	3 444	785	644	<b>10 712</b>
	<b>odhad k 1.9.2018</b>	<b>2 255</b>	<b>202</b>	<b>1 358</b>	<b>2 921</b>	<b>924</b>	<b>499</b>	<b>8 158</b>

Poznámka: Případné rozdíly jsou způsobeny zaokrouhlováním na celá čísla.  
Pramen: ÚKZÚZ



## Sklizně jablek z plodných produkčních sadů - podle odrůd

t

Odrůdy jablek	Sklizeň 2015	Sklizeň 2016	Sklizeň 2017	Odhad k 15.6.2018	Odhad k 1.9.2018
Letní odrůdy	1 761	1 315	1 035	1 580	<b>1 559</b>
James Grieve a mutace	1 699	1 189	1 083	1 223	<b>1 103</b>
Ostatní podzimní odrůdy	1 262	536	548	493	<b>434</b>
Podzimní odrůdy celkem	2 961	1 725	1 631	1 716	<b>1 537</b>
Spartan, Mac Intosh	4 251	2 474	2 337	3 019	<b>2 628</b>
Šampion	9 943	7 701	5 588	8 529	<b>6 552</b>
Rubín a mutace	8 544	8 365	3 698	7 490	<b>7 113</b>
Gala	11 674	12 552	11 357	14 013	<b>12 737</b>
skupina Golden Delicious	39 929	34 107	30 663	43 356	<b>36 539</b>
skupina Red Delicious	1 011	1 080	812	1 324	<b>1 192</b>
Jonagold a mutace	18 807	14 730	12 966	20 310	<b>16 270</b>
Topaz	4 373	4 610	1 960	4 548	<b>3 876</b>
Melrose	1 552	908	880	1 066	<b>920</b>
Gloster	4 602	2 850	2 547	3 276	<b>2 782</b>
Idared	29 598	19 179	14 487	20 151	<b>18 454</b>
Melodie	912	506	368	591	<b>597</b>
Rubinola	2 168	2 684	1 001	2 558	<b>2 513</b>
Ostatní zimní odrůdy	13 554	11 648	10 514	16 752	<b>12 438</b>
Zimní odrůdy celkem	150 918	123 394	99 178	146 983	<b>124 611</b>
<b>Jablka celkem</b>	<b>155 640</b>	<b>126 434</b>	<b>101 844</b>	<b>150 279</b>	<b>127 707</b>

Poznámka: Případné rozdíly jsou způsobeny zaokrouhlováním na celá čísla.  
 Pramen: ÚKZÚZ

## Sklizně hrušek z plodných produkčních sadů - podle odrůd

t

Odrůdy hrušek	Sklizeň 2015	Sklizeň 2016	Sklizeň 2017	Odhad k 15.6.2018	Odhad k 1.9.2018
Clappova + Clappova červená	177	152	85	252	<b>184</b>
Boscova lahvice	334	341	101	484	<b>347</b>
Konference	4 029	2 553	2 292	3 805	<b>2 655</b>
Lucasova	2 887	1 748	730	2 635	<b>2 253</b>
Bohemica	917	568	301	1 080	<b>833</b>
Pařížanka	110	54	31	85	<b>66</b>
Williamsova + William. červená	496	547	270	781	<b>746</b>
Dicolor	132	75	43	142	<b>124</b>
Erica	493	129	57	564	<b>495</b>
Ostatní odrůdy	427	476	133	884	<b>455</b>
<b>Hrušky celkem</b>	<b>10 002</b>	<b>6 643</b>	<b>4 043</b>	<b>10 712</b>	<b>8 158</b>

Poznámka: Případné rozdíly jsou způsobeny zaokrouhlováním na celá čísla.  
 Pramen: ÚKZÚZ



## Porovnání odhadu sklizní k 1.9.2018 s 5-letým průměrem sklizní

Druh ovoce	Odhad sklizně k 1.9.2018 (t)	5-letý průměr sklizní 2013 - 2017 (t)	Srovnání sklizně v % (odhad k 1.9.2018 / 5-letý průměr)
Jabloně	127 707	127 085	<b>100</b>
Hrušně	8 158	6 377	<b>128</b>
<b>Celkem</b>	<b>185 184</b>	<b>133 461</b>	<b>139</b>

Poznámka: Případné rozdíly jsou způsobeny zaokrouhlováním na celá čísla.  
 Pramen: ÚKZÚZ

## Kurzy devizového trhu - Česká národní banka - platnost od 4. 10. 2018

100 HUF - 7,946 Kč	1 PLN - 5,985 Kč	1 USD - 22,415 Kč
1 EUR - 25,780 Kč	1 HRK - 3,472 Kč	1 GBP - 29,102 Kč

### Vydavatel

TIS<sup>ČR</sup> SZIF

Státní zemědělský intervenční fond  
 Ve Smečkách 33, 110 00 Praha 1

www.szif.cz

### Odpovědný pracovník

Ing. Tomáš Materna  
 vedoucí odd. agrární informatiky

tel.: 703 197 498  
 fax: 222 871 591  
 e-mail:tomas.materna@szif.cz

### Komoditní manager

Ing. Anna Mandelíčková

tel.: 703 197 336  
 fax: 222 871 591  
 e-mail: anna.mandelickova@szif.cz  
 e-mail: tis. ovoce@szif.cz

Rozmnožování anebo rozšiřování tohoto zpravodaje nebo jeho části jakýmkoliv způsobem je zakázáno, s výjimkou případů povolených autorským zákonem nebo předchozího písemného souhlasu TIS<sup>ČR</sup> SZIF. Údaje obsažené v tomto zpravodaji jsou pouze informativního charakteru a nemají závaznou povahu. Jejich citace je možná pouze s uvedením zdroje TIS<sup>ČR</sup> SZIF.