

## Příručka pro žadatele

### Školní projekt na Portálu farmáře

#### Obsah

1. Úvod .....	2
2. Umístění aplikací .....	2
2.1 Přístup k aplikacím.....	2
3. Podání žádosti pro školní programy (Ovoce a zelenina do škol nebo Mléko do škol) .....	4
3.1 Nahrání elektronické přílohy s tabulkou produktů dodaných do škol .....	6
3.2 Kontrola nahrané přílohy.....	6
3.3 Odeslání školám ke schválení .....	8
3.4 Čekání na schválení od škol .....	8
3.5 Nahrání poznámek ke komentářům od škol .....	11
3.6 Vytvoření vlastní žádosti.....	13
3.7 Podání žádosti .....	16
3.8 Podané a rozpracované žádosti.....	18

## 1. Úvod

Tato dokumentace popisuje proces podání žádosti o poskytnutí podpory na produkty v rámci školního projektu Mléko do škol a Ovoce a zelenina do škol, dále jen „Žádost“.

Pro podání je využito aplikací, dostupných po přihlášení na Portálu Farmáře SZIF (<https://www.szif.cz/pf>).

## 2. Umístění aplikací

### 2.1 Přístup k aplikacím

Aplikace jsou dostupné v sekci „Školní programy“ v levém navigačním menu. Aplikace jsou přístupné pouze žadatelům, kteří podali Souhrnné hlášení pro daný školní rok.



Oblast menu Portálu Farmáře s aplikacemi pro Školní Programy

#### Zde se nacházejí čtyři nové aplikace:

1. Žádost (Mléko do škol)

Přístup k přehledu jednotlivých měsíců, za které je možné žádat o podporu na produkty v programu Mléko do škol.

2. Žádost (Ovoce a zelenina do škol)

Přístup k přehledu jednotlivých měsíců, za které je možné žádat o podporu na produkty v programu Ovoce a zelenina do škol.



### 3. Rozpracované žádosti

Seznam všech žádostí pro program Mléko do škol nebo Ovoce a zelenina do škol, které jsou ve stavu rozpracováno a mohou být po nahrání potřebných příloh podány.

### 4. Odeslané žádosti

Seznam všech žádostí pro program Mléko do škol nebo Ovoce a zelenina do škol, které byly podány.

### 3. Podání žádosti pro školní programy (Ovoce a zelenina do škol nebo Mléko do škol)











Podání žádosti je možné vždy maximálně pro 3 předchozí měsíce od aktuálního měsíce. To znamená, že například v lednu je možné podávat žádost za říjen, listopad a prosinec předchozího kalendářního roku.

#### Podání žádosti má tyto kroky:

- Nahrání elektronické přílohy s tabulkou produktů dodaných do škol
- Formální kontrola nahrané přílohy
- Odeslání údajů školám k odsouhlasení
- Odsouhlasení údajů o dodávkách produktů od škol
- Nahrání poznámek ke komentářům od škol (nepovinné)
- Vytvoření vlastní žádosti a doplnění příloh
- Podání žádosti

Jednotlivé kroky podání je možné provádět po přechodu do daného měsíce, pro který se žádá o podporu, z přehledové obrazovky. Pokud za daný měsíc není možné podávat žádost, je volba neaktivní, v opačném případě je možné rozklikem přejít na detailní přehled aktivit k danému měsíci.

## ŽÁDOST (OVOCE A ZELENINA DO ŠKOL)

> 2017/2018	
▼ 2018/2019	
<b>září</b>	Období připraveno ke zpracování 
říjen	Období je blokováno 
listopad	Období je blokováno 
prosinec	Období je blokováno 
leden	Období je blokováno 
únor	Období je blokováno 
březen	Období je blokováno 
duben	Období je blokováno 
květen	Období je blokováno 
červen	Období je blokováno 

*Příklad úvodní obrazovky po stisku volby „Žádost (Ovoce a zelenina do škol)“ v menu Portálu Farmáře v době, kdy je přístupné pouze období září 2018.*

### 3.1 Nahrání elektronické přílohy s tabulkou produktů dodaných do škol

Prvním krokem je nahrání elektronické přílohy. Příloha musí být ve formě Excelové tabulky ve formátu .XLSX


#### ŽÁDOST (OVOCE A ZELENINA DO ŠKOL)

Září 2018

✓ Tabulka byla úspěšně zkontrolována a je připravena k odeslání školám. [Všechny zprávy](#)

! Tabulku lze odeslat školám k potvrzení nebo nahrát upravenou tabulku. Pokud nahrajete upravenou tabulku, dojde opět ke kontrolám a původní nahraná tabulka bude přepsána.

#### 1. Nahrání elektronické přílohy s tabulkou produktů dodaných do škol



#### 2. Předání tabulky k odsouhlasení školám

#### 3. Nahrání tabulky produktů dodaných do škol s komentáři

*Aplikace ve fázi pro nahrání tabulky produktů dodaných do škol*

### 3.2 Kontrola nahrané přílohy

Nahráný soubor je systémem kontrolován z pohledu splnění formálních náležitostí (formát souboru, vyplněná data, apod.). Pokud systém najde chyby, aplikace upozorní uživatele s hlášením a popisem dané chyby a poté je potřeba přílohu nahrát znovu.

## ŽÁDOST (OVOCE A ZELENINA DO ŠKOL)

Září 2018

- ❗ Chybná data v excelu. Na listu Přehled je použita škola, která nebyla uvedena na Souhrnném
- ❗ hlášení, nebo má jiný počet žáků. Nesouhlasí množství porcí mezi listy Přehled a Soupis.
- ⓘ Období je otevřeno. Můžete nahrát tabulku do systému.

[Všechny zprávy](#)

### 1. Nahrání elektronické přílohy s tabulkou produktů dodaných do škol

Procházet...

Nahrát soubor

### 2. Předání tabulky k odsouhlasení školám

### 3. Nahrání tabulky produktů dodaných do škol s komentáři

Zpět

*Aplikace po nahrání tabulky produktů dodaných do škol s popisem chyb*

Dokud není přijat soubor bez chyb, není možné pokračovat v dalším kroku.


Tabulku lze nahrávat opakovaně, po stisku tlačítka Nahrát soubor se předchozí nahraný soubor přepíše. Tzn. není možné se vrátit ke dříve nahraným souborům. K dispozici je jen poslední nahraný soubor.


### 3.3 Odeslání školám ke schválení

Po zkontrolování, že veškerá data jsou správně nahrána do systému, je možné poslat data školám k odsouhlasení tlačítkem „Předat k odsouhlasení školám“. **Po tomto kroku již nebude možné znovu nahrávat elektronickou přílohu s tabulkou, data jsou zafixována a nelze je měnit.**

## ŽÁDOST (OVOCE A ZELENINA DO ŠKOL)

Září 2018


 Tabulka byla úspěšně zkontrolována a je připravena k odeslání školám. [Všechny zprávy](#)

 Tabulku lze odeslat školám k potvrzení nebo nahrát upravenou tabulku. Pokud nahrajete upravenou tabulku, dojde opět ke kontrolám a původní nhraná tabulka bude přepsána.

**1. Nahrání elektronické přílohy s tabulkou produktů dodaných do škol**

Procházet...

**2. Předání tabulky k odsouhlasení školám**




**3. Nahrání tabulky produktů dodaných do škol s komentáři**

*Aplikace ve fázi, kdy byla úspěšně provedena kontrola elektronické přílohy s tabulkou produktů dodaných do škol*

### 3.4 Čekání na schválení od škol

Dokud všechny školy nepotvrdí dodávky, je na hlavní stránce s přehledem měsíců zobrazen text: Odesláno školám.

září	Odesláno školám 
------	---






V této fázi je možno pouze doplnit poznámku žadatele.

Na obrazovce pro vybraný měsíc lze stáhnout tabulku s potvrzením, ve které lze zjistit, jaké školy ještě nepotvrdily dodávky.

## ŽÁDOST (OVOCE A ZELENINA DO ŠKOL)

Září 2018

-  Odesláno školám k potvrzení.  [Všechny zprávy](#)
-  Všechny školy ještě nepotvrdily. Tabulku lze stáhnout a doplnit vlastní komentáře k již přijatým potvrzením od škol. Následně nahrát soubor zpět do systému.

1. Nahrání elektronické přílohy s tabulkou produktů dodaných do škol

2. Předání tabulky k odsouhlasení školám

3. Nahrání tabulky produktů dodaných do škol s komentáři

Procházet...

Nahrát tabulku s komentáři

Stážení tabulky s potvrzením škol

Zpět

*Aplikace ve fázi, kdy se vyčkává na potvrzení dodávky od škol a je možné doplnit  
Poznámku k vyjádření školy k dodávce*

Po stažení Excelového souboru můžeme jednoduše zjistit, která škola ještě neschválila dodávky – nejsou vyplněna příslušná pole.

00831476X	Test škola	432	432	432	OZAA18	Test Data	CZ	432	23.09.2018	Pláňedl	FAKT633		432	AA	18.09.2018
23222222_00	Test škola	558	558	558	OZAA1	Test Data	CZ	558	08.09.2018	Pláňedl	FAKT292		558	AA	18.09.2018
25018915X	Test škola	874	874	874	OZAA10	Test Data	CZ	874	18.09.2018	Pláňedl	FAKT031		874	AA	18.09.2018
25222372	Test škola	365	365	365	OZAA8	Test Data	CZ	365	05.09.2018	Pláňedl	FAKT872		365	AA	18.09.2018
25272501X	Test škola	656	656	656	OZAA7	Test Data	CZ	656	17.09.2018	Pláňedl	FAKT185		656	AA	18.09.2018
25272501X	Test škola	833	833	833	OZAA8	Test Data	CZ	833	21.09.2018	Pláňedl	FAKT873		833	AA	18.09.2018
46789626X	Test škola	384	384	384	OZAA3	Test Data	CZ	384	06.09.2018	Pláňedl	FAKT908		384	AA	18.09.2018
46789995X	Test škola	269	269	269	OZAA18	Test Data	CZ	269	27.09.2018	Pláňedl	FAKT944		269	AA	18.09.2018
46789995X	Test škola	282	282	282	OZAA8	Test Data	CZ	282	03.09.2018	Pláňedl	FAKT557		282	AA	18.09.2018
47487283X	Test škola	359	359	359	OZAA15	Test Data	CZ	359	02.09.2018	Pláňedl	FAKT803		359	AA	18.09.2018
48159786X	Test škola	544	544	544	OZAA11	Test Data	CZ	544	11.09.2018	Pláňedl	FAKT186		544	AA	18.09.2018
48526096X	Test škola	414	414	414	OZAA9	Test Data	CZ	414	27.09.2018	Pláňedl	FAKT752		414	AA	18.09.2018
48523718X	Test škola	757	757	757	OZAA8	Test Data	CZ	757	20.09.2018	Pláňedl	FAKT991		757	AA	18.09.2018
60452674X	Test škola	811	811	811	OZAA11	Test Data	CZ	811	16.09.2018	Pláňedl	FAKT902		811	AA	18.09.2018
61357448X	Test škola	402	402	402	OZAA13	Test Data	CZ	402	28.09.2018	Pláňedl	FAKT446		402	AA	18.09.2018
61716405X	Test škola	549	549	549	OZAA5	Test Data	CZ	549	27.09.2018	Pláňedl	FAKT107		549	AA	18.09.2018
62690957X	Test škola	607	607	607	OZAA15	Test Data	CZ	607	10.09.2018	Pláňedl	FAKT194		607	AA	18.09.2018
62690957X	Test škola	437	437	437	OZAA18	Test Data	CZ	437	06.09.2018	Pláňedl	FAKT231		437	AA	18.09.2018
65082478X	Test škola	316	316	316	OZAA16	Test Data	CZ	316	10.09.2018	Pláňedl	FAKT178		316	AA	18.09.2018
66082478X	Test škola	745	745	745	OZAA6	Test Data	CZ	745	14.09.2018	Pláňedl	FAKT753		745	AA	18.09.2018
70388898X	Test škola	703	703	703	OZAA8	Test Data	CZ	703	17.09.2018	Pláňedl	FAKT198		0		
70833648X	Test škola	132	132	132	OZAA5	Test Data	CZ	132	17.09.2018	Pláňedl	FAKT663		0		
70839999X	Test škola	742	742	742	OZAA5	Test Data	CZ	742	24.09.2018	Pláňedl	FAKT099		742	AA	18.09.2018
70839999X	Test škola	420	420	420	OZAA6	Test Data	CZ	420	08.09.2018	Pláňedl	FAKT939		420	AA	18.09.2018
70848161X	Test škola	670	670	670	OZAA16	Test Data	CZ	670	18.09.2018	Pláňedl	FAKT869		670	AA	18.09.2018
70875987X	Test škola	17	17	17	OZAA11	Test Data	CZ	17	20.09.2018	Pláňedl	FAKT266		17	AA	18.09.2018
70875987X	Test škola	294	294	294	OZAA12	Test Data	CZ	294	02.09.2018	Pláňedl	FAKT974		294	AA	18.09.2018
70886105X	Test škola	116	116	116	OZAA14	Test Data	CZ	116	14.09.2018	Pláňedl	FAKT889		116	AA	18.09.2018
70911011X	Test škola	360	360	360	OZAA13	Test Data	CZ	360	19.09.2018	Pláňedl	FAKT044		360	AA	18.09.2018
70982309X	Test škola	463	463	463	OZAA12	Test Data	CZ	463	02.09.2018	Pláňedl	FAKT247		463	AA	18.09.2018
70989699X	Test škola	202	202	202	OZAA9	Test Data	CZ	202	16.09.2018	Pláňedl	FAKT896		202	AA	18.09.2018
7109957_000	Test škola	754	754	754	OZAA11	Test Data	CZ	754	08.09.2018	Pláňedl	FAKT190		754	AA	18.09.2018
72143395X	Test škola	570	570	570	OZAA3	Test Data	CZ	570	15.09.2018	Pláňedl	FAKT884		570	AA	18.09.2018
72144499X	Test škola	537	537	537	OZAA16	Test Data	CZ	537	21.09.2018	Pláňedl	FAKT716		537	AA	18.09.2018
72145096X	Test škola	36	36	36	OZAA12	Test Data	CZ	36	01.09.2018	Pláňedl	FAKT944		36	AA	18.09.2018

*Příklad vygenerovaného Excelového souboru s přehledem dodávek a odsouhlasením od školy*

### 3.5 Nahrání poznámek ke komentářům od škol

V rámci odsouhlasení dodávky mají školy možnost doplnit poznámku k vybrané dodávce. Tato poznámka je také dostupná ve vygenerovaném Excelovém souboru pro stažení, viz předchozí krok. Žadatel má možnost k poznámce doplnit vlastní komentář. Nejprve je třeba stáhnout soubor pomocí tlačítka „**Stažení tabulky s potvrzením škol**“ a poté lze přiřadit poznámku do sloupce „poznámka žadatele“.

Přehled měsíčních dodávek produktů				
potvrzené množství	potvrzení školou	datum potvrzení	poznámka školy	poznámka žadatele
335	OK	13.06.2018	Některé hrušky nahnílé.	Při převzetí proběhla zběžná kontrola, která nedostatky neodhalila.
201	OK	16.06.2018		
110	OK	13.06.2018	-	
200	OK	02.06.2018	nic	
188	OK	18.06.2018	Dodáno poloviční množství	Chyba dodavatele.

*Příklad doplnění poznámek žadatele ke komentářům od škol*

Vyplněný Excelový soubor lze nahrát do bodu číslo 3 pomocí tlačítka „**Nahrát staženou tabulku s komentáři**“. Do systému se převezmou **POUZE** komentáře žadatele z odpovídajícího sloupce.

Pokud je v Excelovém souboru editován jiný sloupec, než Poznámka žadatele, nebudou se vybrané změny do systému přebírat. Je potřeba zajistit, aby byl vždy použit soubor vygenerovaný tlačítkem „**Stažení tabulky s potvrzením škol**“ a editován pouze sloupec s poznámkou od škol.

## ŽÁDOST (OVOCE A ZELENINA DO ŠKOL)

Září 2018

✓ Odesláno školám k potvrzení.

[Všechny zprávy](#)

! Všechny školy ještě nepotvrdily. Tabulku lze stáhnout a doplnit vlastní komentáře k již přijatým povržením od škol. Následně nahrát soubor zpět do systému.

1. Nahrání elektronické přílohy s tabulkou produktů dodaných do škol

2. Předání tabulky k odsouhlasení školám

3. Nahrání tabulky produktů dodaných do škol s komentáři

esktop\excel\_priloha.xlsx Procházet...

Nahrát tabulku s komentáři


Stážení tabulky s potvrzením škol

Zpět

*Nahrání tabulky s poznámkami žadatele zpět do systému*

### 3.6 Vytvoření vlastní žádosti


Jakmile všechny školy potvrdí dodávky, zobrazí se u vybraného měsíce na hlavní stránce v přehledu měsíců text: **“Potvrzeno od všech škol”**.


září	Potvrzeno od všech škol 
------	---

Následně je možné pokračovat v procesu podání žádosti.

## ŽÁDOST (OVOCE A ZELENINA DO ŠKOL)

### Září 2018

 Všechny školy odeslaly potvrzení.

 [Všechny zprávy](#)

 Před vygenerováním žádosti si můžete stáhnout tabulku, doplnit své poznámky a nahrát zpět do systému. **Po vygenerování nelze tabulku již upravovat.**

**1. Nahrání elektronické přílohy s tabulkou produktů dodaných do škol**

**2. Předání tabulky k odsouhlasení školám**

**3. Nahrání tabulky produktů dodaných do škol s komentáři**

Procházet...

**Nahrát tabulku s komentáři**

**Stážení tabulky s potvrzením škol**

Souhlasím s přiložením nahrané tabulky s komentáři k žádosti (po vygenerování žádosti nebude tabulku možné měnit!)

**Předvyplněnou žádost, která bude vygenerována v následujícím kroku, je potřeba stáhnout, doplnit chybějící údaje a následně nahrát zpět do PF. Teprve poté bude žádost připravena k úspěšnému podání.**

**Zpět**


*Aplikace ve fázi, kdy jsou od škol odsouhlaseny všechny dodávky za daný měsíc*


Nejprve je nutné zaškrtnout pole – „Souhlasím s přiložením nahrané tabulky s komentáři k žádosti (po vygenerování žádosti nebude tabulku možné měnit!). Tím je ze strany žadatele odsouhlaseno, že již nahrál všechny případné komentáře k poznámkám od škol a dojde k uzavření možnosti nahrát další komentáře.


Poté se na obrazovce objeví tlačítko: „**Předvyplnit data k žádosti**“

## ŽÁDOST (OVOCE A ZELENINA DO ŠKOL)

Září 2018

 Všechny školy odeslaly potvrzení.

 [Všechny zprávy](#)

 Před vygenerováním žádosti si můžete stáhnout tabulku, doplnit své poznámky a nahrát zpět do systému. **Po vygenerování nelze tabulku již upravovat.**

1. Nahrání elektronické přílohy s tabulkou produktů dodaných do škol

2. Předání tabulky k odsouhlasení školám

3. Nahrání tabulky produktů dodaných do škol s komentáři

Procházet...

Nahrát tabulku s komentáři




Stažení tabulky s potvrzením škol

Souhlasím s přiložením nahrané tabulky s komentáři k žádosti (po vygenerování žádosti nebude tabulku možné měnit!)

**Předvyplněnou žádost, která bude vygenerována v následujícím kroku, je potřeba stáhnout, doplnit chybějící údaje a následně nahrát zpět do PF. Teprve poté bude žádost připravena k úspěšnému podání.**

Zpět

 Předvyplnit data k žádosti

Tato volba vede k vyplnění základních identifikačních údajů žadatele.

## ŽÁDOST (OVOCE A ZELENINA DO ŠKOL)

### Identifikační a kontaktní údaje žadatele

Zkontrolujte identifikační údaje a vyberte kontaktní údaje.

Jméno a příjmení žadatele/ Název organizace:

Adresa sídla / trv. bydliště:

**Tyto údaje SZIF přebírá, v souladu se zákonem č. 111/2009 Sb. o základních registrech, ve znění pozdějších předpisů, ze Základního registru. V případě pochybností žadatele o aktuálnosti údajů musí být změna iniciována žadatelem přímo u editorů Základních registrů ČR.**

Adresa pro doručování:

Bankovní spojení:

Telefon:

Fax/Telefon 2:

Email:

[← Zpět](#)

[Předvyplnit žádost](#)

### Vyplnění Identifikačních a kontaktních údajů žadatele


V žádosti je nutné vybrat bankovní spojení, které bylo schváleno pro daný projekt.

Následně je vygenerována předvyplněná Žádost pro daný měsíc. **Vygenerovaný dokument je nutné stáhnout do PC žadatele!**

## ŽÁDOST (OVOCE A ZELENINA DO ŠKOL)

### Stav generování

100%

Vytvořeno	Měsíc/Rok	Popis	Soubory
18.09.2018 11:39:31	9/2018	Žádost školní projekt - Ovoce a zelenina do škol	<b>Stav:</b> Připraveno k podání  <a href="#">Stáhnout soubor</a>

[← Zpět](#)

[Pokračovat v podání](#)

### Vygenerovaná Žádost

### 3.7 Podání žádosti

Tlačítkem „Pokračovat v podání“ je možné přejít na obrazovku pro nahrání příloh k žádosti. Příloha s elektronickou tabulkou produktů dodaných do škol i s odsouhlasením od škol a poznámkami žadatele je automaticky doplněna jako Příloha 1 k žádosti.



Žádost je dostupná ve formě PDF souboru, který lze stáhnout. **Je nutné doplnit potřebné údaje (částka, typ žadatele) a následně nahrát zpět do systému.**

V sekci nepovinné přílohy je možné nahrát další přílohy potřebné pro podání žádosti. Jednotlivé přílohy mohou sestávat z více souborů, které se nahrají postupně, jeden po druhém.



## Žádost školní projekt - Ovoce a zelenina do škol

<b>Datum vytvoření</b>	18.09.2018 11:39:27	<b>Status</b>	Připraveno k podání
<b>Datum poslední změny</b>	18.09.2018 11:39:31		
<b>Měsíc/Rok</b>	09/2018		

<b>Žádost</b>	 <a href="#">Žádost školní projekt - Ovoce a zelenina do škol</a>	18.09.2018 11:39:29	<input type="text"/> <input data-bbox="1268 638 1364 660" type="button" value="Browse..."/>
<b>Tabulka</b>	 <a href="#">Elektronická příloha – tabulka</a> ( Priloha1_OZ_201709_20180918_113925.xlsx )	18.09.2018 11:39:30	

### Přílohy

 Hledat v typech příloh: 

#### ☑ Nepovinné přílohy

Typ přílohy	Datum nahrání
Výpis z bankovního účtu	<input data-bbox="1165 1097 1340 1131" type="button" value="Vyberte soubor..."/>
Oznámení školy o odstoupení od smlouvy o dodávání produktů v průběhu školního roku	<input data-bbox="1165 1243 1340 1276" type="button" value="Vyberte soubor..."/>
Smlouva o dodávání produktů do škol uzavřená s distributorem	<input data-bbox="1165 1388 1340 1422" type="button" value="Vyberte soubor..."/>
Rozhodnutí o registraci osoby podnikající v ekologickém zemědělství	<input data-bbox="1165 1523 1340 1556" type="button" value="Vyberte soubor..."/>

*Aplikace ve fázi nahrávání příloh k žádosti*

Po vyplnění všech potřebných příloh a nahrání Žádosti s vyplněnými údaji je možné žádost podat.

Čestné prohlášení žadatele o podporu v režimu de minimis v rámci školního projektu

Vyberte soubor...

uložit

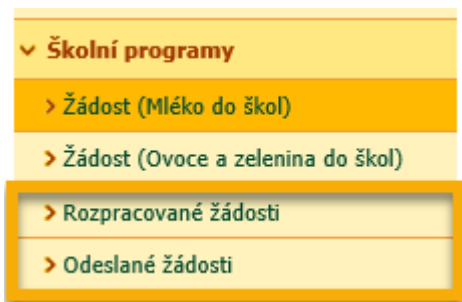
 **Pokračovat v podání**

Zpět

*Podání žádosti.*


### 3.8 Podané a rozpracované žádosti

Podané a rozpracované žádosti lze souhrnně nechat vypsat pomocí volby Rozpracované žádosti, resp. Odeslané žádosti v menu PF.



Tyto přehledy jsou shodné s přehledy pro jiné typy žádostí v Portálu Farmáře.

## ROZPRACOVANÉ ŽÁDOSTI

 Zobrazuji záznamy od: 25.09.2017 do: 26.09.2018

### Omezit zobrazení





Zobrazit záznamy od:   do:  

**Filtrovat seznam**

### UPOZORNĚNÍ:

Níže uvedené rozpracované Žádosti/Žádosti o dotaci jsou zde k dispozici po dobu 180-ti dnů od poslední úpravy/změny v dokumentu. Po této lhůtě je dokument z Portálu farmáře automaticky odstraněn. V případě, že chce žadatel/příjemce dotace mít tyto dokumenty k dispozici pro další použití, doporučujeme uložit pdf formuláře do vlastního PC.

### Školní programy

<input type="checkbox"/>	Naposledy uloženo	Měsíc/Rok	Popis	Akce
<input type="checkbox"/>	<b>21.09.2018</b> 15:55:33	12/2017	Žádost školní projekt - Ovoce a zelenina do škol	<b>Stav: Připraveno k podání</b>  <a href="#">Pokračovat v podání</a>  <a href="#">Stáhnout soubor</a>
<input type="checkbox"/>	<b>17.09.2018</b> 17:56:51	11/2017	Žádost školní projekt - Mléko do škol	<b>Stav: Připraveno k podání</b>  <a href="#">Pokračovat v podání</a>  <a href="#">Stáhnout soubor</a>

**Vymazat**

Zobrazení rozpracovaných žádostí žadatele.