


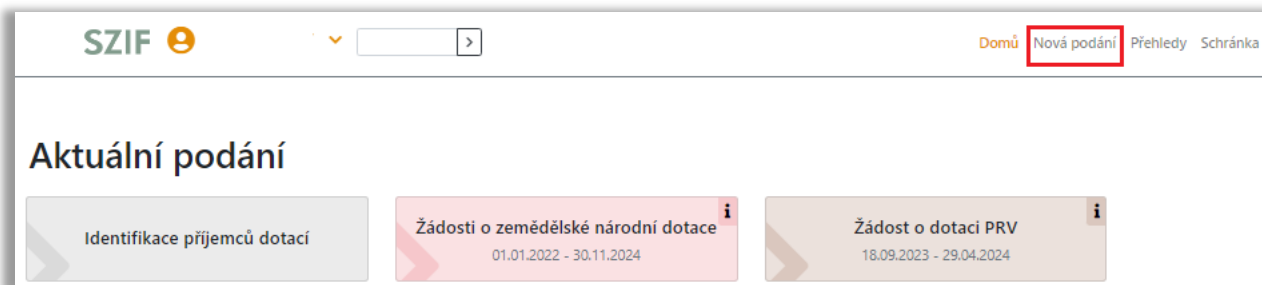
2024

Postup pro předběžnou kontrolu naplnění podmínky „Aktivního zemědělce“ na PF SZIF

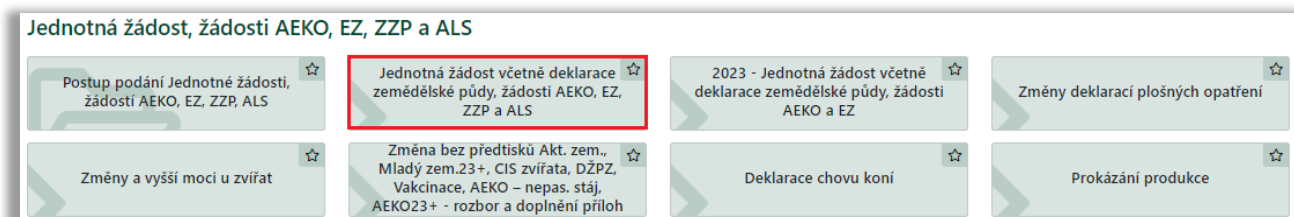
1) Přihlášení do PF SZIF:



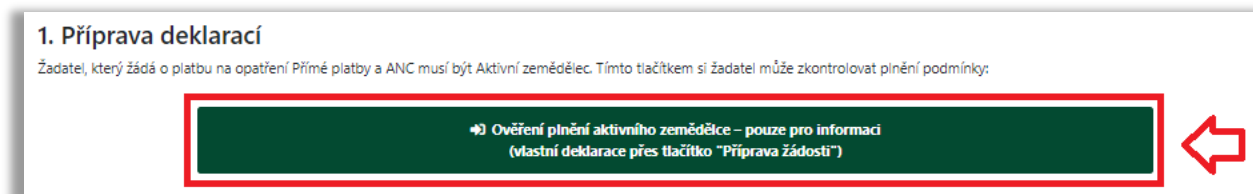
2) Vybrat v záhlaví úvodní stránky „Nová podání“:



3) V sekci Jednotná žádost, žádosti AEKO, EZ, ZPP a ALS vybrat dlaždici: „Jednotná žádost včetně deklarace zemědělské půdy, žádosti AEKO, EZ, ZPP a ALS“:



4) Srolovat na část 1. Příprava deklarací a kliknout na tlačítko **Ověření plnění aktivního zemědělce – pouze pro informaci**

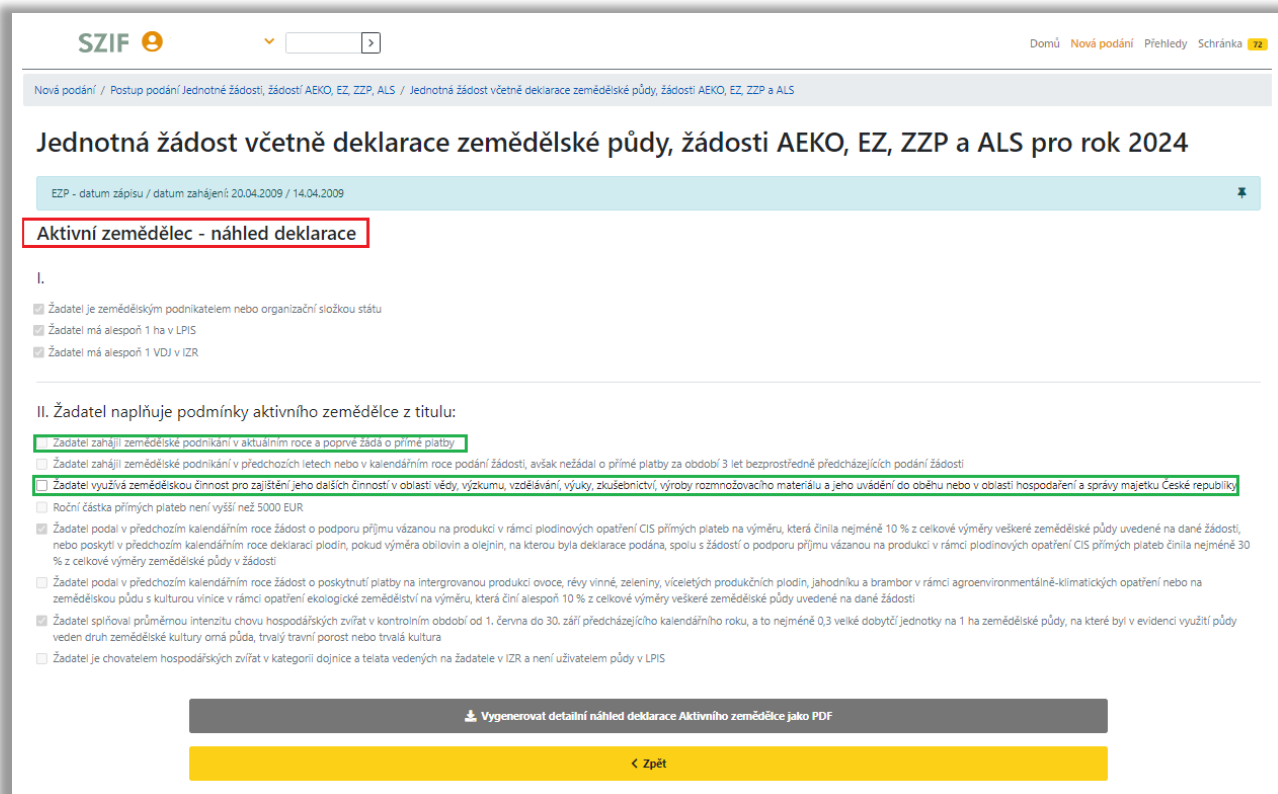


5) Po načtení deklarační se zobrazí **Aktivní zemědělec - Náhled deklarační**

Plnění formuláře u části polí probíhá automaticky. Dochází k naplnění dílčích parametrů (kritérií a výjimek), a to z údajů informačního systému SZIF (např. částky přímých plateb) nebo z dat registrů LPIS a IZR. Splnění parametrů je následně označeno zaškrtnutím příslušného pole.

Dále jsou k dispozici pole, které nelze vyhodnotit automaticky, ale jsou připravena k manuálnímu zaškrtnutí ze strany žadatele.

Náhled:



SZIF Domů Nová podání Přehledy Schránka 12

Nová podání / Postup podání Jednotná žádost, žádost AEKO, EZ, ZZP, ALS / Jednotná žádost včetně deklarační zemědělské půdy, žádosti AEKO, EZ, ZZP a ALS

Jednotná žádost včetně deklarační zemědělské půdy, žádosti AEKO, EZ, ZZP a ALS pro rok 2024

EZP - datum zápisu / datum zahájení: 20.04.2009 / 14.04.2009

Aktivní zemědělec - náhled deklarační

I.

- Žadatel je zemědělským podnikatelem nebo organizační složkou státu
- Žadatel má alespoň 1 ha v LPIS
- Žadatel má alespoň 1 VDJ v IZR

II. Žadatel naplňuje podmínky aktivního zemědělce z titulu:

- Žadatel zahájil zemědělské podnikání v předchozích letech nebo v kalendářním roce podání žádosti, avšak nežádal o přímé platby
- Žadatel zahájil zemědělské podnikání v předchozích letech nebo v kalendářním roce podání žádosti, avšak nežádal o přímé platby za období 3 let bezprostředně předcházejících podání žádosti
- Žadatel využívá zemědělskou činnost pro zajištění jeho dalších činností v oblasti vědy, výzkumu, vzdělávání, výuky, zkušebnictví, výroby rozmnožovacího materiálu a jeho uvádění do oběhu nebo v oblasti hospodaření a správy majetku České republiky
- Roční částka přímých plateb není vyšší než 5000 EUR
- Žadatel podal v předchozím kalendářním roce žádost o podporu příjmu vázanou na produkci v rámci plodinových opatření CIS přímých plateb na výměru, která činila nejméně 10 % z celkové výměry veškeré zemědělské půdy uvedené na dané žádosti, nebo poskytl v předchozím kalendářním roce deklarační plodin, pokud výměra obilovin a olejnin, na kterou byla deklarační podána, spolu s žádostí o podporu příjmu vázanou na produkci v rámci plodinových opatření CIS přímých plateb činila nejméně 30 % z celkové výměry zemědělské půdy v žádosti
- Žadatel podal v předchozím kalendářním roce žádost o poskytnutí platby na integrovanou produkci ovoce, révy vinné, zeleniny, víceletých produkčních plodin, jahodníku a brambor v rámci agroenvironmentálně-klimatických opatření nebo na zemědělskou půdu s kulturou vinnice v rámci opatření ekologické zemědělství na výměru, která činí alespoň 10 % z celkové výměry veškeré zemědělské půdy uvedené na dané žádosti
- Žadatel splňoval průměrnou intenzitu chovu hospodářských zvířat v kontrolním období od 1. června do 30. září předcházejícího kalendářního roku, a to nejméně 0,3 velké dobytčí jednotky na 1 ha zemědělské půdy, na které byl v evidenci využití půdy veden druh zemědělské kultury orná půda, trvalý travní porost nebo trvalá kultura
- Žadatel je chovatelem hospodářských zvířat v kategorii dojnice a telata vedených na žadatele v IZR a není uživatelem půdy v LPIS

[Vygenerovat detailní náhled deklarační Aktivního zemědělce jako PDF](#)

[< Zpět](#)

Část I.

I.

- Žadatel je zemědělským podnikatelem nebo organizační složkou státu
- Žadatel má alespoň 1 ha v LPIS
- Žadatel má alespoň 1 VDJ v IZR

- ✓ **žadatel je zemědělským podnikatelem nebo organizační složkou státu**
 - vyhodnocuje se dle datu zápisu/zahájení prostřednictvím rozhraní z Evidenci zemědělského podnikatele (EZP) EZP - datum zápisu / datum zahájení: 22.02.2006 / 01.03.2006
 - pokud data zápisu/zahájení v EZP nebudou stažena na Portálu farmáře EZP - datum zápisu / datum zahájení: - / -, bude mít žadatel možnost toto pole manuálně editovat, **v tomto případě musí žadatel disponovat Osvědčením o Evidenci zemědělského podnikatele** (týká se především žadatelů nově registrovaných těsně před spuštěním náhledu formuláře, kdy data nemusí být pro SZIF ještě k dispozici).
Upozornění: **AKTIVNÍ ZEMĚDĚLEC musí být evidován v EZP a musí mít zahájenou činnost!**

- ✓ **žadatel má alespoň 1 VDJ**
 - vyhodnocuje se na základě dat z IZR k aktuálnímu datu spuštění formuláře
- ✓ **žadatel má alespoň 1 ha**
 - vyhodnocuje se na základě dat z LPIS k aktuálnímu datu spuštění formuláře

Platí, že žadatel musí být zemědělským podnikatelem a musí mít minimálně 1 VDJ nebo 1 ha a následně splnit některé z kritérií nebo výjimek v části II. nebo naplnit finanční kritéria v části III.

Část II. Kritéria nebo výjimky

II. Žadatel naplňuje podmínky aktivního zemědělce z titulu:

- Žadatel zahájil zemědělské podnikání v aktuálním roce a poprvé žádá o přímé platby
- Žadatel zahájil zemědělské podnikání v předchozích letech nebo v kalendářním roce podání žádosti, avšak nežádal o přímé platby za období 3 let bezprostředně předcházejících podání žádosti
- Žadatel využívá zemědělskou činnost pro zajištění jeho dalších činností v oblasti vědy, výzkumu, vzdělávání, výuky, zkušebnictví, výroby rozmožovacího materiálu a jeho uvádění do oběhu nebo v oblasti hospodaření a správy majetku České republiky
- Roční částka přímých plateb není vyšší než 5000 EUR
- Žadatel podal v předchozím kalendářním roce žádost o podporu příjmu vázanou na produkci v rámci plodinových opatření CIS přímých plateb na výměru, která činila nejméně 10 % z celkové výměry veškeré zemědělské půdy uvedené na dané žádosti, nebo poskytl v předchozím kalendářním roce deklaraci plodin, pokud výměra obilovin a olejnin, na kterou byla deklarace podána, spolu s žádostí o podporu příjmu vázanou na produkci v rámci plodinových opatření CIS přímých plateb činila nejméně 30 % z celkové výměry zemědělské půdy v žádosti
- Žadatel podal v předchozím kalendářním roce žádost o poskytnutí platby na integrovanou produkci ovoce, révy vinné, zeleniny, víceletých produkčních plodin, jahodníku a brambor v rámci agroenvironmentálně-klimatických opatření nebo na zemědělskou půdu s kulturou vinnice v rámci opatření ekologické zemědělství na výměru, která činí alespoň 10 % z celkové výměry veškeré zemědělské půdy uvedené na dané žádosti
- Žadatel spíchoval průměrnou intenzitu chovu hospodářských zvířat v kontrolním období od 1. června do 30. září předcházejícího kalendářního roku, a to nejméně 0,3 velké dobytčí jednotky na 1 ha zemědělské půdy, na které byl v evidenci využití půdy veden druh zemědělské kultury orná půda, trvalý travní porost nebo trvalá kultura
- Žadatel je chovatelem hospodářských zvířat v kategorii dojnice a telata vedených na žadatele v IZR a není uživatelem půdy v LPIS

Automaticky jsou plněna tato pole:

- ✓ **roční částka přímých plateb na základě podané žádosti za přechodí kalendářní rok není vyšší než 5000 EUR**
 - toto pole je plněno většinou automaticky, výjimku tvoří případ, kdy žadatel nepodal Jednotnou žádost v roce 2023 a výše přímých plateb se v souladu s nařízením vlády (č. 83/2023 Sb.) stanovuje na základě výměry

deklarované pro aktuální rok, která je přepočtena vnitrostátní průměrnou saznou na hektar deklarované půdy za rok předchozí.

- Vzhledem ke skutečnosti, že v případě předběžného formuláře aktivního zemědělce, není k dispozici datová sada z LPIS, nelze spočítat deklarovanou výměru ani stanovit dotační částku přímých plateb.

Tento ukazatel bude k dispozici až po spuštění příjmu Jednotné žádosti 2024 v polovině dubna 2024 a to poté, co si žadatel vytvoří a na SZIF odešle datovou sadu z LPIS!

- ✓ **naplnění poměru 10% výměry CIS plodinových opatření** na celkové výměře zemědělské půdy dle žádosti z předchozího roku nebo **naplnění poměru 30 výměry olejnin a obilovin** z deklarace plodin a **výměry CIS plodinových opatření** na celkové výměře zemědělské půdy dle žádosti z předchozího roku
- ✓ **naplnění poměru 10% výměry integrované produkce ovoce, révy vinné, zeleniny, víceletých produkčních plodin, jahodníku a brambor dle žádosti AEKO nebo výměra půdy s kulturou vinice dle žádosti EZ** na celkové výměře zemědělské půdy dle žádosti z předchozího roku
- ✓ **průměrná intenzita chovu** hospodářských zvířat na hektar zemědělské půdy s kulturou orná půdy, trvalý travní porost nebo trvalá kultura v období 1.6. – 30.9. předchozího roku **činila nejméně 0,3 VDJ/ha**
- ✓ **žadatel je chovatelem** hospodářských zvířat v kategorii **dojnice a telata**
- ✓ **žadatel zahájil podnikání v předcházejících letech nebo v kalendářním roce podání žádosti, avšak nežádal o přímé platby v za období 3 bezprostředně předcházejících let**
- ✓ **žadatel zahájil podnikání v aktuálním roce a poprvé žádá o přímé platby** (v případě, že se jedná o nový záznam v EZP je umožněno zaškrtnout i manuálně)

Pole připravena k manuálnímu zaškrtnutí ze strany žadatele jsou tato:

- ✓ Žadatel využívá zemědělskou činnost pro zajištění jeho dalších činností v oblasti vědy, výzkumu, vzdělávání a výuky, výroby rozmnožovacího materiálu a jeho uvádění do oběhu nebo v oblasti hospodaření a správy majetku České republiky. (musí být doloženo při podání žádosti relevantní přílohou – zakladatelskou listinou nebo Potvrzením ÚKZUZ či MZe u šlechtitelů, osivářů, školkařů).
 - Formulář pro potvrzení **výroby rozmnožovacího materiálu a jeho uvádění do oběhu, který je umístěn** ke stažení na Portálu farmáře (v části: *Nová podání – Postup pro podání Jednotná žádost včetně deklarace zemědělské půdy, žádosti AEKO a EZ– Soubory ke stažení – Jednotná žádost. **Je***

nezbytné jej stáhnout, vyplnit a zaslat k potvrzení a to:

- v případě rozmnožovacího materiálu polních plodin a zelenin (farmářských osiv) na ÚKZUZ na emailovou adresu odbor.os@ukzuz.cz
- v případě reprodukčního materiálu lesních dřevin lesnický významných druhů a umělých kříženců, určených k obnově lesa a zalesňování, na Ministerstvo zemědělství na Oddělení ochrany lesů na emailovou adresu vlasta.knorova@mze.gov.cz

ČÁST III.

Pokud žadatel nebude splňovat žádné kritérium v části II. bude mít nově možnost, ověřit si plnění finančních kritérií v části III., resp. vyplnit si data celkových a zemědělských příjmů a zkontrolovat si, zda bude plnit finanční kritéria pro splnění finanční podmínky aktivního zemědělce:

- a) minimálně 30 % zemědělských příjmů/výnosů oproti celkovým příjmům/výnosům a zároveň
- b) že roční částka přímých plateb tvoří maximálně 80 % zemědělských příjmů

Při vstupu do části III. musí žadatel nejprve doplnit:

- zda deklaruje příjmy nebo výnosy
- rok posledního účetně uzavřeného období
- jakým způsobem finanční kritéria dokládá, zda zprávou auditora nebo daňovým priznáním a účetními/daňovými doklady

A. Uvedení celkových příjmů/výnosů a příjmů/výnosů ze zemědělské činnosti

Žadatel uvede, zda Fondu deklaruje příjmy nebo výnosy v závislosti na typu jím vedené účetní soustavy:

- příjmy
 výnosy

Účetní období (rok)

2023

Výše uvedené příjmy/výnosy dokládá žadatel

- zprávou auditora
 daňovým priznáním, účetními či daňovými doklady a soupisem účetních a daňových dokladů

Podle výběru typu dokladů se žadateli rozbalí další část formuláře pro uvedení částek zemědělských a celkových příjmů:

a) v případě „zprávy auditora“ se nabídnou pole pro doplnění:

- ✓ Celkových příjmů/výnosů
- ✓ Zemědělských příjmů/výnosů

Tato pole vyplní žadatel dle údajů ze zprávy auditora, která musí být současně přiložena jako povinná příloha k podávané Jednotné žádosti.

Obr. orientační hodnoty.

Výše uvedené příjmy/výnosy dokládá žadatel zprávou auditora

i. Celkové příjmy nebo výnosy žadatele za poslední účetně uzavřené období:

výše celkových příjmů nebo výnosů (Kč)

17500000

ii. Příjmy nebo výnosy žadatele ze zemědělské činnosti (včetně podpory Unie v rámci Evropského zemědělského veškerých vnitrostátních podpor poskytnutých na zemědělské činnosti) za poslední účetně uzavřené období:

Výše příjmů nebo výnosů ze zemědělské činnosti (Kč)

5300000

Poté co žadatel zadá částku celkových příjmů, rozbalí se mu **pomocný informativní blok (modré pole)**. V tomto poli je žadatel informován o minimální částce, kterou je nezbytné deklarovat v poli zemědělské příjmy, aby byly naplněny podmínky poměrů 30% a 80% (viz. výše) a současně je informován i o částce přímých plateb, vůči které bude posuzována podmínka 80%.

Obr. orientační hodnoty.

Ke splnění podmínky **minimálně 30 %** podílu zemědělských příjmů nebo výnosů na celkových příjmech nebo výnosech, je nezbytné uvést a doklady prokázat částku ze zemědělských příjmů v **minimální hodnotě 5250000 Kč**.

Ke splnění podmínky **maximálně 80 %** podílu roční částky dotace na přímé platby (1320006 Kč) na zemědělských příjmech nebo výnosech, je nezbytné uvést a doklady prokázat částku ze zemědělských příjmů **přesahující hodnotu 1650008 Kč**.
Upozornění: Do této částky není možné zahrnout částku obdrženu na dotaci za přímé platby!

Následně se žadateli zobrazí informace, zda splnil nebo nesplnil finanční kritéria a to zaškrtnutím příslušných hodnot v tabulce (viz. obr. níže).

Upozornění: Obě % hodnoty musí být splněny!

Obr. orientační hodnoty.

Orientační vyhodnocení plnění finančních kritérií dle zadaných položek:

- Zemědělské příjmy/výnosy tvoří alespoň 30% z celkových příjmů
- Roční částka přímých plateb tvoří maximálně 80% zemědělských příjmů

b) v případě využití „**daňového přiznání, účetních či daňových dokladů a soupisu účetních a daňových dokladů**“ zaškrtně žadatel příslušné pole:

Žadatel uvede, zda Fondu deklaruje příjmy nebo výnosy v závislosti na typu jím vedené účetní soustavy:

- příjmy
 výnosy

Účetní období (rok)

2023

Výše uvedené příjmy/výnosy dokládá žadatel

- zprávou auditora
 daňovým přiznáním, účetními či daňovými doklady a soupisem účetních a daňových dokladů

Následně se nabídnou pole pro doplnění finančních hodnot:

- ✓ **Celkových příjmů/výnosů**
- ✓ **Zemědělských příjmů/výnosů včetně DOTACÍ**
- ✓ **Zemědělských příjmů/výnosů BEZ DOTACÍ na přímé platby v roce uvedeného účetního období**

Tato pole vyplní žadatel dle předkládaných dokumentů, tj. z daňového přiznání, účetních a daňových dokladů a soupisu účetních a daňových dokladů. Tyto doklady musí být současně přiloženy jako povinné přílohy k podávané Jednotné žádosti.

Obr. orientační hodnoty.

Výše uvedené příjmy/výnosy dokládá žadatel daňovým přiznáním, účetními či daňovými doklady a soupisem

Celkové příjmy nebo výnosy žadatele za poslední účetně uzavřené období a příjmy nebo výnosy žadatele ze zemědělské činnosti (včetně venkova (EZFRV) a veškerých vnitrostátních podpor poskytnutých na zemědělské činnosti) za poslední účetně uzavřené období:

i. Výše celkových příjmů nebo výnosů (Kč)

7800000

ii. Výše předkládaných příjmů nebo výnosů ze zemědělské činnosti (včetně dotací)

k prokázání naplnění kritéria 30% zemědělských příjmů na celkových příjmech (Kč)

4100000

iii. Výše předkládaných příjmů nebo výnosů ze zemědělské činnosti BEZ DOTACÍ, obdržených za přímé platby

k prokázání naplnění kritéria max. 80% přímých plateb na zemědělských příjmech (Kč)

3400000

Poté co žadatel zadá částku celkových příjmů, rozbalí se mu **pomocný informativní blok (modré pole)**. V tomto poli je žadatel informován o minimální částce, kterou je nezbytné deklarovat v poli zemědělské příjmy, aby byly naplněny podmínky poměrů 30% a 80% (viz. výše). A současně je informován i o částce přímých plateb, vůči které bude posuzována podmínka 80%.

Obr. orientační hodnoty.

Ke splnění podmínky **minimálně 30 %** podílu zemědělských příjmů nebo výnosů na celkových příjmech nebo výnosech, je nezbytné uvést a doklady prokázat částku ze zemědělských příjmů v **minimální hodnotě 2340000 Kč**.

Ke splnění podmínky **maximálně 90 %** podílu roční částky dotace na přímé platby (1320006 Kč) na zemědělských příjmech nebo výnosech, je nezbytné uvést a doklady prokázat částku ze zemědělských příjmů **přesahující hodnotu 330002 Kč**.
Upozornění: Do této částky není možné zahrnout částku obdrženu na dotaci za přímé platby!

Následně se žadateli zobrazí informace, zda splnil nebo nesplnil finanční kritéria, a to zaškrtnutím příslušných hodnot v tabulce (viz. obr. níže).

Upozornění: Obě % hodnoty musí být splněny!

Obr. orientační hodnoty.

Orientační vyhodnocení plnění finančních kritérií dle zadaných položek:

- Zemědělské příjmy/výnosy tvoří alespoň 30% z celkových příjmů
- Roční částka přímých plateb tvoří maximálně 80% zemědělských příjmů

Náhled na pdf. vytvořeného formuláře Aktivního zemědělce

Po stisknutí **Vygenerovat detailní náhled deklaráce Aktivního zemědělce jako PDF** se otevře formulář s podrobně vyplněnými daty u jednotlivých kritériích (viz PrtScn níže). Formulář obsahuje doplňkové informace, např. v části pro kontrolu EZP, nebo v případě plnění parametrů CIS, obilnin a olejnin, naplnění intenzity či integrované produkce AEKO či vinic u EZ apod.

Obr. pouze ilustrační

2. Aktivní zemědělec

I.

- Žadatel je zemědělským podnikatelem, nebo organizační složkou státu
 Datum zápisu Přerušeno
Datum zahájení Datum vyřazení
- Žadatel má alespoň 1 ha v LPIS
 Žadatel má alespoň 1 VDJ v IZR

II. Žadatel naplňuje podmínky aktivního zemědělce z titulu:

- Žadatel zahájil zemědělské podnikání v aktuálním roce a poprvé žádá o přímé platby
 Žadatel zahájil zemědělské podnikání v předchozích letech nebo v kalendářním roce podání žádosti avšak nežádal o přímé platby za období 3 let bezprostředně předcházejících podání žádosti
 Žadatel využívá zemědělskou činnost pro zajištění jeho dalších činností v oblasti vědy, výzkumu, vzdělávání a výuky, výroby rozmnožovacího materiálu a jeho uvádění do oběhu nebo v oblasti hospodaření a správy majetku České republiky.
 Roční částka přímých plateb není vyšší než 5000 EUR

 Celková částka přímých plateb, na které měl žadatel nárok za rok činí:

 Směnný kurz pro přepočítání činí CZK/EUR
 CZK = EUR

- Žadatel podal v předchozím kalendářním roce žádost o podporu příjmu vázanou na produkci v rámci plodinových opatření přímých plateb na výměru, která činila nejméně 10 % z celkové výměry veškeré zemědělské půdy uvedené na dané žádosti, nebo poskytl v předchozím kalendářním roce deklaraci plodin, pokud výměra obilovin a olejnin, na kterou byla deklarace podána, spolu s žádostí o podporu příjmu vázanou na produkci v rámci plodinových opatření přímých plateb činila nejméně 30 % z celkové výměry zemědělské půdy v žádosti

<input type="text" value="56,63"/>	ha	Celková výměra veškeré zemědělské půdy uvedené na žádosti za předchozí kalendářní rok
<input type="text" value="6,96"/>	ha	Výměra plodinových opatření CIS, na kterou byla podána žádost za předchozí kalendářní rok
<input type="text" value="12,29"/>	%	Poměr výměry plodinových opatření CIS x celkové výměry veškeré zemědělské půdy
<input type="text" value="26,03"/>	ha	Výměra plodinových opatření CIS, obilovin a olejnin (z deklarace plodin), na kterou byla podána žádost za předchozí kalendářní rok
<input type="text" value="45,97"/>	%	Poměr výměry plodinových opatření CIS, obilovin a olejnin (z deklarace plodin) x celkové výměry veškeré zemědělské půdy

Žádost o podporu příjmu vázanou na produkci za předchozí rok - pldinová opatření / Deklarace plodin:

Opatření	Výměra (ha)
<input type="checkbox"/> Bilkovinné plodiny	6,96
<input type="checkbox"/> Deklarace plodin (obiloviny a olejnin)	19,07

- Žadatel podal v předchozím kalendářním roce žádost o poskytnutí platby na integrovanou produkci ovoce, révy vinné, zeleniny, víceletých produkčních plodin, jahodníku a brambor v rámci agroenvironmentálně-klimatických opatření nebo na zemědělskou půdu s kulturou vinnice v rámci opatření ekologické zemědělství na výměru, která činí alespoň 10 % z celkové výměry veškeré zemědělské půdy uvedené na dané žádosti

<input type="text" value="56,63"/>	ha	Celková výměra veškeré zemědělské půdy uvedené na žádosti podané za předchozí kalendářní rok
<input type="text" value="0"/>	ha	Výměra IP ovoce, révy vinné, zeleniny, víceletých produkčních plodin, jahodníku a brambor v rámci opatření AEKO a výměra zemědělské půdy s kulturou vinnice v rámci opatření EZ, na kterou byla podána žádost za předchozí kalendářní rok
<input type="text" value="0"/>	%	Poměr výměry IP ovoce, révy vinné, zeleniny, víceletých produkčních plodin, jahodníku a brambor v rámci opatření AEKO a výměry zemědělské půdy s kulturou vinnice v rámci opatření EZ z celkové výměry veškeré zemědělské půdy

Agroenvironmentálně-klimatických opatření	
Opatření	Výměra (ha)
<input type="checkbox"/>	

Agroenvironmentálně-klimatických opatření 2023+	
Opatření	Výměra (ha)
<input type="checkbox"/>	

Ekologické zemědělství	
Opatření	Výměra (ha)
<input type="checkbox"/>	

Ekologické zemědělství 2023+	
Opatření	Výměra (ha)
<input type="checkbox"/>	

Žadatel splňoval průměrnou intenzitu chovu hospodářských zvířat v kontrolním období od 1. června do 30. září předcházejícího kalendářního roku, a to nejméně 0,3 velké dobytčí jednotky na 1 ha zemědělské půdy, na které byl v evidenci využití půdy veden druh zemědělské kultury orná půda, trvalý travní porost nebo trvalá kultura

Počet VDJ/ha

Žadatel je chovatelem hospodářských zvířat v kategorii dojnice a telata vedených na žadateli v IZR a není uživatelem půdy v LPIS

Dojnice

Telata

III. Žadatel naplňuje definici aktivního zemědělce prokazováním příjmů/výnosů:

Pokud nenaplnuje žadatel definici aktivního žadatele podle bodu II. tohoto formuláře, je povinen Fondu uvést údaje o celkových příjmech nebo výnosech a příjmech nebo výnosech ze zemědělské činnosti za poslední účetní uzavřené období. Fond na základě těchto údajů a údaje o celkovém nároku přímých plateb vypočte požadované poměry s příjmy nebo výnosy a stanoví, zda je žadatel považován za aktivního zemědělce

A. Uvedení celkových příjmů/výnosů a příjmů/výnosů ze zemědělské činnosti

Žadatel uvede, zda Fondu deklaruje příjmy nebo výnosy v závislosti na typu jím vedené účetní soustavy:

Příjmy Výnosy

Účetní období (rok)

Výše uvedené příjmy/výnosy dokládá žadatel:

Zprávou auditora

Daňovým přiznáním, účetními či daňovými doklady a soupisem účetních a daňových dokladů

Obr. pouze ilustrační – v případě plnění části III.

III. Žadatel naplňuje definici aktivního zemědělce prokazováním příjmů/výnosů:

Pokud nenaplnuje žadatel definici aktivního žadatele podle bodu II. tohoto formuláře, je povinen Fondu uvést údaje o celkových příjmech nebo výnosech a příjmech nebo výnosech ze zemědělské činnosti za poslední účetní uzavřené období. Fond na základě těchto údajů a údaje o celkovém nároku přímých plateb vypočte požadované poměry s příjmy nebo výnosy a stanoví, zda je žadatel považován za aktivního zemědělce

A. Uvedení celkových příjmů/výnosů a příjmů/výnosů ze zemědělské činnosti

Žadatel uvede, zda Fondu deklaruje příjmy nebo výnosy v závislosti na typu jím vedené účetní soustavy:

Příjmy Výnosy

Účetní období (rok)

Výše uvedené příjmy/výnosy dokládá žadatel:

Zprávou auditora

Daňovým přiznáním, účetními či daňovými doklady a soupisem účetních a daňových dokladů

Celkové příjmy nebo výnosy žadatele za poslední účetní uzavřené období a příjmy nebo výnosy žadatele ze zemědělské činnosti (včetně podpory Unie v rámci Evropského zemědělského záručního fondu (EZZF) a Evropského zemědělského fondu pro rozvoj venkova (EZFRV) a veškerých vnitrostátních podpor poskytnutých na zemědělské činnosti) za poslední účetní uzavřené období:

i. Výše celkových příjmů nebo výnosů (Kč)

ii. Výše předkládaných příjmů nebo výnosů ze zemědělské činnosti (včetně dotací), k prokázání naplnění kritéria 30% na celkových příjmech (Kč)

iii. Výše předkládaných příjmů nebo výnosů ze zemědělské činnosti BEZ DOTACÍ, obdržných za přímé platby, v roce výše uvedeného účetního období, k prokázání naplnění kritéria max. 80% na zemědělských příjmech (Kč)