

NEJČASTĚJI KLADENÉ DOTAZY – OPATŘENÍ 8.1.1 ZALESŇOVÁNÍ A ZAKLÁDÁNÍ LESŮ

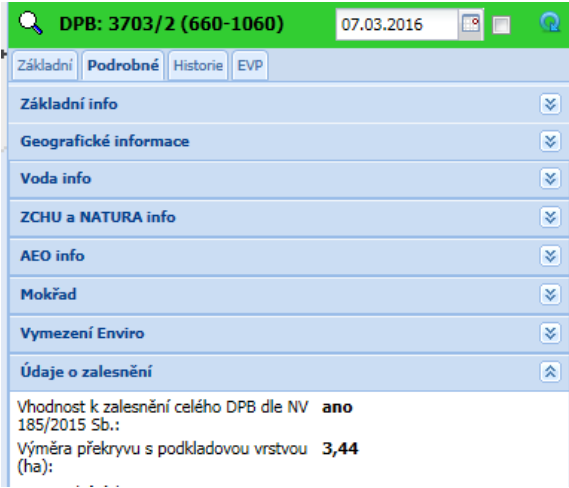
V Praze dne 24. března 2020

Ohlášení vstupu do opatření ZP 2020

	OTÁZKA	ODPOVĚĎ
1	Kdy je nutné podat Ohlášení vstupu do opatření v roce 2020?	Nařízení vlády stanovuje datum podání nejpozději dne 15. 6. 2020 .
2	Kde je možné sehnat formulář Ohlášení a další informace?	Portál farmáře SZIF. Web SZIF na cestě: http://www.szif.cz/cs/prv2014-811 . Jednotlivé Oddělení pro příjem žádostí a LPIS (dále jen „OPŽL“).
3	Jak mohu Ohlášení podat?	Doporučený postup je pomocí Portálu farmáře SZIF , dále je možné podat Ohlášení osobně, poštou, datovou schránkou a emailem. Postup podání Ohlášení pomocí Portálu farmáře SZIF je k dispozici v příručce: <i>Příručka pro žadatele o podpoře elektronické tvorby Ohlášení a elektronického podání</i>
4	Musím podávat Ohlášení každoročně?	Ano, každý rok, kdy žadatel uvažuje o podání žádosti o dotaci na zalesnění, musí podat Ohlášení, kde uvede maximální možnou plochu zalesnění daného roku.
5	Jakou výměru mám v rámci formuláře Ohlášení uvést?	Nařízení vlády č. 185/2015 Sb. (dále jen „NV“) uvádí nejvyšší předpokládanou výměru zemědělské půdy, na kterou hodlá podat žádost o poskytnutí dotace na založení lesního porostu v daném kalendářním roce. Je doporučeno v případě, kdy si žadatel není jistý celkovou zalesněnou výměrou daného roku, uvést maximální možnou výměru zemědělských pozemků určených na zalesnění.


6	Jaký vliv má uvedená výměra v Ohlášení na žádost o dotaci na zalesnění?	<p>V případě, že žadatel nejpozději dne 15. 6. 2020 nepodá Ohlášení s nejvyšší možnou výměrou určenou k zalesnění, SZIF dotaci na založení lesního porostu zamítne.</p> <p>V případě, že plocha uvedená v Ohlášení nedostačuje ploše uvedené v dotaci na založení lesního porostu, bude plocha dotace ponížena do výše v Ohlášení.</p> <p>Příklad: V rámci Ohlášení žadatel uvede plochu 0,5 ha. V žádost o dotaci na zalesnění uvede 0,7 ha. Zjištěný rozdíl bude 0,2 ha. Dotace na založení lesního porostu bude poskytnuta na výměru 0,5 ha. V rámci Ohlášení žadatel uvede plochu 0,7 ha. V žádost o dotaci na zalesnění uvede 0,5 ha. Nejedná se o zjištěný rozdíl. Dotace na založení lesního porostu bude poskytnuta na výměru 0,5 ha.</p>
7	Je nutné podat Ohlášení i v případě, kdy žádám pouze na péči a ukončení?	<p>Ohlášení vstupu do opatření ZZP je nutné podávat pouze v případě, kdy v daném roce žádám o dotaci na zalesnění (provádím zalesnění). Pokud žadatel po roce zalesnění žádá pouze o dotaci na péči o lesní porost a ukončení zemědělské výroby, nepodává Ohlášení.</p>

Dotace na zalesnění 2020

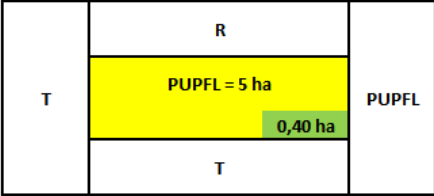
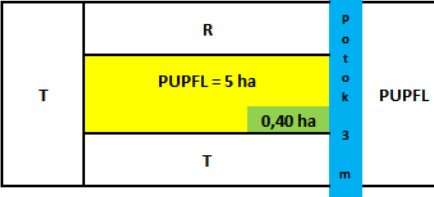
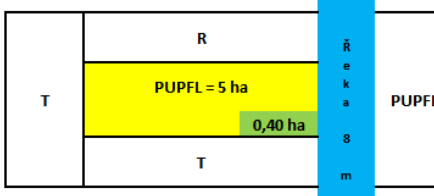
	OTÁZKA	ODPOVĚĎ
1	<p>Žadatel má před podáním Ohlášení, popřípadě dotace na zalesnění, provést kontrolu, zdali daný DPB je vhodný pro zalesnění. Kde je možné zjistit příznak vhodnosti daného DPB pro zalesnění?</p> 	<p>NV stanovuje podmínku tzv. vhodnosti vymezeného dílu půdního bloku (DPB) k zalesnění. Byly vytipovány faktory, které omezují některé pozemky a lokality v rámci uskutečnění projektu zalesnění. Z tohoto důvodu je žadateli doporučeno, aby:</p> <ul style="list-style-type: none"> a) provedl ve spolupráci s OPŽL přesné zakreslení hranic DPB se zemědělskou kulturou určeného pro zalesnění; b) výměra daného DPB určeného pro zalesnění se bude následně rovnat s projektem zalesnění a žádostí o dotaci na zalesnění; c) po editaci DPB bude tento DPB určený pro zalesnění obsahovat informaci, zdali je vhodný pro zalesnění jako celek. <p>Tato informace, zdali DPB určený k zalesnění je vhodný/způsobitý pro dotaci na založení lesního porostu, je k dispozici v rámci hodnot/atributů daného DPB.</p> <p>Žadateli je k dispozici tzv. veřejný LPIS: http://eagri.cz/public/app/lpisext/lpis/verejny2/plpis/ žadatel identifikuje daný DPB určený k zalesnění záložka: podrobné Údaje o zalesnění: Vhodnost k zalesnění celého DPB: ANO Způsobilá plocha pro dotaci: Celý DPB = 3,63 ha</p>
2	<p>Jak funguje vrstva vhodnosti pro zalesnění a konkrétní DPB určený pro zalesnění?</p>	<p>V rámci LPIS je evidována vrstva vhodnosti pro zalesnění. Tato vrstva pak zcela nebo pouze částečně pokrývá DPB určený k zalesnění. V těchto případech není nutné editovat hranice DPB, aby plocha daného DPB byla plně pokryta vrstvou vhodnosti pro zalesnění. Daný DPB bude obsahovat informaci s příznakem ANO/NE, tj. zdali lze na jeho plochu, jako celek, poskytnout dotaci na zalesnění.</p>

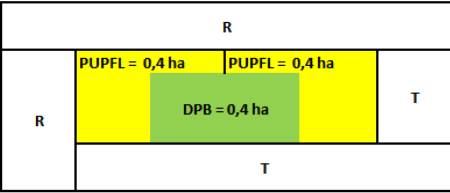
3	Je možné rozporovat příznak NE u DPB určeného k zalesnění v rámci vrstvy vhodnosti pro dotaci na založení lesního porostu?	Žadatel má možnost rozporovat příznak NE v rámci svého DPB určeného k zalesnění. Doporučený postup: komunikace s pracovníkem příslušného OPŽL (dříve agentura pro zemědělství a venkov), který zpracuje žádost revize daného DPB. O výsledku procesu posouzení daného DPB bude uživatel písemně vyrozuměn.
4	Kdy je nutné podat žádost o dotaci na zalesnění v roce 2020?	Nařízení vlády stanovuje datum podání nejpozději dne 30. 11. 2020 . Žádosti podané po tomto datu budou SZIF zamítnuty.
5	Kde je možné sehnat formulář žádosti a informace o dotaci na zalesnění?	Portál farmáře SZIF. Web SZIF na cestě: http://www.szif.cz/cs/prv2014-811 . Jednotlivé Oddělení pro příjem žádostí a LPIS.
	Jaké jsou minimální předpoklady vedení DPB vhodného pro zalesnění?	Minimální požadavky pro dotaci na založení lesního porostu k DPB jsou: V rámci evidence je alespoň 1 den evidován DPB na žadatele (žadatel a uživatel DPB je jedna osoba, subjekt) se zemědělskou kulturou (R, G, U, T, V, C, S, K, J, O) s přesnými hranicemi zalesněné plochy s příznakem, že je vhodný pro zalesnění. V případě, že žadatel bude požadovat i dotaci na ukončení (poskytuje se po dobu 10 let po roce zalesnění), musí plnit podmínku, že nejméně 50 % plochy dílu půdního bloku, na kterém se nachází zalesněný pozemek, bylo nepřetržitě alespoň od 15. května do 31. října kalendářního roku bezprostředně předcházejícího roku doručení žádosti o dotaci na zalesnění vedeno v LPIS. Tento údaj, tj. zdali plní podmínku ukončení, bude součástí informace daného DPB v LPIS, příznak nároku na ukončení ANO/NE.
6	Je nutné být zemědělským podnikatelem?	Není nutné pro vstup do opatření být zemědělský podnikatel nebo být držitelem Osvědčení o zápisu do evidence zemědělského podnikatele. V rámci sazeb a výše dotace nemá na tento nárok zemědělské podnikání vliv.
7	Jaké dřeviny budou dotací podpořeny?	Dotace na zalesnění bude poskytnuta pouze na dřeviny, které jsou uvedeny v příloze č. 1 NV. Preferované dřeviny budou podpořeny sazbou 3 035 EUR/1 ha.

		<p>Mezi preferované patří: jedle, borovice, buk, dub, lípa, douglaska a jasan</p> <p>Ostatní dřeviny vyjmenované v příloze č. 1 NV budou podpořeny sazbou 2 100 EUR/1 ha.</p>
8	Jaké minimální počty u dřeviny a druh sadebního materiálu je možné při zalesnění použít?	<p>Sadebním materiálem podpořeným v rámci NV bude semenáček, sazenice, poloodrostek a odrostek.</p> <p>Minimální počty na 1 ha dřeviny jsou stanoveny v příloze č. 1 NV. Tyto počty jsou závazné, nelze tyto počty ponížovat použitím různého sadebního materiálu, stářím dřeviny, popřípadě úpravou terénu nebo projektu zalesnění např. rozčleňovací průseky, nezpevněné lesní cesty apod.</p>
9	Je podoba projektu zalesnění podle přílohy č. 2 NV závazná?	<p>Ano. Poskytnutí dotace je závislé na zpracovaném projektu zalesnění od odborného lesního hospodáře, které musí plnit náležitosti stanovené v NV v příloze č. 2.</p> <p>Náležitosti a příklad projektu je k dispozici zde.</p>
10	Vztahují se podmínky cross compliance na opatření ZZP?	<p>Ano, žadatel je povinen dodržovat cross compliance, které zahrnují podmínky dobrého zemědělského a environmentálního stavu půdy a povinné požadavky na hospodaření.</p>
11	Musím striktně dodržet měřítko 1:10 000 u zakresu svého DPB určeného pro zalesnění?	<p>Ne. NV umožňuje i podrobnější zakres DPB určeného pro zalesnění. Cílem zakresu je věrně a přehledně zobrazit hranice daného DPB a vyznačit rozmístění jednotlivých druhů lesních dřevin na ploše, popřípadě umístění oplocení, pokud je navrhováno, včetně zakreslení nezalesněných ploch uvedených v § 7 odst. 3 NV.</p>
12	Jak staré mohou být doklady o původu reprodukčního materiálu?	<p>Doklady o původu RM nesmí být ke dni doručení žádostí o dotaci na založení lesního porostu starší 12 měsíců.</p>

13	Lze nahradit doklad o původu reprodukčního materiálu jiným dokladem?	<p>Ano, a to pouze v případě, že pokud vlastník lesa použije k zalesňování reprodukční materiál původem z lesních porostů nacházejících se na území ČR, které jsou v jeho vlastnictví, a pokud v těchto lesních porostech nejsou uznané zdroje reprodukčního materiálu, lze u všech druhů lesních dřevin, s výjimkou smrku ztepilého, borovice lesní a modřínu opadavého, nahradit průvodní list potvrzením odborného lesního hospodáře o původu takového reprodukčního materiálu obsahujícím zejména:</p> <p>a) identifikace místa, odkud reprodukční materiál pochází, uvedením jednotek prostorového rozdělení lesa, b) přírodní lesní oblast, odkud reprodukční materiál pochází, c) nadmořskou výšku nebo výškové pásmo místa, odkud reprodukční materiál pochází, d) druh lesní dřeviny, věk a způsob pěstování sadebního materiálu a jeho množství.</p>
14	<p>Lze neosázené plochy sloužící jako rozčleňovací průseky zahrnout do dotace na zalesnění?</p> <div data-bbox="465 1038 887 1315" style="border: 1px solid black; padding: 5px; margin: 10px 0;">  <p style="text-align: center;">BK 3m SM</p> <p>Plocha DPB = 5 ha Dotace na zalesnění = 5 ha</p> </div>	<p>Ano, při splnění několika podmínek. Neosázené plochy nepřesahují 4 metry, tyto plochy slouží zejména jako rozčleňovací průseky nebo nezpevněné lesní cesty. Tyto neosázené plochy jsou součástí projektu zalesnění a jsou ilustrovány v zákresu DPB z LPIS a v zákresu na parcele z KN. Tyto neosázené plochy nesnižují závazek dodržet minimální počty životaschopných jedinců na ploše, tj. v případě, že se jedná o DPB, kde je vysázena dřeviny SM a BK, tak plocha dotace bude rozdělena na plochu 2,5 ha BK a 2,5 ha SM, tj. v případě CHS 71 se jedná:</p> <p>SM: 2,5 ha * 3 000 ks/ha = 7 500 ks BK: 2,5 ha * 8 000 ks/ha = 20 000 ks Plocha DPB je 5 ha. Podpořená plocha dotace na zalesnění 5 ha.</p>

15	Jak přistupovat k podmínce dodržení zalesněné plochy po dobu 10 let?	<p>Základní pravidlo pro dotaci na zalesnění v rámci vedení DPB v LPIS je:</p> <ul style="list-style-type: none"> - DPB má příznak ANO z hlediska vhodnosti pro zalesnění - DPB měl před zalesněním (změna kultury na L) jednu zemědělskou kulturu (alespoň 1 den před zalesněním) a je vedena na žadatele - Plocha zalesněného DPB je rovna ploše při poskytnutí dotace, tj. plocha DPB je rovna ploše projektu zalesnění - Tato plocha bude vedena v LPIS po dobu 10 let a odpovídá reálnému stavu porostu 									
16	Je zalesnění vázáno na podmínky restrikce přeměny environmentálně citlivých ploch s T?	<p>Přeměna citlivých ploch s trvalými travními porosty pro účely zalesnění zemědělské půdy podle NV č. 185/2015 Sb. není porušením podmínky restrikce přeměny podle § 10 odst. 4 NV č. 50/2015 Sb.</p>									
17	Jak je posuzována velikost zalesněného DPB, popřípadě jeho návaznost na jiný pozemek určený k plnění funkcí lesa?	<p>NV stanovuje následující podmínky:</p> <ul style="list-style-type: none"> - DPB souvisle zalesněný musí mít nejméně 0,5 ha (neposuzuje se výměra v KN), avšak - nejde-li o plochu navazující na stávající pozemek určený k plnění funkcí lesa (PUPFL). - Tato podmínka se považuje za splněnou, pokud překážka v návaznosti není širší než 4 m. <p>Žadatel tedy musí být opatrný v následujících případech:</p> <div style="display: flex; align-items: center; margin-top: 10px;"> <table border="1" style="border-collapse: collapse; text-align: center; margin-right: 10px;"> <tr> <td style="width: 20px; height: 20px;"></td> <td style="width: 60px; height: 20px; border: none;">R</td> <td style="width: 20px; height: 20px;"></td> </tr> <tr> <td style="width: 20px; height: 20px; border: none;">T</td> <td style="width: 60px; height: 20px; background-color: yellow;">PUPFL = 5 ha</td> <td style="width: 20px; height: 20px; border: none;">R</td> </tr> <tr> <td style="width: 20px; height: 20px;"></td> <td style="width: 60px; height: 20px; border: none;">T</td> <td style="width: 20px; height: 20px;"></td> </tr> </table> <div style="margin-left: 10px;"> <p>Parcela v KN má výměru 5 ha. Žadatel zalesňuje v roce 2017 a 2018. V roce 2017 zaevidoval DPB 0,4 ha a zalesnil pouze tuto plochu.</p> </div> </div>		R		T	PUPFL = 5 ha	R		T	
	R										
T	PUPFL = 5 ha	R									
	T										

		<p>Neplní podmínku NV. Zalesňovaná plocha je pod 0,5 ha a pozemek nesousedí s PUPFL.</p>  <p>Parcela v KN má výměru 5 ha. Žadatel zalesňuje v roce 2017 a 2018. V roce 2016 zaevidoval DPB 0,4 ha a zalesnil pouze tuto plochu. Plní podmínku NV. Zalesňovaná plocha v roce 2017 sice neplní podmínku NV, tj. 0,5 ha, ale zalesňovaný DPB (tedy pozemek v KN) sousedí s PUPFL.</p>  <p>Parcela v KN má výměru 5 ha. Žadatel zalesňuje v roce 2017 a 2018. V roce 2017 zaevidoval DPB 0,4 ha a zalesnil pouze tuto plochu. Plní podmínku NV. Zalesňovaná plocha v roce 2017 sice neplní podmínku NV, tj. 0,5 ha, ale zalesňovaný DPB (tedy pozemek v KN) sousedí s jiným PUPFL a překážka (potok) má ve své šířce pouze 3 m.</p>  <p>Parcela v KN má výměru 5 ha. Žadatel zalesňuje v roce 2017 a 2018. V roce 2017 zaevidoval DPB 0,4 ha a zalesnil pouze tuto plochu.</p>
--	--	--

		<p>Neplní podmínku NV. Zalesňovaná plocha je pod 0,5 ha a pozemek nesousedí s PUPFL. Překážka (řeka) překračuje ve své šířce 4 m.</p>  <p>Parcely v KN mají shodně 0,4 ha. Zalesněný DPB má plochu 0,4 ha.</p> <p>Plní podmínku NV. Zalesňovaná plocha sice nedosahuje 0,5 ha, ale parcely, které jsou součástí DPB, sousedí vzájemně s PUPFlem.</p>
18	Které nedílné součásti žádosti musím spolu se žádostí o dotaci na založení lesního porostu doložit?	<p>Nedílné přílohy žádosti o dotaci na založení lesního porostu jsou podány v originále, popřípadě formou úředně ověřené kopie.</p> <p>V případě, že žádost bude podána osobně na příslušném OPŽL (podle místa trv. adresy, nebo sídla), je možné, aby dokumenty byly referentem OPŽL okopírovány a jejich shoda potvrzena příslušným způsobem. Originální dokumenty tak mohou zůstat žadateli. Platí povinnost uchovat dokumenty žadatelem alespoň po dobu 10 let (délka závazku).</p> <p>NV v § 5 odst. 2 č. 185/2015 Sb. stanovuje následující nedílné součásti:</p> <p>a) seznam pozemků, na kterých byl založen lesní porost, jejich označení v katastru nemovitostí a příslušnost k dílu půdního bloku vedeného v evidenci využití půdy (dále jen "zalesněný pozemek"), včetně druhu zemědělské kultury podle § 3 nařízení vlády č. 307/2014 Sb. před založením lesního porostu a jeho výměry, zkratku druhu lesní dřeviny a počet jedinců jednotlivých druhů lesních dřevin na 1 ha uvedených v příloze č. 1 k tomuto nařízení,</p>

<p>- je zajištěno v rámci formuláře žádosti o dotaci na založení lesního porostu</p> <p>b) písemný souhlas vlastníka pozemku, popřípadě spoluvlastníků nakládajících většinou hlasů, s jeho zalesňováním, jde-li o žadatele podle § 3 odst. 1 písm. c), d) nebo e),</p> <p>- bude doloženo pouze v případě, že se jedná o pozemek, který má více vlastníků</p> <p>c) nájemní smlouvu, smlouvu o výpůjčce nebo pachtovní smlouvu nebo jejich kopie umožňující dodržení podmínky uvedené v § 8 odst. 2 písm. a), jde-li o žadatele podle § 3 odst. 1 písm. d) nebo e),</p> <p>- bude doloženo pouze v případě, že žadatel není vlastníkem pozemku a existuje nájemní vztah</p> <p>- podmínka je stanovena alespoň na 10 let</p> <p>d) rozhodnutí orgánu státní správy lesů o prohlášení zalesněného pozemku za pozemek určený k plnění funkcí lesa podle lesního zákona; doba, která uplyne ode dne nabytí právní moci rozhodnutí ke dni doručení žádosti o poskytnutí dotace na založení lesního porostu, nesmí být delší než lhůta stanovená pro založení lesního porostu podle lesního zákona 3),</p> <p>- bude doloženo žadatelem v rámci žádosti vždy</p> <p>- v případě, že se jedná o pozemek, kde byly provedeny pozemkové úpravy, je tento dokument nahrazen vyjádřením Státního pozemkového úřadu</p> <p>e) vyjádření Státního pozemkového úřadu v těch případech, kdy zalesněný pozemek je na základě rozhodnutí v řízení o pozemkových úpravách evidován v katastru nemovitostí již jako lesní pozemek; doklad podle tohoto písmene nahrazuje doklad podle písmen d), k) a l); doba, která uplyne ode dne nabytí právní moci rozhodnutí ke dni doručení žádosti o poskytnutí dotace na založení lesního porostu, nesmí být delší než 24 měsíců,</p>

		<p>- <i>dokument bude k pozemku doložen v případě provedení pozemkových úprav</i></p> <p>f) projekt založení lesního porostu, jehož náležitosti jsou stanoveny v příloze č. 2 k tomuto nařízení,</p> <p>- <i>bude doložen vždy, náležitosti a příklad projektu zalesnění je k dispozici zde</i></p> <p>g) odborné stanovisko Ústavu pro hospodářskou úpravu lesů o typologickém zařazení zalesňovaných pozemků</p> <p>- <i>bude doloženo vždy a to jako nedílná součást žádosti, popřípadě jako součást projektu zalesnění</i></p> <p>h) potvrzení odborného lesního hospodáře, že projekt založení lesního porostu podle písmene f) byl zpracován v souladu s vyjádřením podle písmene g) a založení lesního porostu bylo provedeno v souladu s tímto projektem,</p> <p>- <i>je zajištěno v rámci formuláře žádosti o dotaci na založení lesního porostu</i></p> <p>i) doklad o původu reprodukčního materiálu lesních dřevin použitého při založení lesního porostu,</p> <p>- <i>bude doloženo vždy, viz otázky 12 a 13</i></p> <p>j) zakres příslušných dílů půdních bloků v mapě dílů půdních bloků z evidence využití půdy v měřítku 1 : 10 000 nebo podrobnějším s vyznačením rozmístění jednotlivých druhů lesních dřevin a umístění oplocení, pokud je navrhováno, včetně zakreslení nezalesněných ploch uvedených v § 7 odst. 3,</p> <p>- <i>bude doloženo vždy viz otázka 11</i></p> <p>k) kopii ohlášení změny druhu pozemku na lesní pozemek potvrzenou příslušným katastrálním úřadem a</p> <p>- <i>tento dokument může být nahrazen informací, že pozemek má již atribut PUPFL v KN</i></p>
--	--	---

		<p>- tento dokument lze také nahradit vyjádřením Státního pozemkového úřadu</p> <p>l) rozhodnutí o změně využití území 4); v případě, že žadatel hodlá zalesnit pozemek menší než 300 m², doloží namísto rozhodnutí o změně využití území souhlas s odnětím zemědělské půdy ze zemědělského půdního fondu podle zákona o ochraně zemědělského půdního fondu.</p> <p>- bude doloženo vždy</p> <p>- popřípadě nahrazeno vyjádřením Státního pozemkového úřadu</p> <p>V případě, že žádost nebude obsahovat svou povinnou a nedílnou součást podle § 5 odst. 2 NV č. 185/2015 Sb., bude žadatel vyzván, aby tento dokument SZIF doložil. Pokud nebude tato vada v žádosti napravena, bude žádost o dotaci na založení lesního porostu částečně nebo zcela zamítnuta.</p>
19	Existuje nějaký doporučený postup pro žadatele o dotaci před podáním žádosti o zalesnění?	Ano. Tento doporučený postup je popsán v kapitole č. 11 Metodiky k provádění nařízení vlády č. 185/2015 Sb.
20	Jaké je provázání vlastnictví pozemku v KN a dotace v rámci opatření ZZP?	Na pozemek ve vlastnictví nebo spoluvlastnictví České republiky nebo územního samosprávného celku lze poskytnout dotaci pouze na založení lesního porostu.
21	Poskytuje se dotace na zalesňování zemědělské půdy také na vánoční stromky, popřípadě RRD?	Článek 22 v bodě 2 nařízení Evropského parlamentu a Rady č. 1305/2013 zakazuje podporu vánočních stromků, stejně tak i rychle rostoucích dřevin.
22	Jak mám řádně vyplnit deklaraci zalesněných pozemků v žádosti o dotaci na založení lesního porostu?	Platí pravidlo 1 DPB, 1 zem. kultura, 1 druh dřeviny za CHS: Způsoby vyplnění formuláře jsou následující: a) řádný zápis v případě 1 parcely (2 druhy dřeviny, 1 parcela)

2. Deklarace pozemků

Poř.č.	Čtverec	Kód DPB	Kultura 1)	Dřevina 2)	CHS 3)	Počet (ks)	Výměra dřeviny (ha) 4)	Katastrální území (kód)	Č. parcely	Číslo LV	
X 1.	800-1120	4 0 0 7 / 7	T	SM	51	4 0 0 0	1, 0 0 0 0	608831	325	12	
				BK	51	8 0 0 0	1, 0 0 0 0				
CELKEM								2, 0 0 0 0			

b) řádný zápis při zalesnění více parcel (1 druh dřeviny, 2 parcely)

Poř.č.	Čtverec	Kód DPB	Kultura 1)	Dřevina 2)	CHS 3)	Počet (ks)	Výměra dřeviny (ha) 4)	Katastrální území (kód)	Č. parcely	Číslo LV	
X 1.	800-1120	4 0 0 7 / 7	T	SM	51	4 0 0 0	1, 0 0 0 0	608831	325	12	
								608831	324	12	
CELKEM								1, 0 0 0 0			

c) případ, kdy dřevina bude dle projektu zalesnění ve více CHS



- zápis viz níže není řádný

Poř.č.	Čtverec	Kód DPB	Kultura 1)	Dřevina 2)	CHS 3)	Počet (ks)	Výměra dřeviny (ha) 4)	Katastrální území (kód)	Č. parcely	Číslo LV	
X 1.	800-1120	4 0 0 7 / 7	T	SM	51	4 0 0 0	1, 0 0 0 0	608831	325	12	
				SM	53	4 0 0	0, 1 0 0 0				
				SM	53	4 0 0	0, 1 0 0 0				
CELKEM								1, 2 0 0 0			

- řádný zápis souhrnná hodnota výměry jedné dřeviny s CHS viz obrázek níže.

Poř.č.	Čtverec	Kód DPB	Kultura 1)	Dřevina 2)	CHS 3)	Počet (ks)	Výměra dřeviny (ha) 4)	Katastrální území (kód)	Č. parcely	Číslo LV	
X 1.	800-1120	4 0 0 7 / 7	T	SM	51	4 0 0 0	1, 0 0 0 0	608831	325	12	
				SM	53	8 0 0	0, 2 0 0 0				
CELKEM								1, 2 0 0 0			

d) případ, kdy je dřevina vysázena na několika pozemcích ve stejném CHS

		<p>- zápis viz níže není řádný</p> <p>- je řádný zápis souhrnná hodnota jedné dřeviny za celý díl půdního bloku a stejného CHS viz obrázek níže</p> 
23	Jak je propojena podpora druhu dřeviny podle přílohy č. 1 nařízení vlády č. 185/2015 Sb. a cílové hospodářské soubory?	Nařízení vlády č. 185/2015 Sb. ve své příloze č. 1 stanovuje přesně, jaké jednotlivé druhy a cílové hospodářské soubory mohou být dotačně podpořeny. Žadatelé a zpracovatelé projektu zalesnění musí při zpracování dbát zvýšené pozornosti podmínek nařízení vlády č. 185/2015 a přílohy č. 1. Novelou nařízení vlády dochází k aktualizaci tabulky přílohy č. 1 nařízení vlády. Dochází k vynětí dřeviny jedle obrovská (JDO) z původní tabulky nařízení vlády č. 185/2015 Sb., a tím i k vyloučení této dřeviny z podpory v rámci tohoto opatření. Vyjímají se některé CHS u dřevin stávajících, např. CHS 45 u borovice lesní, CHS 47 u smrku ztepilého (SM) nebo se odstraňují CHS 31 a 35. Dochází k navýšení minimálního počtu sadebního materiálu u dubu zimního (DBZ) v CHS 25 a 45 z 8 na 10 tisíc kusů na 1 hektar (v souladu s minimálními počty sazenic uváděnými vyhláškou č. 139/2004 Sb.).

		<p>Potřeba aktualizace této tabulky vznikla v důsledku nabytí účinnosti vyhlášky č. 298/2018 Sb., o zpracování oblastních plánů rozvoje lesů a o vymezení hospodářských souborů k 1. 1. 2019.</p> <p>Znění novelizované tabulky plně respektuje stávající právní předpisy - lesní zákon a jeho prováděcí předpisy, zejména vyhlášku č. 298/2018 Sb. a vyhlášku č. 139/2004 Sb.</p> <p>Zjistí-li Fond, že žadatel provedl zalesnění DPB dřevinou, která není uvedena v příloze č. 1 tohoto NV, nebo je dřevina v jiném CHS, případně je dle projektu a deklaráce žádosti vysázena v nižším počtu jedinců, než stanoví příloha č. 1, dotaci na danou dřevinu neposkytne.</p>
--	--	--

Po podání žádosti o dotaci na zalesnění 2020

	OTÁZKA	ODPOVĚĎ
1	Jaké podmínky a závazky musím plnit?	<p>Žadatel, kterému bude poskytnuta dotace na zalesnění, musí především:</p> <p>a) dodržet zalesněnou plochu po dobu minimálně 10 let;</p> <p>b) zajistit, aby do 14. května roku následujícího po roce zalesnění, tj. do 14. 5. 2021, neklesl počet životaschopných jedinců jednotlivých druhů lesních dřevin pod hranici 90 % minimálního počtu jedinců na 1 ha stanovených závazně podle přílohy č. 1 NV;</p> <p>c) zajistit, aby od 15. května roku následujícího po roce zalesnění, tj. od 15. 5. 2021, do konce pátého roku po roce založení, neklesl počet životaschopných jedinců jednotlivých druhů lesních dřevin pod hranici 80 % minimálního počtu jedinců na 1 ha stanovených závazně podle přílohy č. 1 NV;</p>
2	Neplním v průběhu závazku minimální počty životaschopných jedinců, jaké jsou možnosti nápravy?	<p>Zjistí-li SZIF, že žadatel neplní podmínku minimálních počtů životaschopných jedinců stanovených podle přílohy č. 1 NV do 14. května roku následujícího po roce zalesnění, tj. hranici 90 %, a tento pokles byl způsoben působením biotických nebo abiotických činitelů bez zavinění žadatele, má žadatel možnost, bez zbytečného odkladu, provést dosadbu v souladu s projektem zalesnění.</p>

		<p>Po provedené dosadbě tento stav oznámí SZIF na jím vydaném formuláři „Oznámení o dosadbě“. V případě, že bude dosadba bezchybná, nebude žadateli uložena sankce.</p> <p>Zjistí-li SZIF, že žadatel neplní podmínku minimálních počtů životaschopných jedinců stanovených podle přílohy č. 1 NV od 15. května roku následujícího po roce zalesnění do konce roku pátého, tj. hranici 80 %, a tento pokles byl způsoben působením biotických nebo abiotických činitelů bez zavinění žadatele, má žadatel možnost bez zbytečného odkladu provést dosadbu v souladu s projektem zalesnění.</p> <p>Po provedené dosadbě tento stav oznámí SZIF na jím vydaném formuláři „Oznámení o dosadbě“. V případě, že bude dosadba bezchybná, nebude žadateli uložena sankce.</p> <p>Dosadbu podle § 9 odst. 2 nebo 4 (bez uplatnění vyšší moci), je možno provést pouze stejnou dřevinou.</p>
3	Jaké následky má nedodržení stanovených podmínek?	<p>V případě nedodržení podmínky dodržení plochy po dobu minimálně 10 let SZIF bude postupovat v souladu s § 10 odst. 1 NV a rozhodne o vrácení poskytnuté dotace nebo její části.</p> <p>V případě, že k poklesu pod hranici 90 % minimálního počtu stanového přílohou č. 1 NV, do 14. 5. 2020, dojde vlivem zavinění žadatele, nebo neprovede nápravu, bude SZIF postupovat v souladu s § 9 odst. 1 NV, tj.</p> <p>a) při poklesu 90 % - 80 % dotaci na založení lesního porostu na daném DPB sníží o 5 %;</p> <p>b) při poklesu 80 % - 70 % dotaci na založení lesního porostu na daném DPB sníží o 10 %;</p>

<p>c) při poklesu pod 70 % dotaci na založení lesního porostu na daném DPB neposkytne.</p> <p>V případě, že k poklesu pod hranici 80 % minimálního počtu stanového přílohou č. 1 NV, od 15. 5. 2020 do roku 2025, dojde vlivem zavinění žadatele, nebo neprovede nápravu, bude SZIF postupovat v souladu s § 9 odst. 1 NV, tj.</p> <p>a) při poklesu 80 % - 70 % dotace na péči a ukončení na daném DPB sníží o 10 %;</p> <p>b) při poklesu 70 % - 60 % dotaci na péči a ukončení na daném DPB sníží o 20 %;</p> <p>c) při poklesu pod 60 % dotaci na péči a ukončení na daném DPB neposkytne.</p> <p>A dále SZIF zahájí řízení o vrácení dotace na založení lesního porostu v souladu s § 10 odst. 3 NV</p> <p>a) při poklesu 80 % - 70 % SZIF rozhodne o vrácení dotace na zalesnění na daném DPB ve výši 5 %;</p> <p>b) při poklesu 70 % - 60 % SZIF rozhodne o vrácení dotace na zalesnění na daném DPB ve výši 10 %;</p> <p>c) při poklesu pod 60 % SZIF rozhodne o vrácení dotace na zalesnění na daném DPB ve výši 30 %.</p>

4	Je možné změnit dřevinu v projektu zalesnění v průběhu závazku?	<p>Změna projektu:</p> <ul style="list-style-type: none">- je možná před podáním žádosti o dotaci na založení lesního porostu (např. při nedostatku sazenic) – změna projektu musí být v souladu s vyjádřením dotčených orgánů;- je možná v průběhu závazku pouze při prokázání a doložení „zásahu vyšší moci“, a to při dosadbě dřevin v rámci stejné skupiny dřevin, jako byl původní porost (vyšší nebo nižší sazba) – změna musí být potvrzena Odborným lesním hospodářem. <p>V případě, že se nedaří opakovaně zajistit a udržet dřevinu v dané lokalitě z důvodu biotického nebo abiotického a lze tento stav napravit změnou dřeviny, je možné postupovat následujícím způsobem:</p> <ul style="list-style-type: none">- podat Ohlášení vyšší moci – výjimečné okolnosti;- doložit, že k poklesu jedinců dochází biotickým a abiotickým činitelem;- v rámci Ohlášení vyšší moci bude doložena změna projektu, tj. Doplňkový projekt, kde bude detailně popsána změna dřeviny v souladu s přílohou č. 2. <p>V případě, že bude nahrazena preferovaná dřevina (vyšší sazba dotace) za preferovanou dřevinu, poskytnutá dotace zůstane beze změny.</p> <p>V případě, že bude preferovaná dřevina nahrazena ostatní dřevinou, tak SZIF bude požadovat rozdíl mezi sazbami (3 035 EUR/1 ha; 2 100 EUR/1ha).</p> <p>V případě, že bude ostatní dřevina nahrazena preferovanou dřevinou, zůstává poskytnutá dotace ve výši původní dotace.</p>
---	---	---

Dotace na péči a ukončení 2020

	OTÁZKA	ODPOVĚĎ
1	Kdy je nutné podat žádost o dotaci na péči a ukončení v roce 2020?	<p>Žádost o dotaci na péči a ukončení bude podávána každoročně na formuláři vydaný SZIF do 15. června daného kalendářního roku. Řádným termínem podání žádosti 15. červen 2020.</p> <p>Je-li žádost o dotaci na péči a ukončení doručena po stanovené lhůtě, avšak ne déle než 25. kalendářní den, bude dotace ponížena o 1 % za každý den, o který byla žádost doručena po stanovené lhůtě. Pokud bude žádost doručena SZIF déle než 25. kalendářní den, bude žádost o dotaci zamítnuta.</p>
2	Kde je možné sehnat formulář žádosti a informace o dotaci na zalesnění?	<p>Bude k dispozici přibližně březen/duben 2020 na: Portálu farmáře SZIF. Webu SZIF na cestě: http://www.szif.cz/cs/prv2014-811. Jednotlivé Oddělení pro příjem žádostí a LPIS.</p>
3	Kdo může podat žádost o dotaci na péči a ukončení?	<p>Žadatelé, kterým byla poskytnuta dotace na zalesnění a to nejvýše na výměru, na kterou byla skutečně vyplacena finanční podpora.</p> <p>Z možnosti žádat o dotaci na péči a ukončení jsou vyloučeny subjekty, kterým byla poskytnuta dotace na zalesnění pozemku ve vlastnictví nebo spoluvlastnictví České republiky nebo územního samosprávného celku, např. Lesy ČR, Vojenské lesy a statky, obce, kraje apod.</p>
4	Jaké dotace se budou v rámci žádosti o dotaci na péči a ukončení poskytovat?	<p>V rámci žádosti o dotaci na péči a ukončení budou poskytovány následující dotace:</p> <p><u>Dotace na péči o lesní porost:</u></p> <ul style="list-style-type: none"> - pro dřeviny jedle, borovice, buk, dub, lípa, douglaska a jasan bude poskytována dotace ve výši 669 EUR/1 ha; - pro ostatní dřeviny bude poskytována dotace ve výši 298 EUR/1 ha.

		<p><u>Dotace za ukončení zemědělské výroby:</u> na pozemek, který byl v LPIS před zalesněním veden s kulturou: - standardní orná půda, vinice, chmelnice, ovocný sad, školka a jiná trvalá kultura činí 488 EUR/1 ha - travní porost, úhor, trvalý travní porost a jiná kultura činí 161 EUR/1ha</p>
5	Jaké jsou základní podmínky dotace na péči a ukončení?	<p>Dotaci na péči a ukončení lze poskytnout na příslušný zalesněný DPB pouze v případě, že na tento DPB byla poskytnuta dotace na zalesnění, a to nejvýše na plochu, na kterou byla poskytnuta dotace na zalesnění.</p> <p>Ukončení se poskytne, pokud nejméně 50 % plochy dílu DPB, na kterém se nachází zalesněný pozemek, bylo nepřetržitě alespoň od 15.5 do 31.10 předcházejícího kalendářního roku před rokem doručení žádosti o dotaci na zalesnění vedeno v LPIS a to buď na žadatele, nebo jiného uživatele.</p> <p>Dodržet zalesněnou výměru a udržet minimální počty dané přílohou č. 1 NV. Podat vyplněný formulář jednotné žádosti s deklarací obhospodařované zemědělské půdy.</p>
6	Kde je možné získat informaci, zdali mám na daném DPB nárok na dotaci na ukončení zemědělské výroby?	<p>Žadateli je k dispozici tzv. veřejný LPIS: http://eagri.cz/public/app/lpisext/lpis/verejny2/plpis/ žadatel identifikuje daný zalesnění DPB záložka: podrobné Údaje o zalesnění/Způsobilost pro platbu za ukončení: ANO/NE</p>