

POSTUP PRO VYGENEROVÁNÍ A PODÁNÍ FORMULÁŘE FICHE PŘES PORTÁL FARMÁŘE

Aktualizováno v Praze dne 12. června 2019

1. Přihlášení na Portál Farmáře je umožněno pomocí přidělených přihlašovacích údajů (uživatelské jméno a heslo) na webových stránkách www.szif.cz nebo www.eagri.cz.




The screenshot shows the SZIF website header with the logo and tagline 'Pomáháme českému zemědělství'. A search bar is visible on the right. The main navigation menu includes 'ÚVOD', 'SZIF POSKYTUJE', 'JEDNOTNÁ ŽÁDOST', 'ZPRAVODAJSTVÍ', 'SZIF', 'KONTAKTY', and 'PORTÁL FARMÁŘE', which is highlighted with a red box. Below the menu, there is a banner for 'NEPŘEHLÉDNĚTE' with the text: 'Odstávka Portálu farmáře a www.szif.cz', '21. 6. 2019 od 19:00 do pondělí 24. 6. 2019 do 6:00.', and 'více informací'. To the right of the banner is a graphic for 'SZP 2015-2020 NEJČASTĚJŠÍ DOTAZY' featuring the European Union flag.

PŘIHLÁŠENÍ NA PORTÁL FARMÁŘE

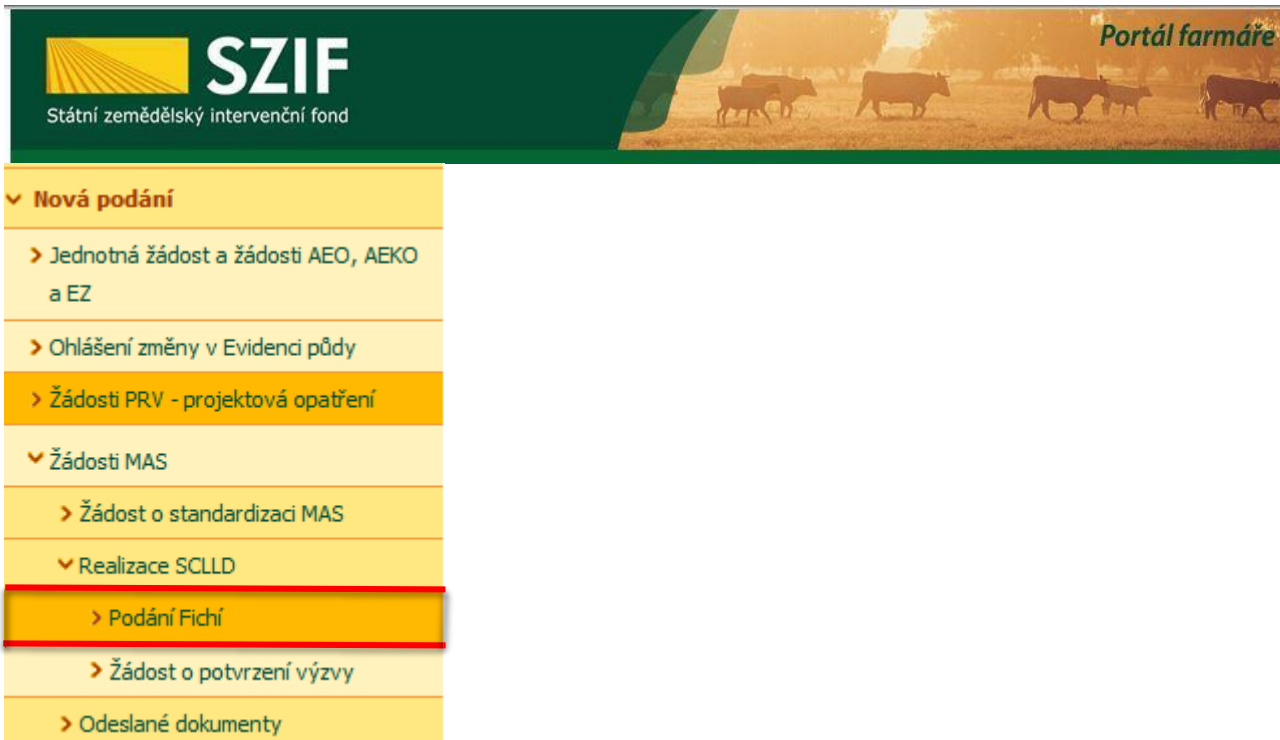
Přihlášení slouží pro registrované uživatele a uživatele Portálu farmáře. V případě problémů při přihlášení kontaktujte Technickou pomoc na tel.: 222 871 871.

Uživatelské jméno:

Heslo:

„Portál farmáře“ je informační portál, který poskytuje žadateli přístup k individuálním informacím detailního charakteru o jeho žádostech a umožňuje mu využívat služby, jejichž cílem je žadateli pomoci, případně mu poskytnout podporu při vybraných úkonech. Přístup k individuálním informacím a službám na Portálu farmáře mají pouze registrovaní uživatelé. Pro získání uživatelského jména a hesla do portálu farmáře SZIF a eAGRI postupujte podle pokynů uvedených v dokumentu:  [Informace pro žadatele.](#)

2. Odkaz pro podání fiche se nachází v sekci „Nová podání“ → „Žádosti MAS“ → „Realizace SCLLD“ → „Podání Fichí“ v levé sloupcové nabídce (červeně zvýrazněné).



The screenshot shows the SZIF portal navigation menu. The menu is organized into several sections:

- Nová podání** (New applications)
 - Jednotná žádost a žádosti AEO, AEKO a EZ
 - Ohlášení změny v Evidenci půdy
 - Žádosti PRV - projektová opatření
- Žádosti MAS** (MAS requests)
 - Žádost o standardizaci MAS
- Realizace SCLLD** (SCLLD implementation)
 - Podání Fichí** (Fiche submission) - highlighted with a red border
 - Žádost o potvrzení výzvy
 - Odeslané dokumenty

3. Zobrazí se stránka „PODÁNÍ FICHÍ“. Pro vygenerování formuláře fiche (nové) je nutné kliknout na tlačítko „Generovat nové formuláře fichí“. Pro aktualizaci fiche (již schválené) před další výzvou je nutné kliknout na „doplnění FICHE číslo“ (pozn. aktualizuje se jen v případě potřeby úpravy ze strany MAS, pokud je předchozí schválená fiche v pořádku, není nutné aktualizovat)

Nové FICHE

Přes záložku Podání Fichí bude mít žadatel k dispozici formulář pro Fiche. Vybere formulář, zedituje a uloží zpět přes PF do systému. Takto založí několik formulářů Fichí.

Generovat nové formuláře fichí

Aktualizace Fiche před Výzvou

doplnění FICHE číslo

[Investice do zemědělských podniků]

doplnění FICHE číslo

[Lesnická infrastruktura]

4. V případě nové fiche se zobrazí stránka, kde v první části stránky jsou uvedeny „Identifikační a kontaktní údaje žadatele“

Automaticky předvyplněná jsou pole „Jméno a příjmení žadatele/Název organizace“ a „Adresa sídla/trv. bydliště“. U ostatních údajů („Adresa pro doručování“, „Telefon“, „E-mail“, atd.) má žadatel možnost vybrat z více variant uložených na PF.

Identifikační a kontaktní údaje žadatele

Zkontrolujte identifikační údaje a vyberte kontaktní údaje.

Jméno a příjmení žadatele/ Název organizace:

Adresa sídla / trv. bydliště:

Tyto údaje SZIF přebírá, v souladu se zákonem č. 111/2009 Sb. o základních registrech, ve znění pozdějších předpisů, ze Základního registru. V případě pochybností žadatele o aktuálnosti údajů musí být změna iniciována žadatelem přímo u editorů Základních registrů ČR.

Adresa pro doručování:

Telefon:

Fax/Telefon 2:

Email:

Fiche

Vyberte požadované články Nařízení PRV a doplňte další údaje, které se doplní do jednotlivých formulářů Fiche.


[+ Přidat fiche](#)


[← Zpět na seznam předtisků](#) [Generovat předtisk](#)

5. V druhé části stránky dojde po rozkliknutí pole „Přidat Fiche“ k zobrazení základních polí k vyplnění (vazba, číslo, název). Po vyplnění je následný krok klik na tlačítko „Generovat předtisk“.

Fiche

Vyberte požadované články Nařízení PRV a doplňte další údaje, které se doplní do jednotlivých formulářů Fiche.

 Přidat fiche


 Odebrat položku

Vazba Fiche na článek Nařízení PRV:

20 - Základní služby a obnova vesnic ve venkovských oblastech

Číslo Fiche: *

Název Fiche: *


 [Zpět na seznam předtisků](#)

Generovat předtisk

Poznámka: v poli „Vazba Fiche na článek Nařízení PRV“ jsou zobrazeny číselné označení a názvy článků Fichí

14 - Předávání informací a vzdělávací akce
17. 1. a) - Investice do zemědělských podniků
17. 1. b) - Zpracování a uvádění na trh zemědělských produktů
17. 1. c) - Lesnická infrastruktura
17. 1. c) - Zemědělská infrastruktura
17. 1. c) Pozemkové úpravy
19. 1. b) - Podpora investic na založení nebo rozvoj nezemědělských činností
20 – Základní služby a obnova vesnic ve venkovských oblastech
24. 1. a) - Zavádění preventivních protipovodňových opatření v lesích
25 - Investice do ochrany melioračních a zpevňujících dřevin
25 - Neproduktivní investice v lesích
26 - Investice do lesnických technologií a zpracování lesnických produktů, jejich mobilizace a uvádění na trh
35. 2. c) – Sdílení zařízení a strojů
35. 2. d) - Horizontální a vertikální spolupráce mezi účastníky krátkých dodavatelských řetězců a místních trhů
44 – Činnost spolupráce v rámci iniciativy LEADER

6. Po vygenerování formuláře Fiche se zobrazí vygenerovaná fiche a pokračuje se klikem na pole "Pokračovat v podání".

Vytvořeno	Popis	Soubory
12.06.2019 09:37:52	Fiche 2014-20 [20 - Základní služby a obnova vesnic ve venkovských oblastech] 5 - Rozvoj venkovského prostoru	Stav: Připraveno k podání  Stáhnout soubor

[← Zpět na seznam předtisků](#)

[Pokračovat v podání](#)

7. Kliknutím na "Fiche 2014-20" dojde ke stažení souboru formuláře Fiche, který se následně uloží do PC a vyplní se formulář podle instruktážního listu.

Fiche 2014-20 [20 - Základní služby a obnova vesnic ve venkovských oblastech] 5 - Rozvoj venkovského prostoru

Datum vytvoření	12.06.2019 09:37:44
Datum poslední změny	12.06.2019 09:47:50
Předtisk	19-001-1560325063-220
Číslo fiche	5

Status

Připraveno k podání

Fiche	 Fiche 2014-20 Rozvoj venkovského prostoru	12.06.2019 09:47:47	Procházet...
-------	--	------------------------	------------------------------

[uložit](#)

[Pokračovat v podání](#)

[Zpět](#)

8. Instruktažního list je umístěn v „MENU“. Po rozkliknutí se otevře instruktážní list.

Menu
Test
Strana 1 z 1

Fiche

1. Platnost Fiche od

2. Název MAS	3. Registrační číslo MAS	4. Registrační číslo MMR
---------------------	---------------------------------	---------------------------------

5. Číslo Fiche	6. Název Fiche
5	Rozvoj venkovského prostoru

7. Vazba Fiche na článek Nařízení PRV
 20 Základní služby a obnova vesnic ve venkovských oblastech

<input type="checkbox"/> Veřejná prostranství v obcích	<input type="checkbox"/> Mateřské a základní školy	<input type="checkbox"/> Hasičské zbrojnice	<input type="checkbox"/> Obchody pro obce
<input type="checkbox"/> Vybrané kulturní památky	<input type="checkbox"/> Kulturní a spolkové zařízení včetně knihoven	<input type="checkbox"/> Stezky	<input type="checkbox"/> Muzea a expozice pro obce

Definice příjemce dotace
 Dle pravidel 19.2.1.

Výše způsobilých výdajů (v Kč)	8. Min.	0
	9. Max.	0

Preferenční kritéria

Č.ř.	10. Preferenční kritérium	12. Bodové hodnocení
X 1.		
Č.ř.	11. Popis bodového hodnocení	12. Bodové hodnocení
X 1.	13. Vysvětlení	

Přidat řádek
Přidat PK

14. Minimální počet bodů

Nepovinné indikátory výstupů

X 1.	20. Název	21. Hodnota	22. Měrná jednotka
	Cílový stav		

Přidat řádek

Nepovinné indikátory výsledků

X 1.	28. Název	29. Hodnota	30. Měrná jednotka
	Cílový stav		

Přidat řádek

Pozn. Kritéria přijatelnosti a další podmínky dle pravidel 19.2.1

9. Přes tlačítko „Procházet...“ se nahraje kompletně vyplněný formulář Fiche ze svého PC. Pokračuje se tlačítky “uložit” a poté “Pokračovat v podání”.

Fiche 2014-20 [20 - Základní služby a obnova vesnic ve venkovských oblastech] 5 - Rozvoj venkovského prostoru

Datum vytvoření	12.06.2019 09:37:44
Datum poslední změny	12.06.2019 09:47:50
Předtisk	19-001-1560325063-220
Číslo fiche	5

Status**Připraveno k podání**

Fiche	 Fiche 2014-20	12.06.2019 09:47:47	<input type="button" value="Procházet..."/>
	Rozvoj venkovského prostoru		

10. V následujícím kroku se zobrazí strana se souhrnnými informacemi týkající se podání Fiche. Po zaškrtnutí pole „Souhlasím s obsahem podání“ se automaticky zpřístupní pole „Odeslat formulář“. Klikem na toto pole dochází k podání formuláře fiche na SZIF.

SOUHRN

Fiche 2014-20 [20 - Základní služby a obnova vesnic ve venkovských oblastech] 5 - Rozvoj venkovského prostoru

Datum vytvoření	12.06.2019 09:37:44
Datum poslední změny	12.06.2019 09:47:50
Předtisk	19-001-1560325063-220
Číslo fiche	5

Status**Připraveno k podání****Fiche** [Fiche 2014-20](#)

Rozvoj venkovského prostoru





12.06.2019
09:47:47**Zpět** Souhlasím s obsahem podání**Odeslat formulář** Souhlasím s obsahem podání**Odeslat formulář**

11. Po odeslání formuláře se zobrazí strana, kde jsou dva odkazy:

- „Stáhnout soubor“ – obsahuje odeslaný formulář
- „Stáhnout potvrzení“ – obsahuje potvrzení o přijetí fiche, které je důležité si uložit do svého PC

Kliknutím na tlačítko „Pokračovat na odeslané Fiche“ dochází k přesunu do záložky „Odeslané Dokumenty“.

 Žádost byla úspěšně založena

Vytvořeno	Popis	Soubory
12.06.2019 10:21:20	 Fiche 2014-20 [20 - Základní služby a obnova vesnic ve venkovských oblastech] 55 - Rozvoj venkovského prostoru	 Číslo jednací: SZIF/2019/0385338  Stáhnout soubor  Stáhnout potvrzení

[Pokračovat na odeslané žádosti](#)

Těmito kroky byl úspěšně podán formulář Fiche na SZIF. Odeslané formuláře fiche zůstávají k dispozici v sekci „Odeslané dokumenty“.