

## **INFORMACE Z MONITORINGU TRŽNÍ PRODUKCE MLÉKA**

V Praze dne 20. prosince 2018

### **Situace v ČR**

V rámci sledování tržní produkce syrového kravského mléka (dále jen „mléko“) v ČR bylo za období od 1. 11. 2018 do 30. 11. 2018 dodáno registrovaným prvním kupujícím a prodáno konečným spotřebitelům následující množství mléka:

Dodávky:	238 053,6 tun
Přímý prodej:	1 415,6 tun

Celkové množství dodaného mléka registrovaným prvním kupujícím a prodaného konečným spotřebitelům za období 1. 1. 2018 – 30. 11. 2018:

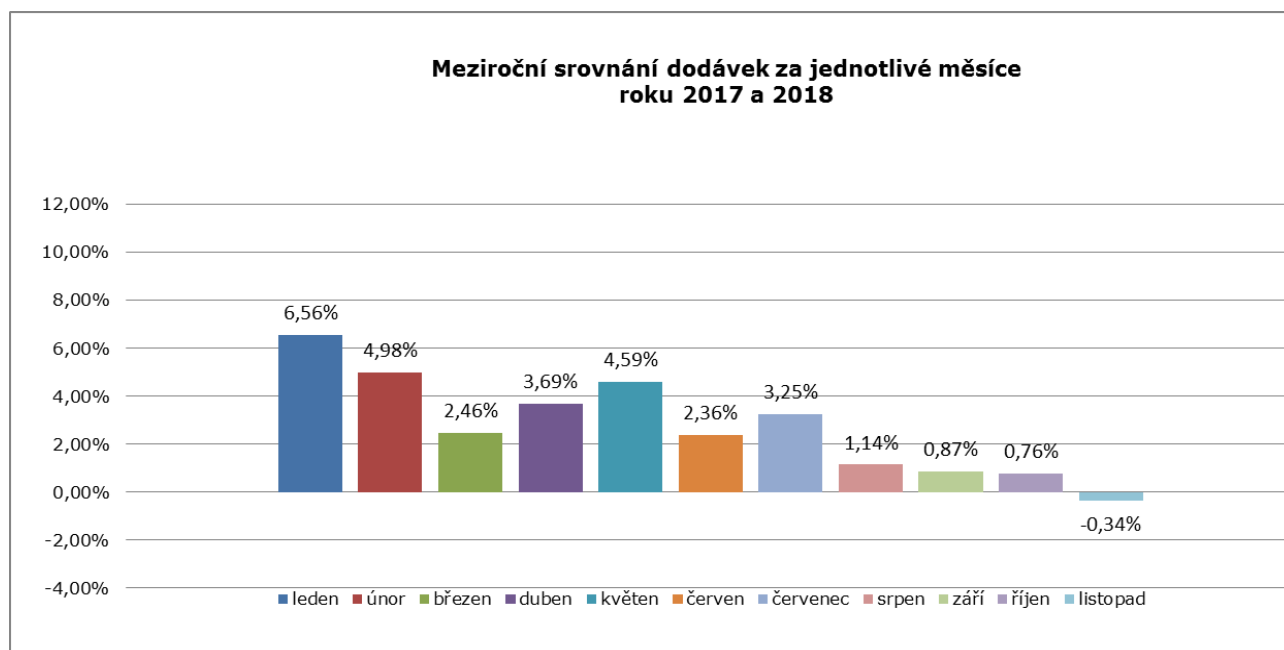
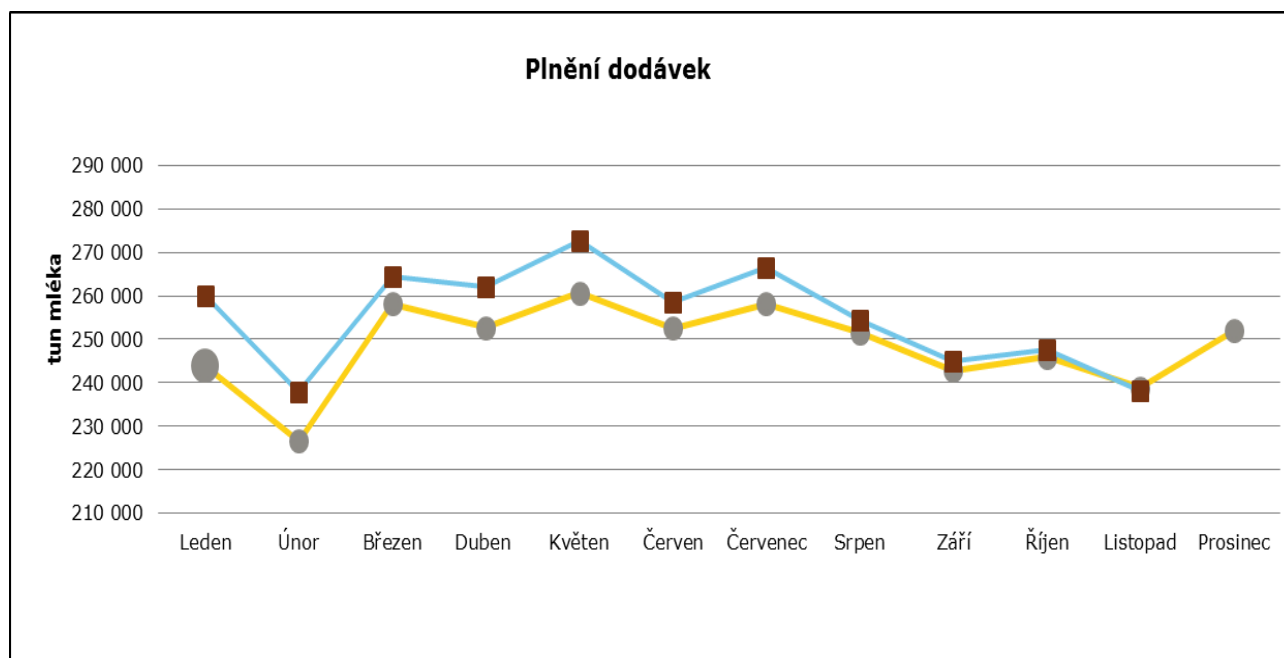
Dodávky:	2 807 331,3 tun
Přímý prodej:	15 076,6 tun

30. 11. 2018 bylo v systému evidováno 75 registrovaných prvních kupujících mléka, z toho 29 odbytových organizací a 46 zpracovatelů mléka. Dále 1521 producentů dodávajících prvnímu kupujícímu a 428 producentů prodávajících mléko a mléčné výrobky konečnému spotřebiteli. Aktuálně působí na území České republiky 19 uznaných organizací producentů v odvětví mléka a mléčných výrobků.

## Produkce mléka v ČR

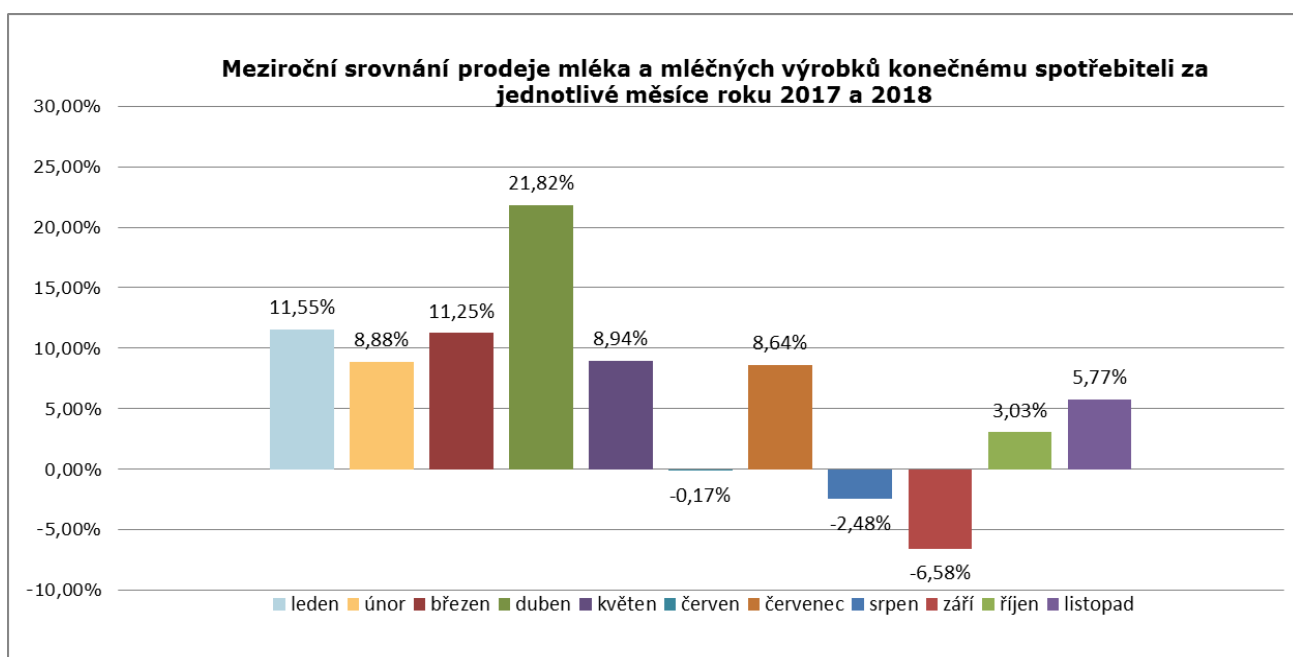
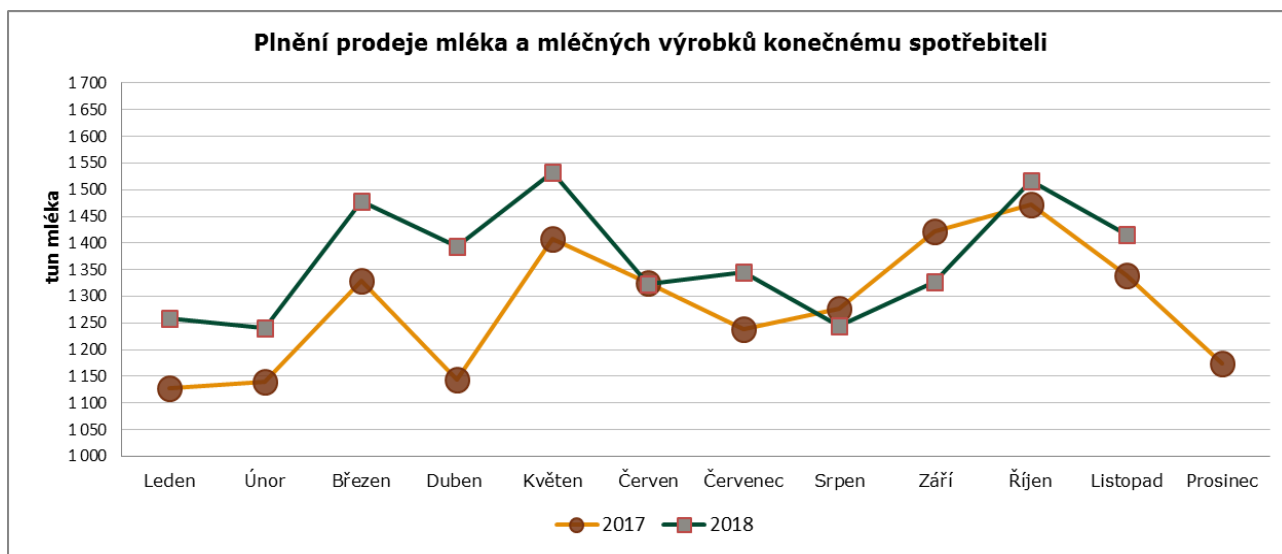
### Dodávky mléka (v tunách)

Měsíc	Leden	Únor	Březen	Duben	Květen	Červen	Červenec	Srpen	Září	Říjen	Listopad	Prosinec
2017	243 906	226 523	258 230	252 736	260 676	252 624	258 201	251 530	242 838	245 865	238 876	251 941
2018	259 905	237 809	264 592	262 058	272 653	258 598	266 581	254 401	244 944	247 737	238 054	



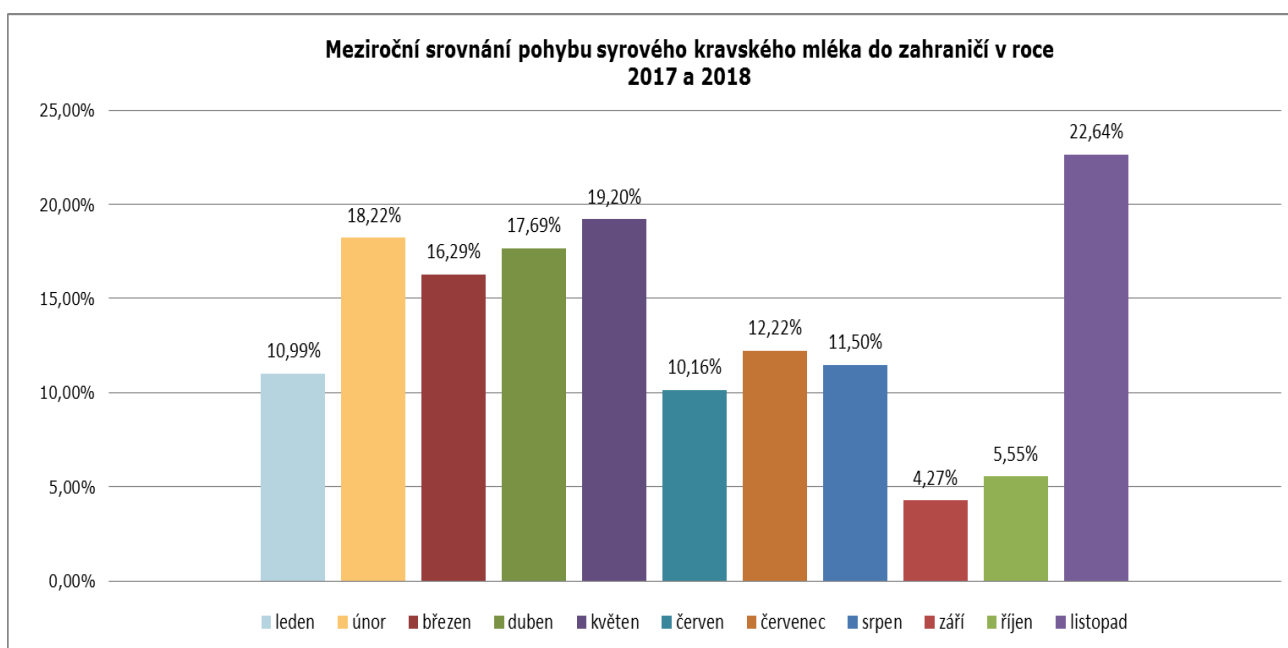
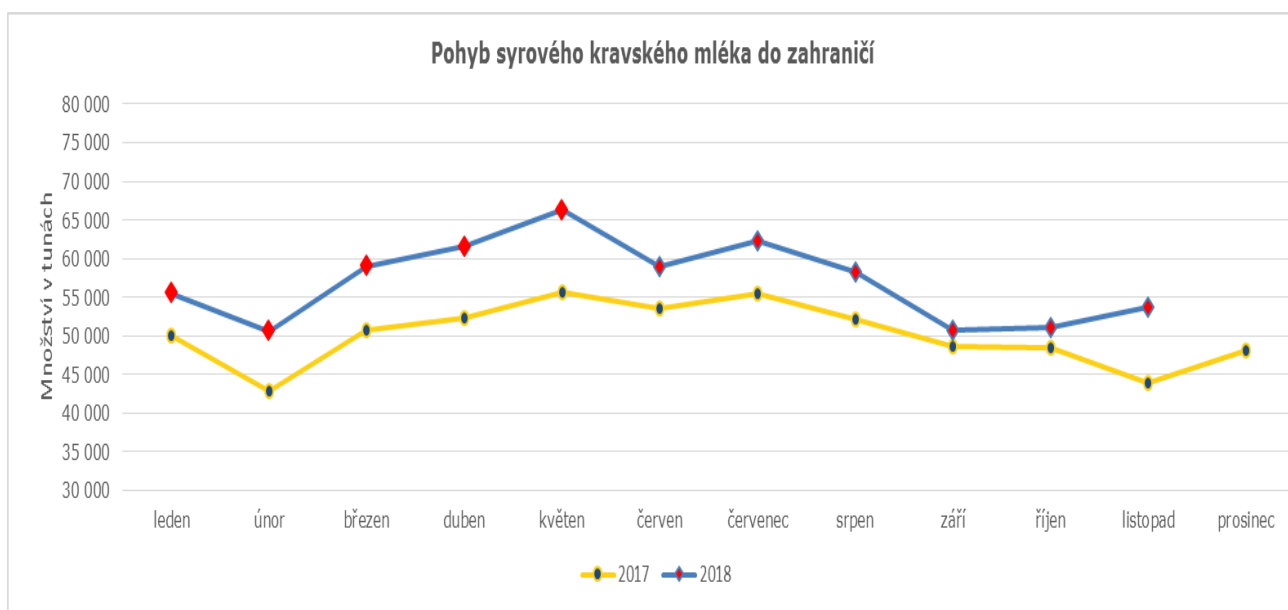
**Prodej mléka a mléčných výrobků konečnému spotřebiteli (v tunách)**

Měsíc	Leden	Únor	Březen	Duben	Květen	Červen	Červenec	Srpen	Září	Říjen	Listopad	Prosinec
2017	1 128	1 139	1 329	1 144	1 408	1 325	1 238	1 277	1 421	1 472	1 338	1 174
2018	1 258	1 241	1 478	1 394	1 534	1 322	1 345	1 246	1 327	1 516	1 416	



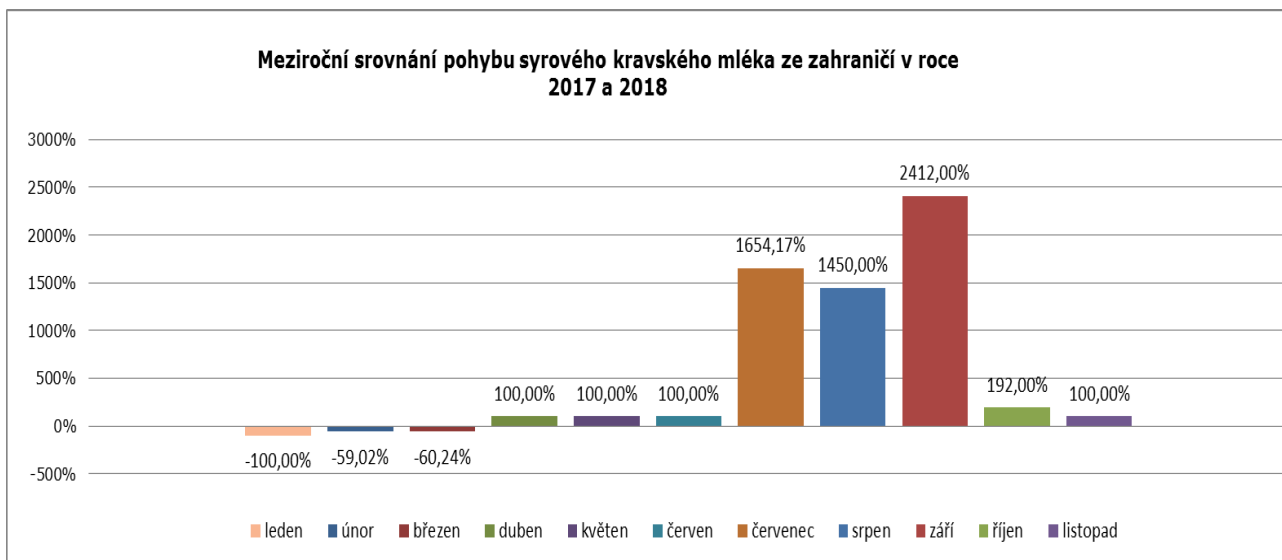
**Pohyb mléka z ČR do zahraničí (v tunách)**

rok/měsíc	leden	únor	březen	duben	květen	červen	červenec	srpen	září	říjen	listopad	prosinec
2017	50 008	42 792	50 736	52 319	55 591	53 507	55 460	52 169	48 681	48 424	43 821	48 117
2018	55 504	50 588	59 001	61 573	66 262	58 944	62 239	58 166	50 761	51 110	53 743	
rozdíl	10,99%	18,22%	16,29%	17,69%	19,20%	10,16%	12,22%	11,50%	4,27%	5,55%	22,64%	-100,00%



## Pohyb mléka ze zahraničí do ČR (v tunách)

rok/měsíc	leden	únor	březen	duben	květen	červen	červenec	srpen	září	říjen	listopad	prosinec
2017	1 308	1 291	1 328	0	0	0	24	22	25	25	0	0
2018	0	529	528	729	677	447	421	341	628	73	200	0
rozdíl	-100,00%	-59,02%	-60,24%	100,00%	100,00%	100,00%	1654,17%	1450,00%	2412,00%	192,00%	100,00%	0,00%



Údaje obsažené v tomto zpravodajství jsou pouze informativního charakteru a nemají závaznou povahu.

Kompletní údaje, včetně situace v EU, budou zveřejněny 31. 12. 2018.

Ing. Jana Dvořáková  
zástupce vedoucí Oddělení organizací producentů a mléka