

## **INFORMACE Z MONITORINGU TRŽNÍ PRODUKCE MLÉKA**

V Praze dne 19. července 2019

### **Situace v ČR**

V rámci sledování tržní produkce syrového kravského mléka (dále jen „mléko“) v ČR bylo za období od 1. 6. 2019 do 30. 6. 2019 dodáno registrovaným prvním kupujícím a prodáno konečným spotřebitelům následující množství mléka:

Dodávky: 250 815,4 tun

Přímý prodej: 1 378,1 tun

Celkové množství dodaného mléka registrovaným prvním kupujícím a prodaného konečným spotřebitelům za období 1. 1. 2019 – 30. 6. 2019:

Dodávky: 1 527 611,0 tun

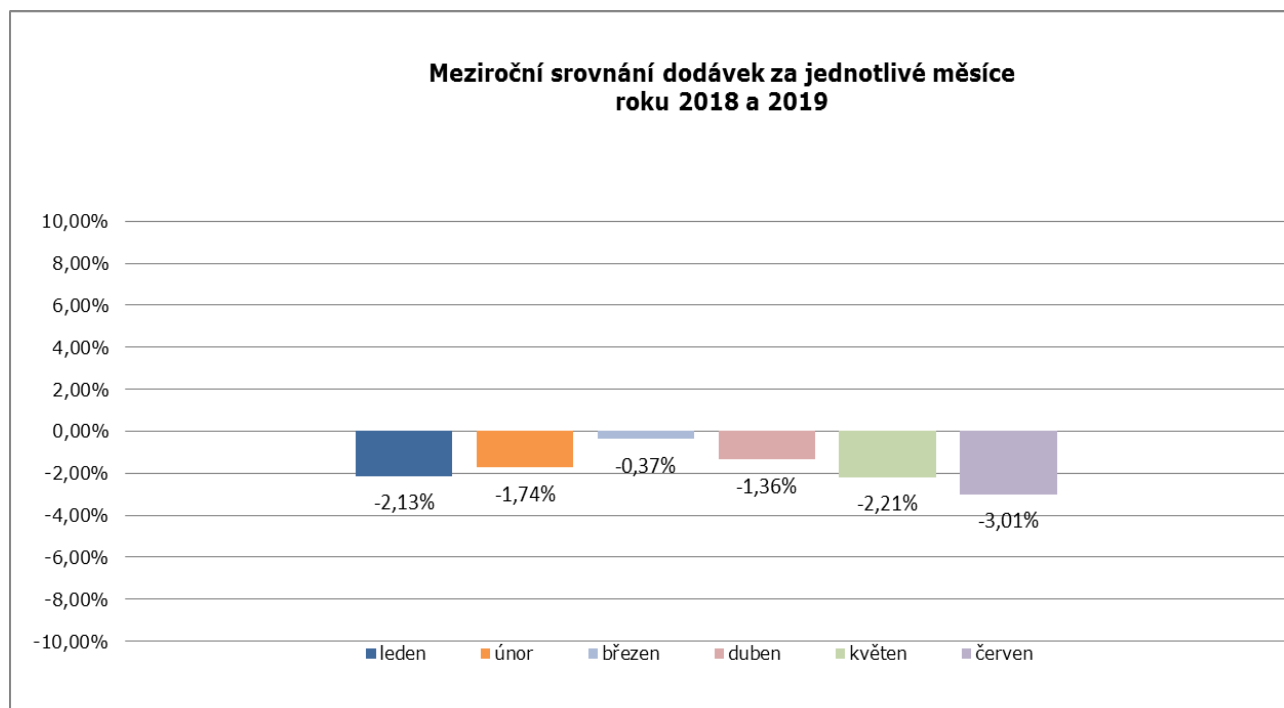
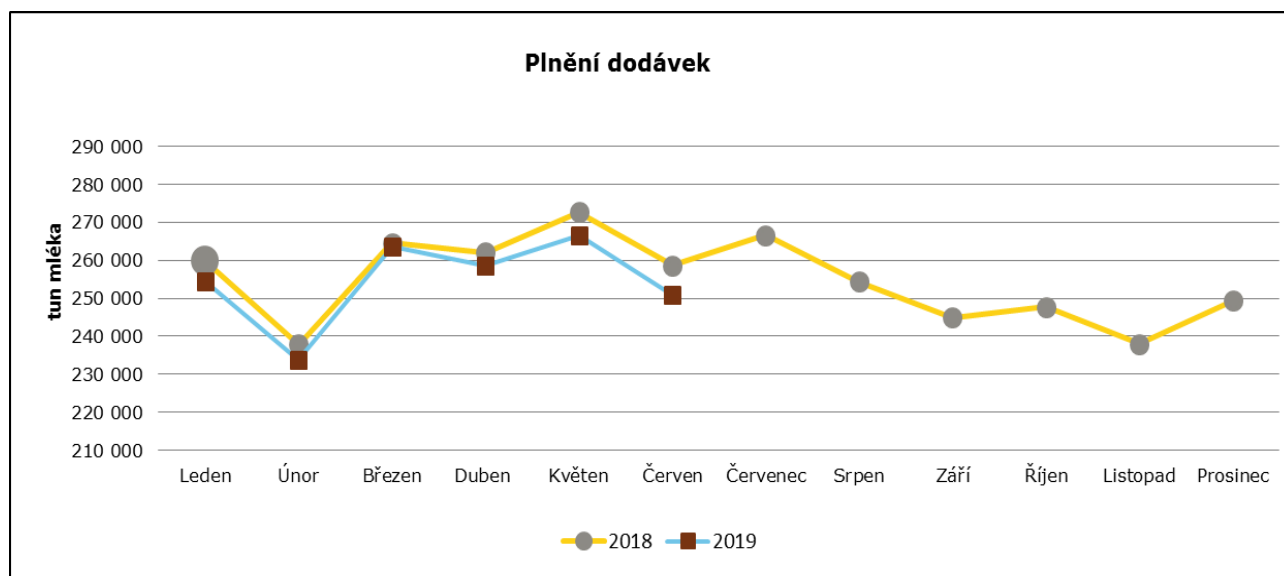
Přímý prodej: 8 414,6 tun

30. 6. 2019 bylo v systému evidováno 74 registrovaných prvních kupujících mléka, z toho 28 odbytových organizací a 46 zpracovatelů mléka. Dále 1495 producentů dodávajících prvnímu kupujícímu a 475 producentů prodávajících mléko a mléčné výrobky konečnému spotřebiteli. Aktuálně působí na území České republiky 19 uznaných organizací producentů v odvětví mléka a mléčných výrobků.

## Produkce mléka v ČR

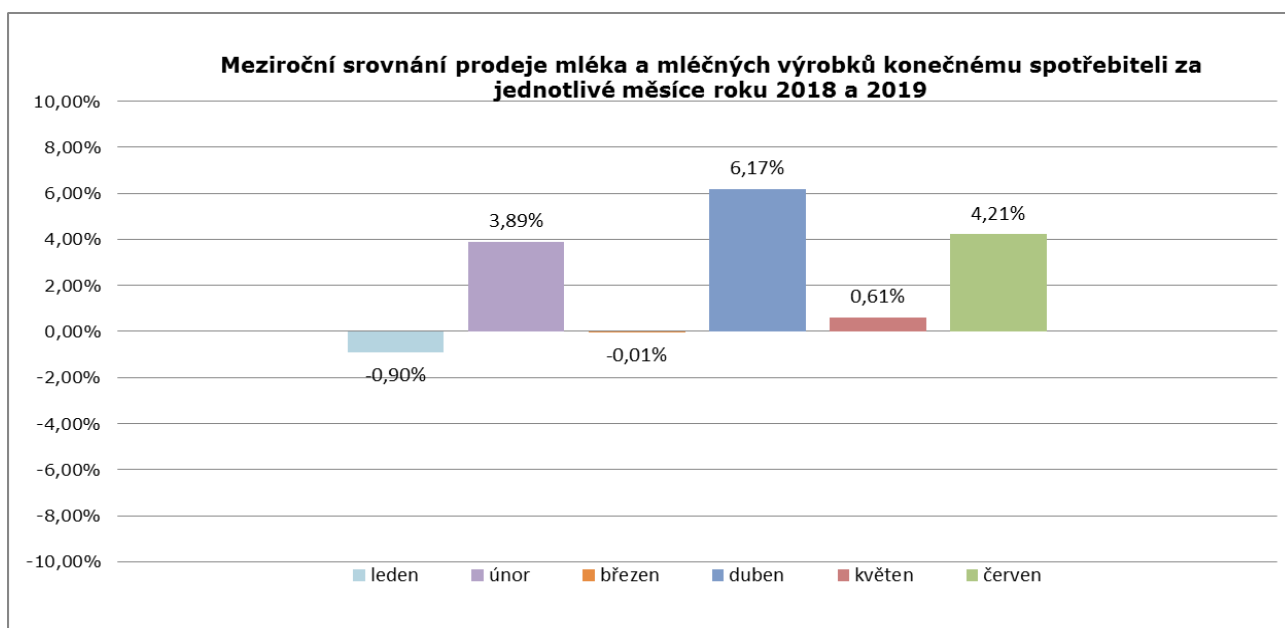
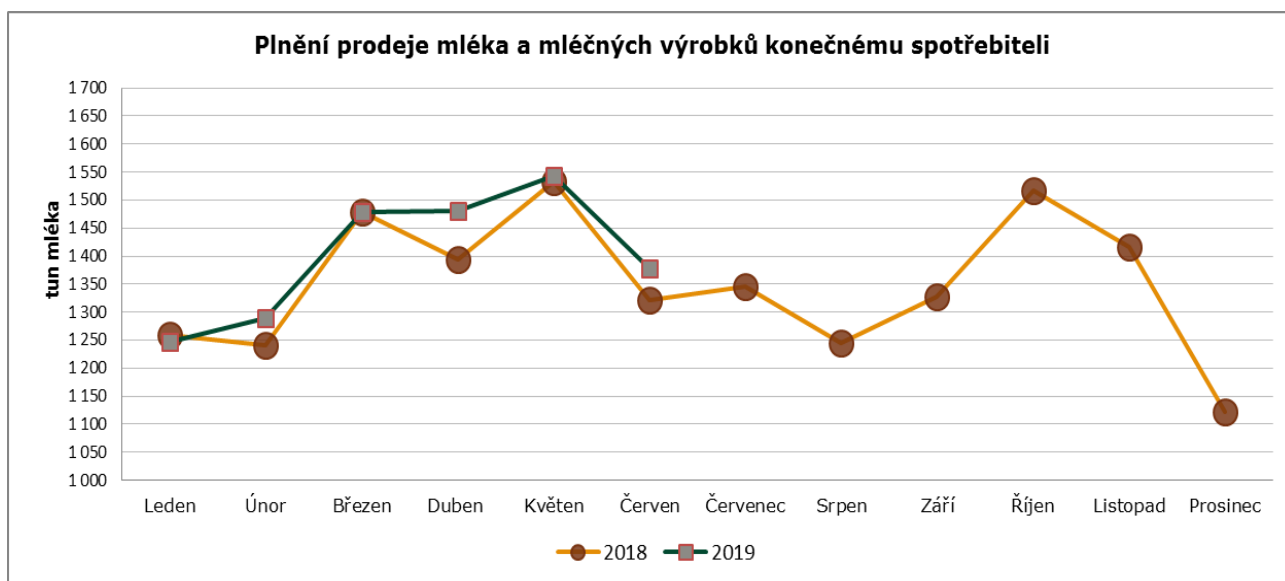
### Dodávky mléka (v tunách)

Měsíc	Leden	Únor	Březen	Duben	Květen	Červen	Červenec	Srpen	Září	Říjen	Listopad	Prosinec
2018	259 905	237 809	264 592	262 058	272 653	258 598	266 581	254 401	244 944	247 737	238 054	249 385
2019	254 369	233 678	263 615	258 496	266 639	250 815						



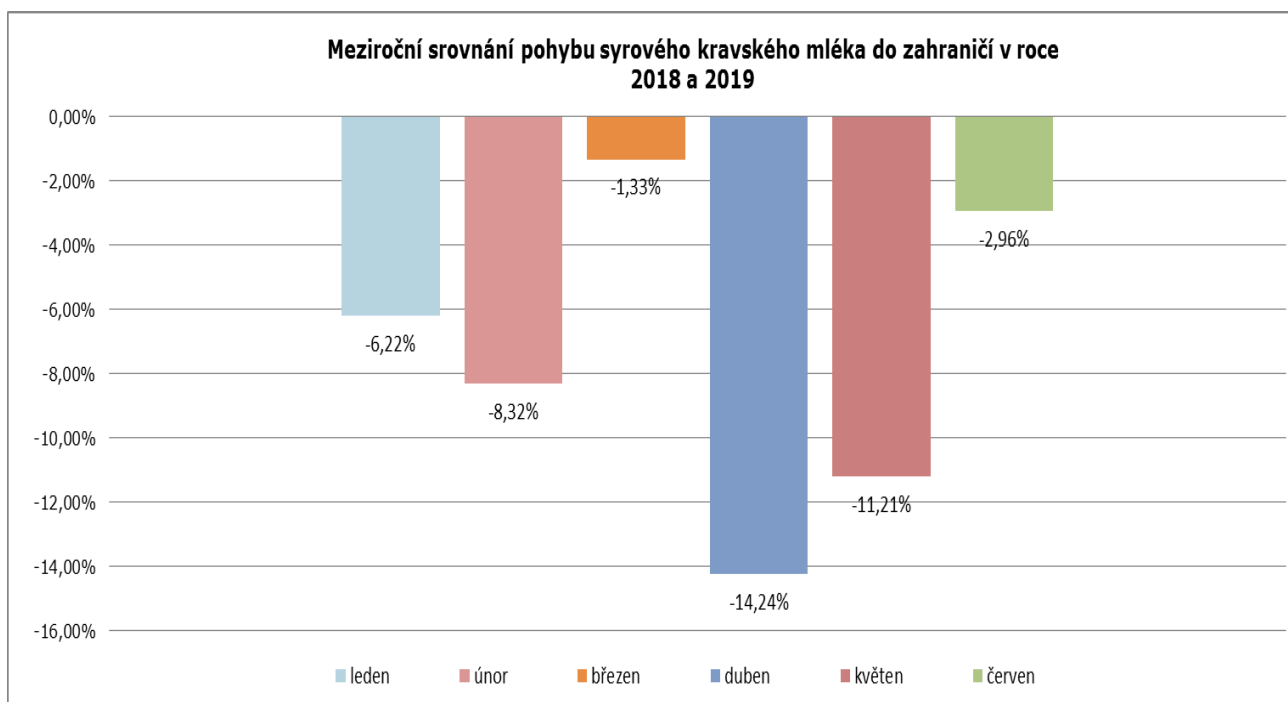
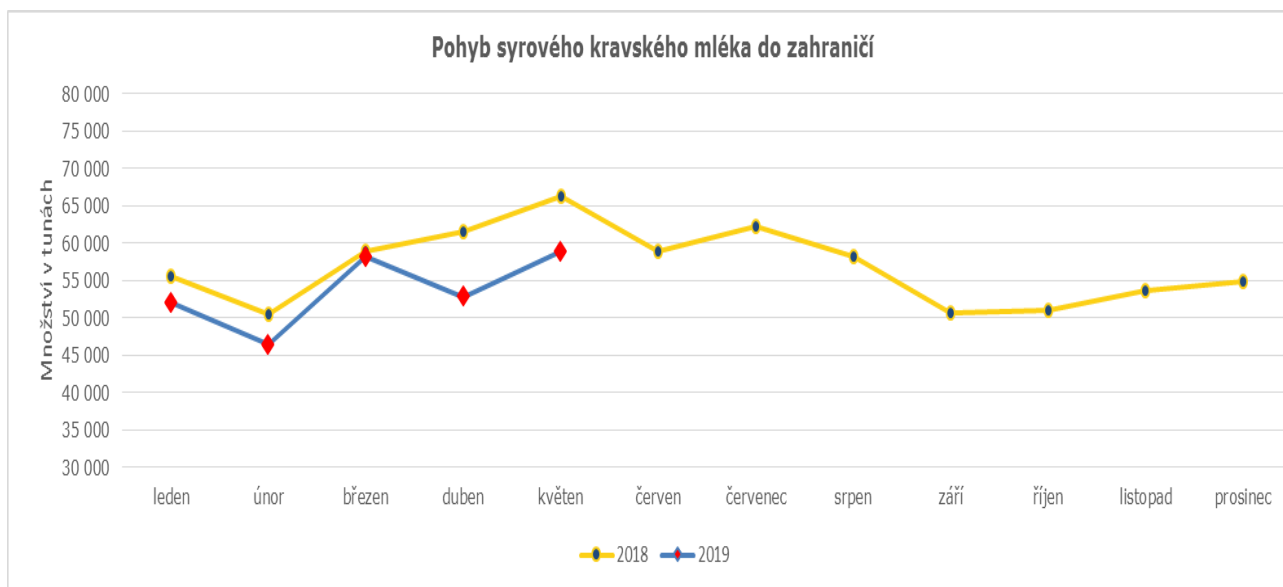
**Prodej mléka a mléčných výrobků konečnému spotřebiteli (v tunách)**

Měsíc	Leden	Únor	Březen	Duben	Květen	Červen	Červenec	Srpen	Září	Říjen	Listopad	Prosinec
2018	1 258	1 241	1 478	1 394	1 534	1 322	1 345	1 246	1 327	1 516	1 416	1 122
2019	1 247	1 289	1 478	1 480	1 543	1 378						



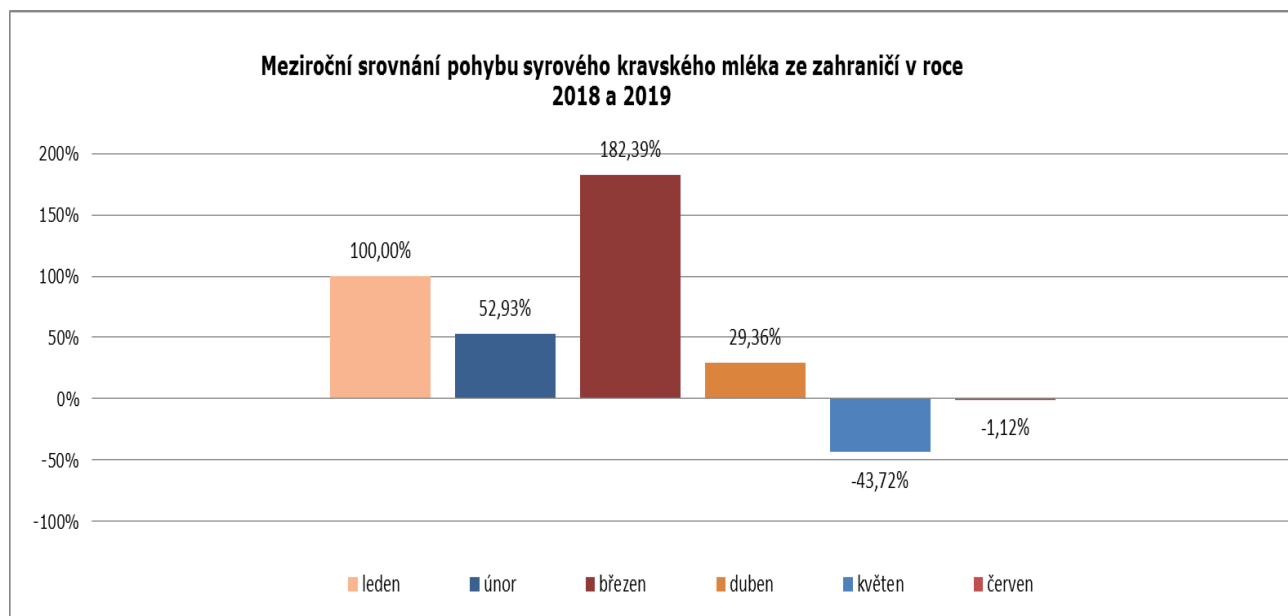
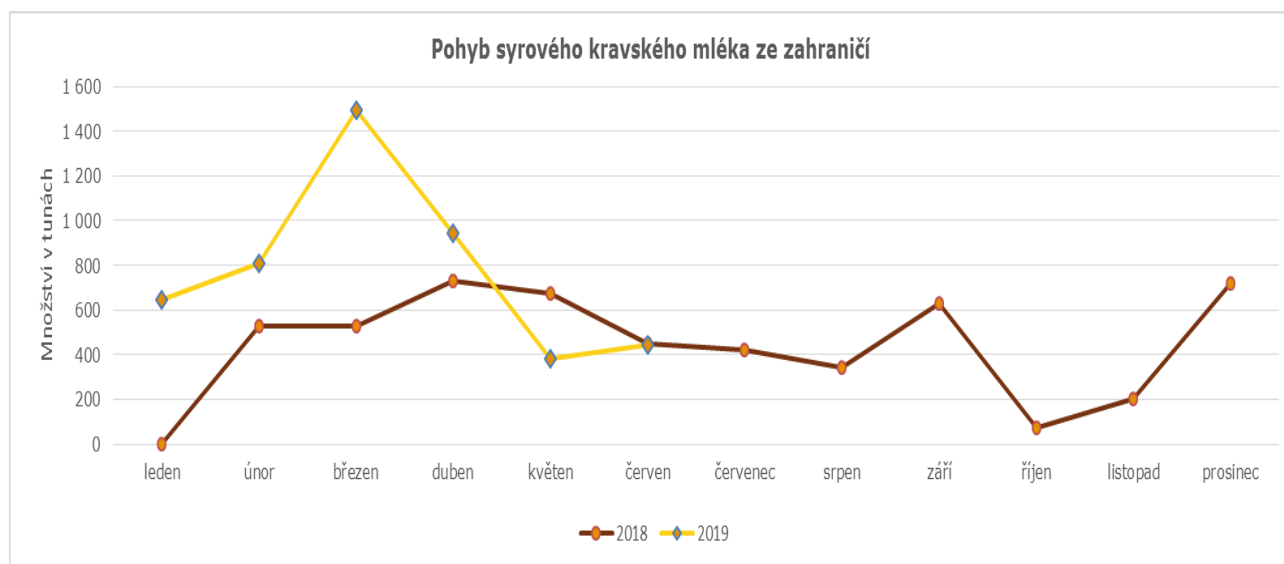
**Pohyb mléka z ČR do zahraničí (v tunách)**

rok/měsíc	leden	únor	březen	duben	květen	červen	červenec	srpen	září	říjen	listopad	prosinec
2018	55 504	50 588	59 001	61 573	66 262	58 944	62 239	58 166	50 761	51 110	53 743	54 892
2019	52 054	46 381	58 216	52 802	58 836	57 202						
rozdíl	-6,22%	-8,32%	-1,33%	-14,24%	-11,21%	-2,96%	-100,00%	-100,00%	-100,00%	-100,00%	-100,00%	-100,00%



## Pohyb mléka ze zahraničí do ČR (v tunách)

rok/měsíc	leden	únor	březen	duben	květen	červen	červenec	srpen	září	říjen	listopad	prosinec
2018	0	529	528	729	677	447	421	341	628	73	200	720
2019	648	809	1 491	943	381	442						
rozdíl	100,00%	52,93%	182,39%	29,36%	-43,72%	-1,12%	-100,00%	-100,00%	-100,00%	-100,00%	100,00%	100,00%



Údaje obsažené v tomto zpravodajství jsou pouze informativního charakteru a nemají závaznou povahu.

Kompletní údaje, včetně situace v EU, budou zveřejněny 31. 7. 2019.

Ing. Jana Dvořáková  
zástupce vedoucí Oddělení organizací producentů a mléka