



ZPRÁVA O TRHU DRŮBEŽÍHO MASA

Vývoj CZV:

| | |
|----------------------|-------------------|
| ☒ Kuřata tř. A | 27,47 Kč/kg ž.hm. |
| ☒ Slepice tř. A..... | - Kč/kg ž.hm. |
| Krůty tř. A..... | - Kč/kg ž.hm. |

Obsah:

| | |
|--------------------------------|----|
| Komoditní zpravodajství..... | 1 |
| Ceny zemědělských výrobců..... | 2 |
| Ceny průmyslových výrobců..... | 2 |
| Spotřebitelské ceny..... | 3 |
| Zahraniční obchod ČR..... | 4 |
| Informace ze zahraničí | 7 |
| Aktuality..... | 13 |

Komoditní zpravodajství

Ceny zemědělských výrobců (CZV)

CZV jatečných kuřat tř. A v prosinci podle výběrového šetření MZe při srovnání s listopadem klesla, a to o 0,03 Kč/kg (0,1 %) na 27,47 Kč/kg ž. hm. Při meziročním srovnání s prosincem 2022 se CZV jatečných kuřat tř. A snížila o 1,94 Kč/kg (6,6 %).

Cenu jatečných slepic tř. A za prosinec nebylo možné zveřejnit z důvodu ochrany důvěrnosti údajů. Jejich cena v prosinci vzrostla o 5,2 %. Meziročně došlo k poklesu jejich ceny o 14,9 %.

U jatečných krůt třídy A, nebylo možné prosincovou cenu z důvodu ochrany důvěrnosti údajů zveřejnit. Při meziročním srovnání s prosincem 2022, jejich cena klesla o 5,4 %.

Ceny průmyslových výrobců (CPV)

CPV celé drůbeže se v prosinci proti listopadu podle výběrového šetření MZe zvýšila u celých chlazených kuřat tř. I o 0,72 Kč/kg (1,3 %), na 57,18 Kč/kg. Meziročně jejich cena klesla o 5,20 Kč/kg (8,3 %). CPV mražených kuřat tř. I. se zvýšila, a to o 5,09 Kč/kg (8,8 %) na 63,24 Kč/kg.

U chlazených slepic nebylo možné cenu za prosinec zveřejnit z důvodu ochrany důvěrnosti údajů, došlo však k jejímu poklesu o 0,2 %. Cena mražených slepic, se v prosinci proti listopadu snížila o 4,1 % a meziročně stoupla o 0,7 %.

Chlazené krůty se v prosinci prodávaly za 88,52 Kč/kg, tedy o 4,65 Kč/kg (5 %) levněji než v listopadu. Meziročně se cena chlazených krůt snížila o 0,33 Kč/kg (0,4 %).

CPV drůbežích dílů v prosinci se podle výběrového šetření MZe snížila u chlazených kuřecích řízků o 0,72 Kč/kg (0,6 %) na 111,66 Kč/kg. Meziročně jejich cena klesla

o 28,91 Kč/kg (20,6 %). U chlazených kuřecích stehen bez kosti CPV klesla o 3,13 Kč/kg (2,9 %) na 104,92 Kč/kg. Meziročně se jejich cena snížila o 14,00 Kč/kg (11,8 %).

U kuřecích půlek nebo čtvrtků se prosincová cena zvýšila o 0,81 Kč/kg (1,5 %) na 56,94 Kč/kg, meziročně cena klesla o 3,14 Kč/kg (5,2 %).

Cenu za chlazená krůtí prsa bez kosti nebylo možné zveřejnit z důvodu ochrany dat, došlo však k jejímu poklesu o 2,5 %.

Zahraniční obchod

Dovoz drůbežního masa včetně drobů do ČR se v listopadu proti říjnu zvýšil o 410,85 t (o 3,7 %) na 11 652,25 t v průměrné jednotkové hodnotě 69,88 Kč/kg. Nejvíce drůbežního masa včetně drobů bylo dovezeno z Polska – 7 072,12 t (60,7 %) za 64,33 Kč/kg. Podíl kuřecího masa včetně drobů na celkovém dovozu drůbežního masa za listopad činil 70,6 % – 8 228,22 t za 55,31 Kč/kg. Krůtího masa včetně drobů bylo dovezeno 1 893,28 t (16,3 % z měsíčního dovozu drůbežního masa) za 87,01 Kč/kg. Kachního, husího masa a masa z perliček včetně drobů bylo dovezeno 1 530,75 t (13,1 % z celkového měsíčního dovozu drůbežního masa) za 127,01 Kč/kg.

Vývoz drůbežního masa včetně drobů z ČR se v listopadu proti říjnu snížil o 160,61 t (o 8,3 %) na 1 776,67 t v průměrné jednotkové hodnotě 60,79 Kč/kg. Nejvíce drůbežního masa včetně drobů bylo vyvezeno na Slovensko – 504,55 t (28,4 %). Podíl kuřecího masa na celkovém vývozu drůbežního masa činil 89,8 % - 1 594,91 t za 51,80 Kč/kg. Krůtího masa včetně drobů bylo vyvezeno 19,99 t (1,1 % z celkového měsíčního vývozu drůbežního masa) za 101,89 Kč/kg. Kachního, husího masa a masa z perliček bylo vyvezeno 161,77 t (9,1 % z listopadového vývozu drůbežního masa) za 144,26 Kč/kg.

TIS^{ČR} SZIF



Ceny zemědělských výrobců jatečné drůbeže - průměr za prosinec 2023 (bez DPH)

Kč/kg ž. hm.

| Položka | Kuřata tř. A | Slepice tř. A | Krůty tř. A | Kachny tř. A | Husy tř. A |
|-----------------------|--------------|---------------|-------------|--------------|------------|
| Min. prům. cena | 26,65 | * | * | * | * |
| Max. prům. cena | - | * | * | * | * |
| Průměrná cena | 27,47 | * | * | * | * |
| Změna k listopadu v % | -0,1 | 5,2 | - | 0,1 | - |

Poznámka: * - neuvedeno (méně než tři údaje)

Pramen: MZe

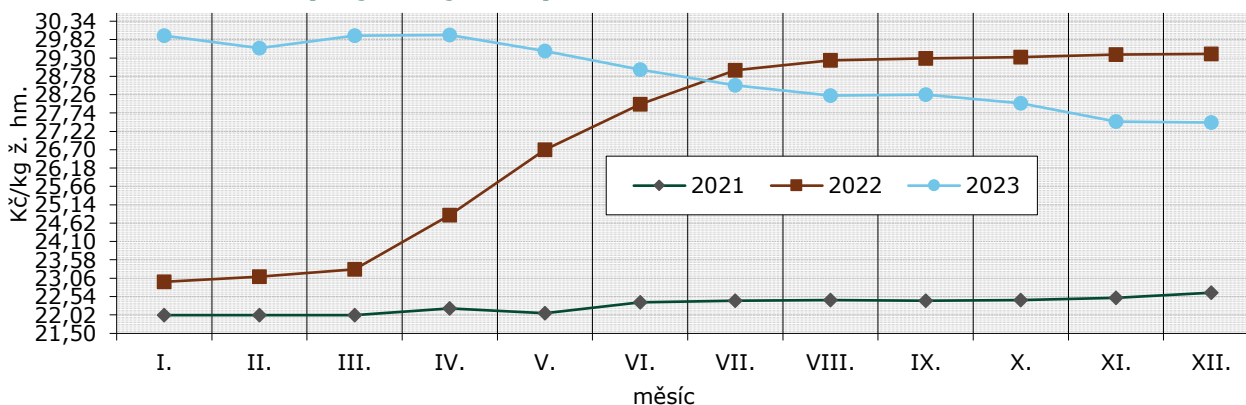
CZV jatečných kuřat tř. A v roce 2019, 20, 21, 22, 23 (bez DPH)

Kč/kg ž. hm.

| Rok | I. | II. | III. | IV. | V. | VI. | VII. | VIII. | IX. | X. | XI. | XII. |
|----------------------|--------------|--------------|--------------|--------------|--------------|--------------|-------------|-------------|-------------|-------------|-------------|-------------|
| 2019 | 22,46 | 22,51 | 22,54 | 22,52 | 22,53 | 22,53 | 22,42 | 22,38 | 22,41 | 22,43 | 22,41 | 22,18 |
| 2020 | 22,07 | 22,08 | 22,11 | 22,15 | 22,17 | 22,10 | 22,08 | 22,14 | 22,14 | 22,08 | 22,24 | 21,82 |
| 2021 | 22,01 | 22,01 | 22,01 | 22,20 | 22,07 | 22,38 | 22,42 | 22,44 | 22,42 | 22,44 | 22,50 | 22,65 |
| 2022 | 22,96 | 23,10 | 23,31 | 24,85 | 26,70 | 27,99 | 28,95 | 29,23 | 29,29 | 29,32 | 29,40 | 29,41 |
| 2023 | 29,93 | 29,58 | 29,93 | 29,95 | 29,50 | 28,97 | 28,52 | 28,23 | 28,26 | 28,02 | 27,50 | 27,47 |
| Index % 23/22 | 130,4 | 128,1 | 128,4 | 120,5 | 110,5 | 103,5 | 98,5 | 96,6 | 96,5 | 95,6 | 93,5 | 93,4 |

Pramen: MZe.

Vývoj CZV jatečných kuřat tř. A v r. 2021, 22, 23



Pramen: TIS^{ČR} SZIF, MZe.

Ceny průmyslových výrobců drůbeže kuchařské celé - průměr za prosinec 2023 (bez DPH)

Kč/kg

| Položka | Kuřata tř. I chlazená | Kuřata tř. I mrazená | Slepice tř. I chlazená | Slepice tř. I mrazená | Krůty tř. I chlazené |
|-----------------------|-----------------------|----------------------|------------------------|-----------------------|----------------------|
| Min. prům. cena | 50,99 | 51,36 | * | * | 60,00 |
| Max. prům. cena | - | 80,39 | * | * | 131,00 |
| Průměrná cena | 57,18 | 63,24 | * | * | 88,52 |
| Změna k listopadu v % | 1,3 | 8,8 | -0,2 | -4,1 | -5,0 |

Poznámka: * - neuvedeno (méně než tři údaje)

Pramen: MZe

Ceny průmyslových výrobců drůbežích dílů - průměr za prosinec 2023 (bez DPH)

Kč/kg

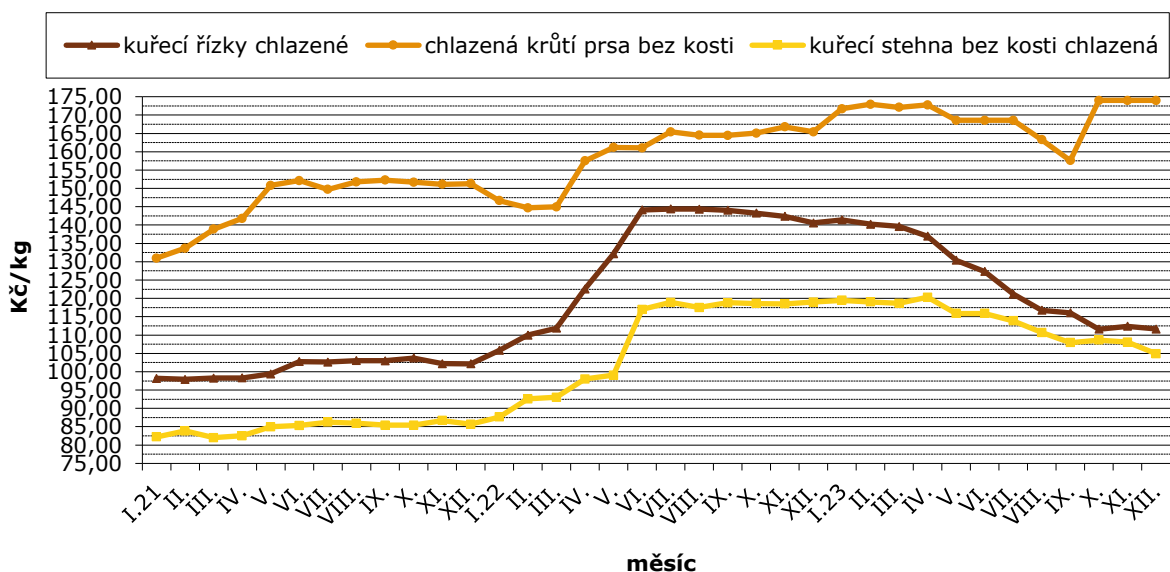
| Položka | Kuřecí řízky ¹ chlazené | Kuřecí stehna b.k. chlazená | Kuřecí půlky nebo čtvrtky | Krůtí prsa bez kosti chlazená | Krůtí stehno s kostí |
|-----------------------|------------------------------------|-----------------------------|---------------------------|-------------------------------|----------------------|
| Min. prům. cena | 99,46 | 92,09 | 52,01 | * | * |
| Max. prům. cena | - | - | - | * | * |
| Průměrná cena | 111,66 | 104,92 | 56,94 | * | * |
| Změna k listopadu v % | -0,6 | -2,9 | 1,5 | -2,5 | -5,1 |

Poznámka: ¹ kuřecí prsa bez kůže a kostí; * - neuvedeno (méně než tři údaje)

Pramen: MZe



Cena průmyslových výrobců drůbežích dílů v r. 2021, 22, 23



Pramen: MZe

Průměrné spotřebitelské ceny kuchařských kuřat tř. I. po měsících od roku 2013

Kč/kg

| Rok | I. | II. | III. | IV. | V. | VI. | VII. | VIII. | IX. | X. | XI. | XII. |
|-------------|--------------|--------------|--------------|--------------|--------------|--------------|--------------|--------------|--------------|--------------|--------------|--------------|
| 2013 | 69,28 | 69,65 | 67,85 | 69,87 | 66,62 | 70,20 | 66,13 | 66,22 | 70,88 | 72,01 | 71,28 | 69,63 |
| 2014 | 70,79 | 70,12 | 74,07 | 73,49 | 69,75 | 72,95 | 71,93 | 72,15 | 70,88 | 69,96 | 72,66 | 70,55 |
| 2015 | 70,08 | 70,53 | 72,94 | 71,42 | 69,30 | 68,25 | 66,38 | 67,84 | 68,90 | 69,33 | 70,84 | 66,30 |
| 2016 | 68,51 | 71,77 | 70,61 | 69,16 | 68,29 | 67,46 | 67,80 | 67,80 | 68,19 | 65,03 | 69,84 | 64,87 |
| 2017 | 68,01 | 67,29 | 68,75 | 67,55 | 69,06 | 66,29 | 65,03 | 67,49 | 67,79 | 67,02 | 69,21 | 67,64 |
| 2018 | 68,66 | 69,10 | 72,20 | 69,38 | 70,18 | 69,19 | 66,26 | 66,20 | 66,48 | 69,31 | 70,42 | 67,74 |
| 2019 | 64,96 | 64,27 | 65,19 | 65,03 | 66,02 | 67,33 | 65,39 | 64,19 | 63,16 | 63,37 | 62,76 | 64,51 |
| 2020 | 60,72 | 62,01 | 63,66 | 64,98 | 65,06 | 66,01 | 63,35 | 64,22 | 63,76 | 63,20 | 59,22 | 62,89 |
| 2021 | 57,53 | 52,48 | 57,15 | 56,76 | 55,47 | 59,90 | 60,48 | 63,85 | 58,82 | 59,82 | 60,78 | 58,44 |
| 2022 | 59,26 | 61,68 | 61,70 | 68,34 | 74,49 | 77,96 | 81,86 | 79,62 | 76,90 | 79,48 | 83,76 | 79,97 |
| 2023 | 81,34 | 79,85 | 77,45 | 78,85 | 77,55 | 73,38 | 78,66 | 70,99 | 71,02 | 73,54 | 70,20 | 72,79 |
| Index 23/22 | 137,3 | 129,5 | 125,5 | 115,4 | 104,1 | 94,1 | 96,1 | 89,2 | 92,4 | 92,5 | 83,8 | 91,0 |
| Index 23/13 | 117,4 | 114,7 | 114,2 | 112,9 | 116,4 | 104,5 | 119,0 | 107,2 | 100,2 | 102,1 | 98,5 | 104,5 |

Pramen: ČSÚ

Průměrné ceny průmyslových výrobců krmných směsí pro brojlerů v letech 2021, 22, 23 Kč/t

| Rok | I. | II. | III. | IV. | V. | VI. | VII. | VIII. | IX. | X. | XI. | XII. |
|------|--------|--------|--------|--------|--------|--------|--------|--------|--------|--------|--------|--------|
| 2021 | 8 175 | 8 265 | 8 374 | 8 499 | 8 493 | 8 526 | 8 607 | 8 634 | 8 757 | 9 006 | 9 207 | 9 219 |
| 2022 | 9 622 | 9 829 | 10 009 | 10 936 | 11 428 | 11 707 | 12 220 | 12 309 | 12 369 | 12 426 | 12 415 | 12 394 |
| 2023 | 12 418 | 12 337 | 12 424 | 12 102 | 11 894 | 11 483 | 11 106 | 10 899 | 10 258 | 10 019 | 9 841 | 9 807 |

Pramen: ČSÚ



Zahraníční obchod

Dovoz drůbežního masa včetně drobů do ČR se v listopadu proti říjnu zvýšil o 410,85 t (o 3,7 %) na 11 652,25 t v celkové hodnotě 814,2 mil. Kč. Podíl kuřecího masa včetně drobů na celkovém dovozu drůbežního masa činil 70,6 % – 8 228,22 t v hodnotě 455,1 mil. Kč. Největším dovozcem kuřecího masa vč. drobů bylo Polsko – 5 417,81 t (65,8 %) v hodnotě 298,2 mil. Kč, Maďarsko – 582,19 t (7,1 %) v hodnotě 34,1 mil. Kč a Holandsko – 524,37 t (6,4 %) v hodnotě 10,7 mil. Kč. Nejvíce se dovezlo masa z kohoutů a slepic druhu Gallus domesticus, děleného, vykostěného, chlazeného, 2 195,15 t (26,7 %) za 79,53 Kč/kg. Dále se dovezlo 1 247,24 tun (15,2 %) masa z kohoutů a slepic druhu Gallus domesticus oškubaných, vykuchaných, bez hlavy a běháků, zvaných též „kuřata 65 %“, chlazených, v ceně 47,20 Kč/kg. Masa z kohoutů a slepic druhu Gallus domesticus, děleného, vykostěného, mrazeného za 45,85 Kč/kg, bylo dovezeno 1 014,13 tun (12,3 %). Dovoz krůtího masa včetně drobů činil 1 893,28 t (16,3 % z celkového dovozu drůbežního masa) v hodnotě 164,7 mil. Kč. Hlavními dodavateli bylo Polsko – 1 356,96 t (71,7 %) v hodnotě 117,9 mil. Kč, Maďarsko – 281,89 t (14,9 %) v hodnotě 31,7 mil. Kč a Německo – 89,36 t (4,7 %) v hodnotě 8,6 mil. Kč. Nejvíce se dovezlo masa z krocánů a krůt děleného, vykostěného, chlazeného – 896,99 t (47,4 %) za 109,96 Kč/kg. Kachního, husího masa a masa z perliček bylo dovezeno 1 530,75 t (13,1 % z celkového dovozu drůbežního masa v listopadu) v hodnotě 194,4 mil. Kč. Bylo dováženo především z Maďarska – 1 010,31 t (66 %) v hodnotě 126 mil.

Kč. Na dovozu se nejvíce podílelo maso z hus, oškubané a vykuchané, bez hlavy a běháků, nedělené, chlazené, zvané též „husy 75 %“ – 361,14 t (23,6 %) za 156,60 Kč/kg.

Vývoz drůbežního masa včetně drobů z ČR se v listopadu proti říjnu snížil o 160,61 t (o 8,3 %) na 1 776,67 t v celkové hodnotě 108 mil. Kč. Kuřecí maso včetně drobů se na celkovém měsíčním vývozu podílelo 89,8 % - 1 594,91 tun v hodnotě 82,6 mil. Kč. Nejvíce bylo vyváženo na Slovensko – 432,97 t (27,2 %) v hodnotě 23,4 mil. Kč, do Rakouska – 281,41 t (17,6 %) v hodnotě 24,3 mil. Kč a do Německa – 235,49 t (14,8 %) v hodnotě 13,1 mil. Kč. Nejvíce bylo vyváženo děleného, vykostěného masa z kohoutů a slepic druhu Gallus domesticus, zmrazeného – 363,52 t (22,8 %). Vývoz krůtího masa včetně drobů se na celkovém měsíčním vývozu drůbežního masa podílel 1,1 % - 19,99 t v hodnotě 2 mil. Kč. Bylo vyváženo zejména na Slovensko – 17,55 t (87,8 %) v hodnotě 1,6 mil. Kč a do Švýcarska – 1,39 t (7 %) v hodnotě 0,3 mil. Kč. Nejvíce bylo vyváženo maso z krocánů a krůt, dělené, vykostěné, zmrazené – 6,22 t (31,1 %) za 112,15 Kč/kg. Kachního, husího masa a masa z perliček bylo vyvezeno 161,77 t (9,1 % z celkového měsíčního vývozu drůbežního masa) v hodnotě 23,3 mil. Kč. Do Německa bylo vyvezeno 71,35 t (44,1 %) v hodnotě 12,3 mil. Kč. Zejména bylo vyváženo maso z kachen, oškubané a vykuchané, bez hlavy a běháků, nedělené, chlazené, zvané „kachny 63 %“ – 30,90 t (19,1 %) za 97,69 Kč/kg.

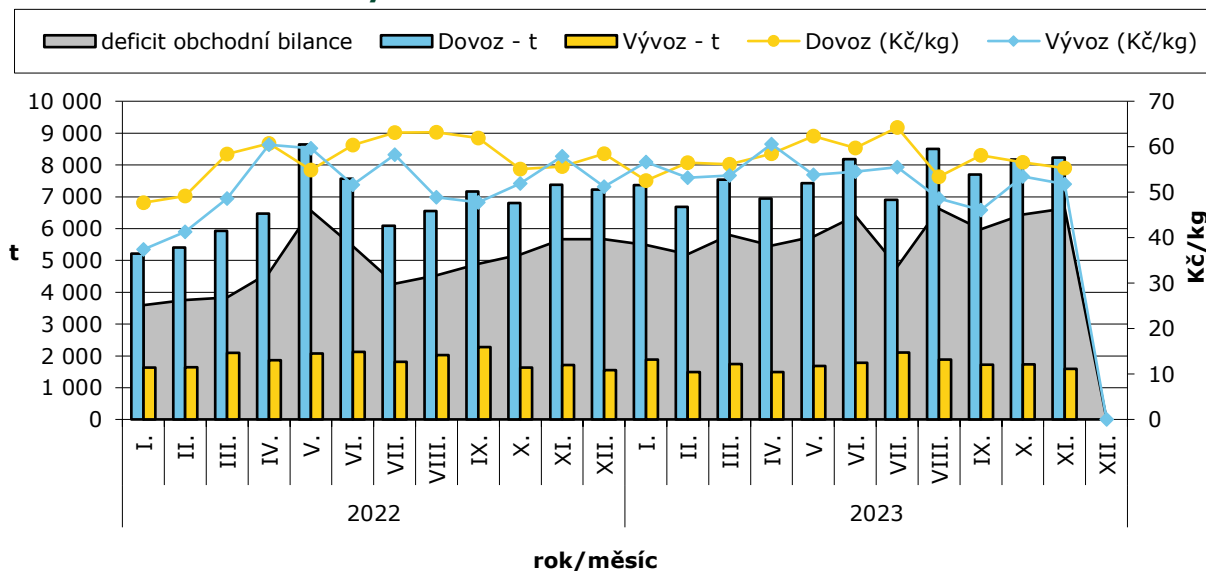
Dovoz a vývoz drůbežního masa v roce 2022, 2023

| Rok, období | DOVOZ | | VÝVOZ | |
|------------------------------------|------------------|------------------------------|-----------------|------------------------------|
| | t | Ø jednotková hodnota v Kč/kg | t | Ø jednotková hodnota v Kč/kg |
| Drůbeží maso, játra a droby | | | | |
| 01.01. - 31. 12. 2022 | 106 570,0 | 69,51 | 25 330,0 | 57,82 |
| 01.01. - 30. 11. 2022 | 98 191,7 | 69,27 | 23 788,2 | 57,93 |
| 01.01. - 30. 11. 2023 | 109 228,2 | 68,18 | 20 479,1 | 60,91 |
| z toho vč. jater a drobů: | | | | |
| Kuřata a díly | | | | |
| 01.01. - 31. 12. 2022 | 81 891,8 | 59,02 | 22 623,1 | 51,66 |
| 01.01. - 30. 11. 2022 | 75 265,0 | 59,10 | 21 245,2 | 51,95 |
| 01.01. - 30. 11. 2023 | 84 023,2 | 58,11 | 18 487,1 | 53,32 |
| Krůty a díly | | | | |
| 01.01. - 31. 12. 2022 | 16 959,9 | 100,01 | 588,2 | 98,72 |
| 01.01. - 30. 11. 2022 | 15 895,6 | 98,07 | 572,6 | 98,67 |
| 01.01. - 30. 11. 2023 | 17 132,8 | 92,30 | 293,5 | 109,07 |
| Kachny, husy a díly | | | | |
| 01.01. - 31. 12. 2022 | 7 718,2 | 113,75 | 2 118,6 | 112,26 |
| 01.01. - 30. 11. 2022 | 7 031,2 | 112,99 | 1 970,5 | 110,60 |
| 01.01. - 30. 11. 2023 | 8 072,2 | 121,84 | 1 698,5 | 135,22 |

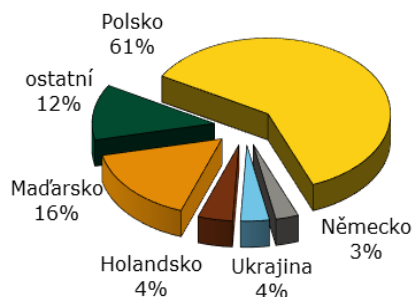
Poznámka: ČSÚ provádí zpětně úpravu údajů o dovezeném zboží dle celních deklarací. Jednotková hodnota u vývozu za rok 2023, nebyla aktualizována.



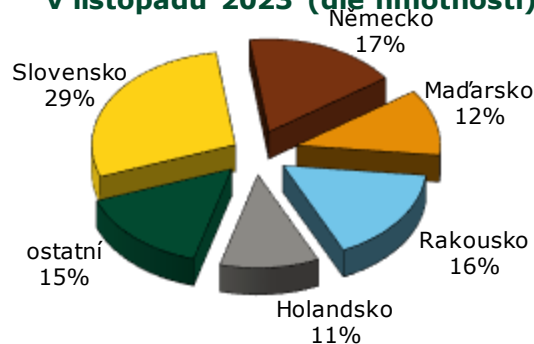
Dovoz a vývoz kuřecího masa od 1.1.2022 do 30.11.2023



Dovoz drůbežního masa do ČR v listopadu 2023 (dle hmotnosti)



Vývoz drůbežního masa z ČR v listopadu 2023 (dle hmotnosti)



Dovoz živé drůbeže dle jednotlivých kategorií v listopadu 2023

| Kategorie zvířat | Země | Cena (tis. Kč) | Množ. (ks) | Prům. cena (Kč/ks) |
|---|------------|----------------|------------|--------------------|
| Kuřata Gallus domesticus, samičí, živá, prarodičovské a rodičovské gen. | Dánsko | 6 193 | 48 856 | 126,76 |
| Kuřata Gallus domesticus, samičí, živá, prarodičovské a rodičovské gen. | Maďarsko | 26 463 | 208 880 | 126,69 |
| Kuřata Gallus domesticus, samičí, živá, prarodičovské a rodičovské gen. | Nizozemsko | 13 522 | 113 144 | 119,51 |
| Kuřata Gallus domesticus, živá, o hm. <= 185 g (kromě nosného typu) | Maďarsko | 1 039 | 8 400 | 123,69 |
| Kuřata Gallus domesticus, živá, o hm. <= 185 g (kromě nosného typu) | Nizozemsko | 622 | 5 800 | 107,24 |
| Krocani a krůty, živí, o hmotnosti <= 185 g | Polsko | 843 | 18 128 | 46,50 |
| Kachny, živé, o hmotnosti <= 185 g | Francie | 184 | 10 200 | 18,04 |
| Kachny, živé, o hmotnosti <= 185 g | Maďarsko | 152 | 9 870 | 15,40 |
| Krocani a krůty, živí, o hmotnosti > 185 g | Německo | 1 720 | 10 500 | 163,81 |
| Kuřata Gallus domesticus, samičí, živá, prarodičovské a rodičovské gen. | Dánsko | 6 193 | 48 856 | 126,76 |
| Kuřata Gallus domesticus, samičí, živá, prarodičovské a rodičovské gen. | Maďarsko | 26 463 | 208 880 | 126,69 |

Pozn.: * - údaj není k dispozici



Vývoz živé drůbeže dle jednotlivých kategorií v listopadu 2023

| Kategorie zvířat | Země | Cena (tis. Kč) | Množství (ks) | Prům. cena (Kč/ks) |
|--|----------------|----------------|---------------|--------------------|
| Kuřata Gallus domesticus, samičí, živá, prarodičovské a rodičovské gen | Albánie | 188 | 16 400 | 11,46 |
| Kuřata Gallus domesticus, samičí, živá, prarodičovské a rodičovské gen | Sp. království | 279 | 9 100 | 30,66 |
| Kuřata Gallus domesticus, samičí, živá, prarodičovské a rodičovské gen | Vietnam | 442 | 2 720 | 162,50 |
| Kuřata Gallus domesticus, živá, nosného typu, o hmotnosti <= 185 g | Belgie | 169 | 4 000 | 42,25 |
| Kuřata Gallus domesticus, živá, nosného typu, o hmotnosti <= 185 g | Bulharsko | 581 | 30 000 | 19,37 |
| Kuřata Gallus domesticus, živá, nosného typu, o hmotnosti <= 185 g | Německo | 2 957 | 118 928 | 24,86 |
| Kuřata Gallus domesticus, živá, nosného typu, o hmotnosti <= 185 g | Řecko | 3 828 | 143 705 | 26,64 |
| Kuřata Gallus domesticus, živá, nosného typu, o hmotnosti <= 185 g | Chorvatsko | 177 | 5 450 | 32,48 |
| Kuřata Gallus domesticus, živá, nosného typu, o hmotnosti <= 185 g | Itálie | 12 | 300 | 40,00 |
| Kuřata Gallus domesticus, živá, nosného typu, o hmotnosti <= 185 g | Litva | 2 195 | 83 497 | 26,29 |
| Kuřata Gallus domesticus, živá, nosného typu, o hmotnosti <= 185 g | Polsko | 1 519 | 117 850 | 12,89 |
| Kuřata Gallus domesticus, živá, nosného typu, o hmotnosti <= 185 g | Rumunsko | 4 780 | 225 350 | 21,21 |
| Kuřata Gallus domesticus, živá, nosného typu, o hmotnosti <= 185 g | Slovensko | 508 | 20 148 | 25,21 |
| Kuřata Gallus domesticus, živá, o hm. <= 185 g (kromě nosného typu) | Rumunsko | 5 672 | 596 040 | 9,52 |
| Kuřata Gallus domesticus, živá, o hm. <= 185 g (kromě nosného typu) | Slovensko | 23 174 | 2 348 320 | 9,87 |
| Kuřata Gallus domesticus, živá, o hm. <= 185 g (kromě nosného typu) | Ukrajina | 37 850 | 3 487 500 | 10,85 |
| Kachny, živé, o hmotnosti <= 185 g | Německo | 15 131 | 807 060 | 18,75 |
| Kachny, živé, o hmotnosti <= 185 g | Polsko | 6 568 | 325 134 | 20,20 |
| Kohouti a slepice druhu Gallus domesticus, živí, o hmotnosti > 185 g | Německo | 806 | 70 824 | 11,38 |
| Kohouti a slepice druhu Gallus domesticus, živí, o hmotnosti > 185 g | Polsko | 35 860 | 738 149 | 48,58 |
| Kohouti a slepice druhu Gallus domesticus, živí, o hmotnosti > 185 g | Slovensko | 25 090 | 197 869 | 126,80 |
| Krocani a krůty, živí, o hmotnosti > 185 g | Německo | 26 895 | 29 745 | 904,19 |
| Krocani a krůty, živí, o hmotnosti > 185 g | Maďarsko | 543 | 800 | 678,75 |
| Krocani a krůty, živí, o hmotnosti > 185 g | Polsko | 19 559 | 38 867 | 503,23 |
| Krocani a krůty, živí, o hmotnosti > 185 g | Slovensko | 224 | 270 | 829,63 |

Pozn.: SAE – Spojené arabské emiráty; B a H – Bosna a Hercegovina

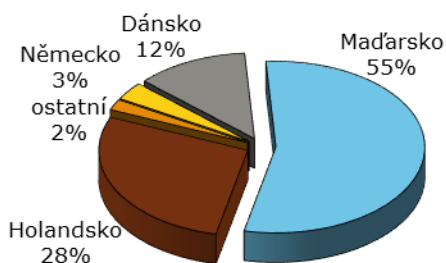
Dovoz a vývoz živé drůbeže souhrnně v roce 2022, 2023

| Období | DOVOZ | | VÝVOZ | |
|-------------------------------|--------------|---------------------------|----------------|---------------------------|
| | ks (tis.) | Ø jednot. hodnota (Kč/ks) | ks (tis.) | Ø jednot. hodnota (Kč/ks) |
| 01. 01. - 31. 12. 2022 | 4 246 | 92,40 | 111 412 | 20,34 |
| 01. 01. - 30. 11. 2022 | 4 200 | 84,41 | 102 080 | 20,45 |
| 01. 01. - 30. 11. 2023 | 5 093 | 100,46 | 107 620 | 21,51 |
| 01. 11. - 30. 11. 2023 | 434 | 116,97 | 9 418 | 22,83 |

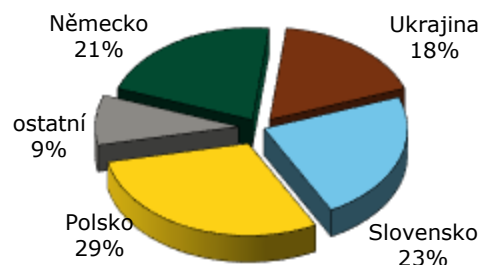
Pramen: ČSÚ



Dovoz živé drůbeže do ČR v listopadu 2023 (dle hodnoty)



Vývoz živé drůbeže v listopadu 2023 (dle hodnoty)



Pramen pro strany 4 - 7: ČSÚ

Informace ze zahraničních trhů

Slovensko

Odbytové ceny kuchařské drůbeže a drůbežích dílů od zpracovatelů na Slovensku

€/kg bez DPH

| Položka | 03. týden | 02. týden | Vývoj týdenní v % | Vývoj 03.24/03.23 v % |
|---|-----------|-----------|-------------------|-----------------------|
| Kuřata tř. A chlazená bez drobů | 2,30 | 2,61 | -11,7 | -5,8 |
| Kuřata tř. A mrazená bez drobů | 2,61 | 2,46 | 5,8 | 8,6 |
| Kuřecí prsa s kostí chlazená | * | * | - | - |
| Kuřecí stehna chlazená | 2,66 | 2,66 | 0,0 | 0,5 |
| Kuřecí stehna horní s kostí a kůží chlazená | 2,61 | 2,61 | 0,0 | * |
| Kuřecí křídla chlazená | 2,00 | 1,95 | 2,4 | -9,6 |
| Kuřecí řízky mrazené | 4,83 | 4,79 | 0,7 | -8,1 |
| Kuřecí řízky chlazené | 5,20 | 5,06 | 2,8 | -2,5 |
| Kuřecí šunka | 4,37 | 4,20 | 3,9 | 7,2 |

Poznámka: * - neuvedeno (méně než tři údaje), Zso - západoslovenská oblast (Bratislavský, Trnavský, Trenčinský, Nitrianský kraj), Sso - středoslovenská oblast (Žilinský a Banskobystrický kraj), Vso - východoslovenská oblast (Prešovský a Košický kraj)

Pramen: APA



Nákupní ceny jatečné drůbeže na Slovensku

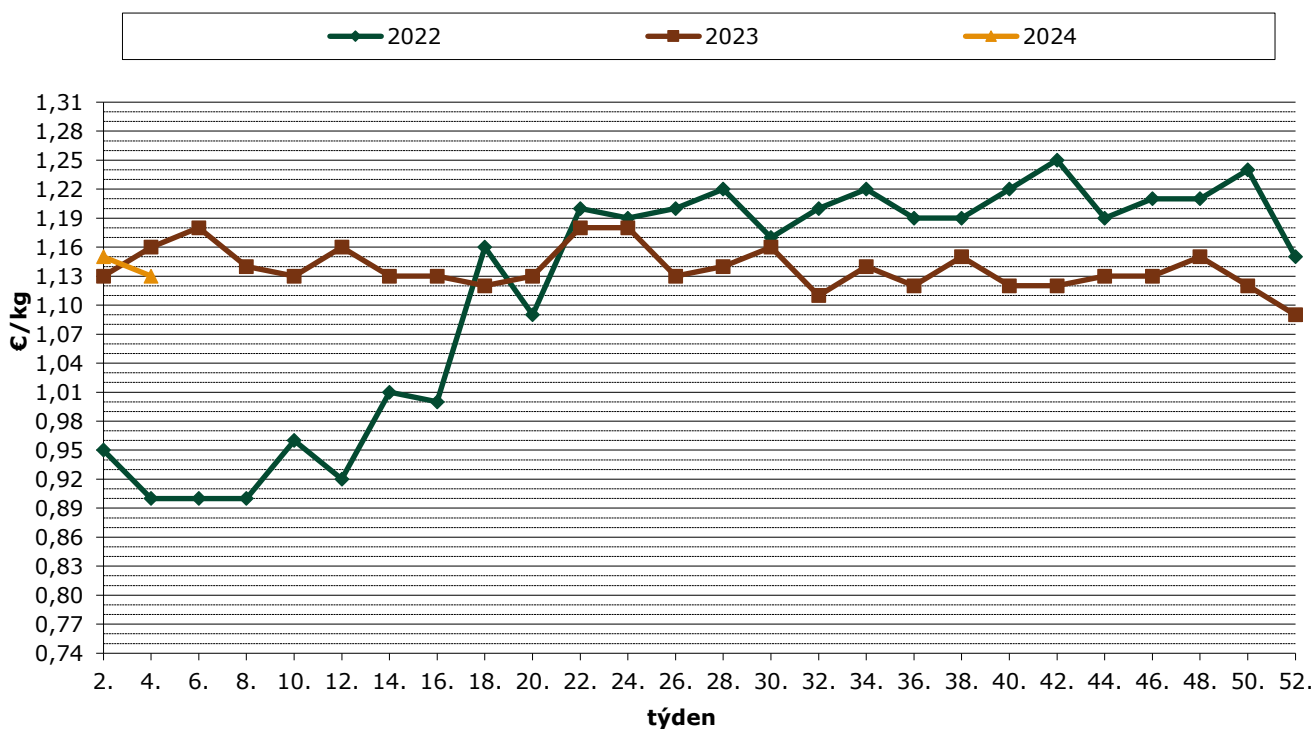
€/kg ž. hm. bez DPH

| Položka | Cena | Zso | Sso a Vso | 03. týden | 02. týden | Meziroční vývoj v % |
|----------------|----------------------|----------|-----------|-------------|-------------|---------------------|
| Jatečná kuřata | minimální cena | * | * | 1,05 | 1,09 | - |
| | maximální cena | * | * | 1,22 | 1,27 | - |
| | průměrná cena | * | * | 1,10 | 1,15 | -2,1 |

Poznámka: * - neuvedeno (méně než tři údaje), Zso - západoslovenská oblast (Bratislavský, Trnavský, Trenčinský, Nitranský kraj), Sso - středoslovenská oblast (Žilinský a Banskobystrický kraj), Vso - východoslovenská oblast (Prešovský a Košický kraj)

Pramen: APA

CZV jatečných kuřat na Slovensku



Pramen: APA

Průměrné ceny krmných směsí pro brojlerů na Slovensku

€/t

| Produkt | Zso | Sso | Vso | SR | | Vývoj |
|-------------------------|-----|-----|-----|---------------|---------------|--------|
| | | | | listopad | říjen | |
| Výkrm brojlerů, startér | * | * | * | * | * | - |
| Výkrm brojlerů, růst | * | * | * | * | 458,54 | - |
| Výkrm brojlerů, finální | * | * | * | 337,12 | 384,56 | -47,44 |

Poznámka: * - neuvedeno (méně než tři údaje), Zso - západoslovenská oblast (Bratislavský, Trnavský, Trenčinský, Nitranský kraj), Sso - středoslovenská oblast (Žilinský a Banskobystrický kraj), Vso - východoslovenská oblast (Prešovský a Košický kraj)

Pramen: APA



Maďarsko

Nákupní ceny jatečné drůbeže v Maďarsku

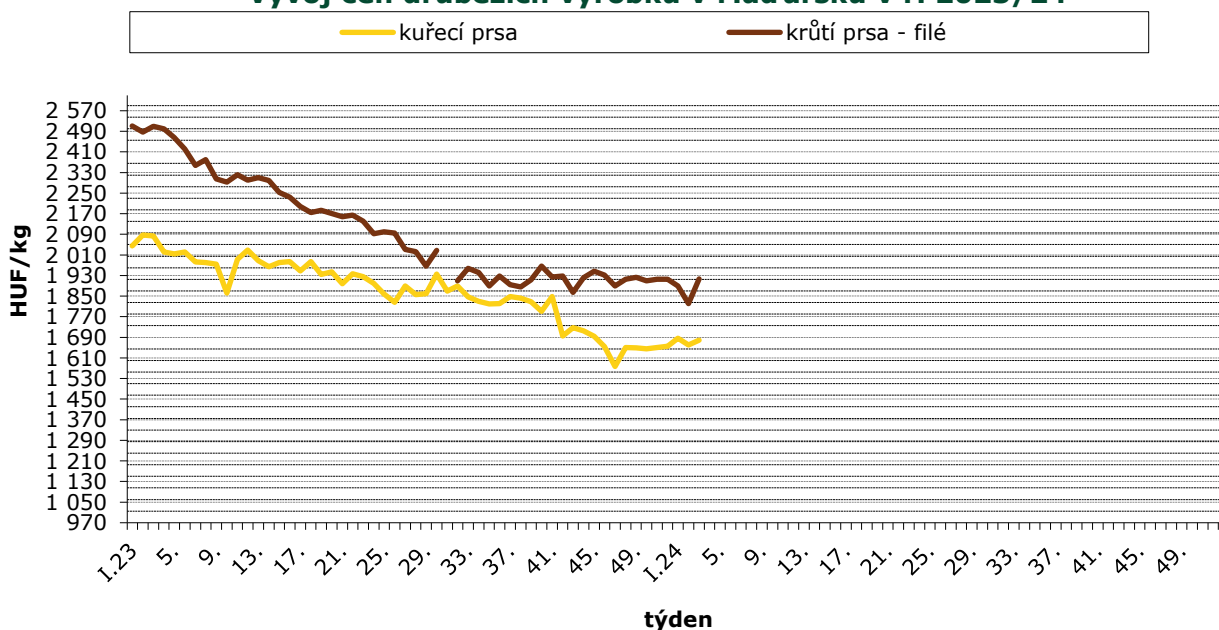
HUF/kg ž. hm.

| Položka | Týden | | | | | | | Změna 03./02. týden (%) |
|--------------------------|--------|--------|--------|--------|--------|--------|---------------|-------------------------|
| | 49. | 50. | 51. | 52. | 01. | 02. | 03. | |
| Kuřata | 422,55 | 419,11 | 410,56 | 416,38 | 410,78 | 410,10 | 410,57 | 0,1 |
| Krůty | 597,82 | 594,69 | 598,54 | - | 597,66 | 593,58 | 598,52 | 0,8 |
| Husy (vykrmené) | - | - | - | - | - | - | - | - |
| Kachny (vykrmené) | - | - | - | - | - | - | - | - |

Pramen: AKII

Pozn. * - Údaje nebyly v době uzávěrky k dispozici

Vývoj cen drůbežích výrobků v Maďarsku v r. 2023/24



Pramen: AKII

Odbytové ceny drůbežích výrobků v Maďarsku

HUF/kg

| Výrobek | Týden | | | | | | | Změna 03./02. týden (%) |
|---------------------------|----------|----------|----------|----------|----------|----------|-----------------|-------------------------|
| | 49. | 50. | 51. | 52. | 01. | 02. | 03. | |
| Kuře 65% chlazené | 916,13 | 901,12 | 940,52 | 886,14 | 924,16 | 911,54 | 905,20 | -0,7 |
| Kuřecí stehno | 857,99 | 891,13 | 887,54 | 857,92 | 870,57 | 860,27 | 839,83 | -2,4 |
| Kuřecí prsa | 1 648,78 | 1 645,10 | 1 650,13 | 1 655,20 | 1 686,16 | 1 659,81 | 1 678,77 | 1,1 |
| Krůtí stehno horní | 1 293,21 | 1 115,76 | 1 158,01 | - | 1 283,93 | 1 265,42 | 1 223,60 | -3,3 |
| Krůtí prsa - filé | 1 922,68 | 1 909,08 | 1 915,42 | - | 1 889,31 | 1 820,45 | 1 916,30 | 5,3 |

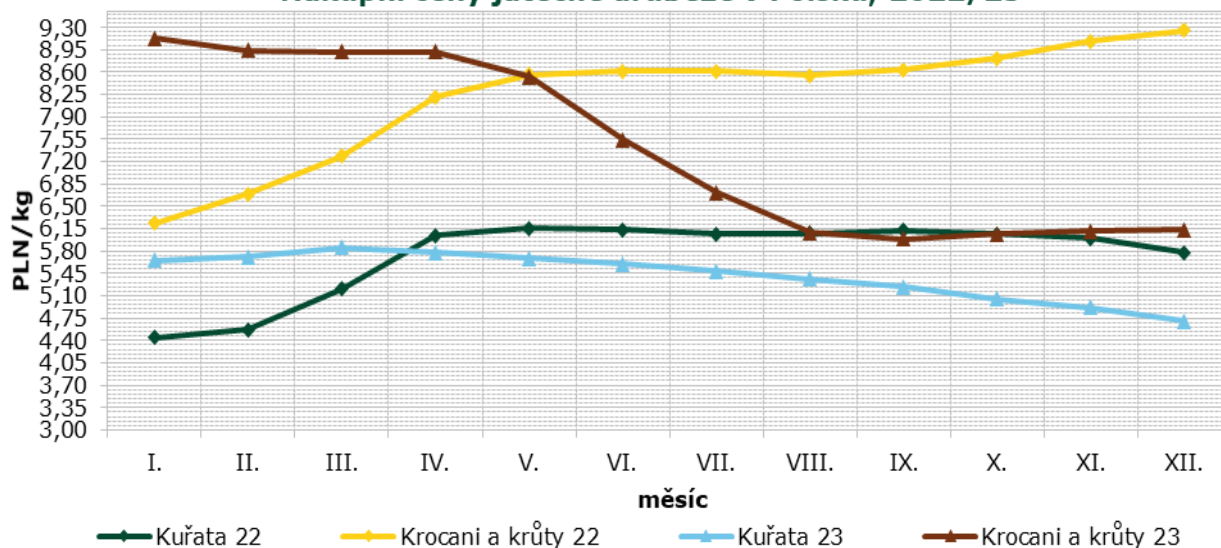
Pramen: AKII

Pozn. * - Údaje nebyly v době uzávěrky k dispozici



Polsko

Nákupní ceny jatečné drůbeže v Polsku; 2022/23



Pramen: Ministerstwo Rolnictwa i Rozwoju Wsi - Rynek miesa drobiowego

Nákupní ceny jatečné drůbeže v Polsku

PLN/t

| Položka | Oblast | Týden | | | | | | Změna 03./02. týden (%) |
|----------------------|----------------------|---------|---------|---------|---------|---------|----------------|-------------------------------|
| | | 49. | 50. | 51. 52. | 01. | 02. | 03. | |
| Kuřata jatečná | Severní | 4 965,5 | 4 932,9 | 4 847,2 | 4 922,0 | 4 771,7 | 4 783,3 | 0,2 |
| | Střední | 4 731,3 | 4 689,4 | 4 650,3 | 4 845,5 | 4 637,8 | 4 608,5 | -0,6 |
| | Jihovýchodní | 4 386,5 | 4 249,0 | 4 848,5 | 4 848,5 | 4 926,4 | 4 535,7 | -7,9 |
| | Západní | 4 703,2 | 4 599,7 | 4 623,6 | 4 602,5 | 4 643,7 | 4 704,9 | 1,3 |
| | Polsko celkem | 4 746,2 | 4 690,7 | 4 663,7 | 4 657,0 | 4 657,3 | 4 649,4 | -0,2 |
| Krocani | Severní | 5 935,2 | 6 022,0 | 5 993,7 | 5 914,7 | 5 918,7 | 5 923,8 | 0,1 |
| | Západní | 6 403,2 | 6 367,2 | 6 356,7 | 6 354,0 | - | 6 530,6 | - |
| | Polsko celkem | 6 099,5 | 6 164,9 | 6 124,5 | 6 042,9 | 6 093,4 | 6 211,7 | 1,9 |
| Krůty | Severní | 6 065,4 | 6 104,5 | 6 083,1 | 5 827,3 | 6 124,5 | 6 008,0 | -1,9 |
| | Střední | - | - | - | - | - | - | - |
| | Západní | 6 205,8 | 6 256,3 | 6 168,1 | 6 305,5 | 6 180,3 | 6 263,5 | 1,3 |
| | Polsko celkem | 6 114,2 | 6 111,2 | 6 173,6 | 6 195,5 | 6 188,5 | 6 174,7 | -0,2 |
| Kachny | Polsko celkem | 6 986,5 | 6 861,2 | 6 842,1 | 6 804,7 | 6 791,5 | 6 795,5 | 0,1 |
| Slepice ¹ | Polsko celkem | - | - | - | - | - | - | - |

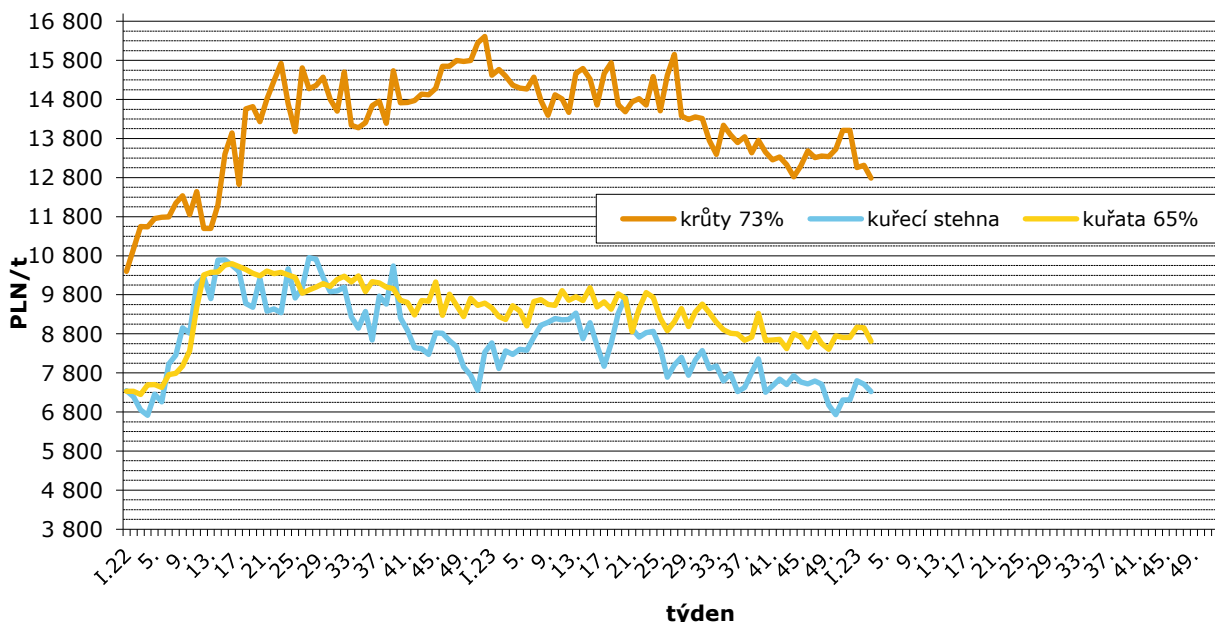
Poznámka: **Střední** – Kraje: mazowieckie, łódzkie; **Jihovýchodní** – Kraje: lubelskie, świętokrzyskie, podkarpackie, małopolskie, śląskie; **Západní** – Kraje: opolskie, dolnośląskie, wielkopolskie, lubuskie, zachodnio-pomorskie; **Severní** – Kraje: pomorskie, warmińsko – mazurskie, podlaskie, kujawsko – pomorskie - neuvedeno

¹ – nosné slepice z tržních chovů

Pramen: Ministerstwo Rolnictwa i Rozwoju Wsi – Rynek miesa drobiowego



Vývoj cen drůbežích výrobků v Polsku v r. 2022, 23, 24



Pramen: Ministerstwo Rolnictwa i Rozwoju Wsi – Rynek mięsa drobiowego

Odbytové ceny drůbežích výrobků v Polsku

PLN/t

| Položka | Oblast | Týden | | | | | | Změna 03./02. Týden (%) |
|-------------------------------|----------------------|---------------|---------------|---------------|---------------|---------------|---------------|-------------------------------|
| | | 49. | 50. | 51. 52. | 01. | 02. | 03. | |
| Kuřata 65% bez drobů | Severní | - | - | - | - | - | 8 300 | - |
| | Střední | 8 550 | 9 101 | 9 046 | 9 153 | 8 819 | 8 655 | -6,3 |
| | Západní | 8 168 | 8 142 | 8 158 | 8 675 | 9 440 | 8 497 | -10,0 |
| | Polsko celkem | 8 408 | 8 747 | 8 711 | 8 970 | 8 958 | 8 613 | -3,9 |
| Kuřecí prsa - filé | Severní | 14 809 | 15 117 | 15 644 | 17 192 | 16 398 | 15 419 | -6,0 |
| | Střední | 16 762 | 15 855 | 16 456 | 16 762 | 16 789 | 16 400 | -2,3 |
| | Jihovýchodní | 14 394 | 14 064 | 14 257 | 15 224 | 15 210 | 14 455 | -5,0 |
| | Západní | 15 417 | 14 710 | - | - | 15 637 | 16 328 | 4,4 |
| | Polsko celkem | 16 301 | 15 592 | 15 683 | 16 399 | 16 568 | 16 247 | -1,9 |
| Kuřecí stehna | Severní | 7 336 | 8 142 | - | 7 435 | 7 742 | 7 520 | -2,9 |
| | Střední | 6 912 | 6 575 | 7 078 | 7 575 | 7 455 | 7 268 | -2,5 |
| | Jihovýchodní | 9 250 | 8 240 | 8 898 | 9 260 | 8 750 | 9 340 | 6,7 |
| | Západní | 8 223 | 8 025 | 8 015 | 8 250 | 8 191 | 7 954 | -2,9 |
| | Polsko celkem | 6 978 | 6 733 | 7 111 | 7 599 | 7 509 | 7 321 | -2,5 |
| Krůta 73 % | Severní | 13 477 | 13 805 | 14 494 | 13 355 | 13 098 | 12 520 | -4,4 |
| | Západní | 13 234 | 13 267 | 13 934 | 13 049 | 13 248 | 13 186 | -0,5 |
| | Polsko celkem | 13 333 | 13 524 | 14 011 | 13 059 | 13 116 | 12 790 | -2,5 |
| Krůtí prsa - filé | Severní | 20 525 | 19 973 | 18 739 | 18 948 | 18 550 | 17 134 | -7,6 |
| | Střední | - | - | - | - | - | - | - |
| | Západní | 18 117 | 18 777 | 18 737 | 18 974 | 18 598 | 18 807 | 1,1 |
| | Polsko celkem | 19 324 | 19 555 | 18 750 | 18 951 | 18 567 | 17 850 | -3,9 |

Poznámka: **Střední** - Kraje: mazowieckie, łódzkie; **Jihovýchodní** - Kraje: lubelskie, świętokrzyskie, podkarpackie, małopolskie, śląskie; **Západní** - Kraje: opolskie, dolnośląskie, wielkopolskie, lubuskie, zachodnio-pomorskie; **Severní** - Kraje: pomorskie, warmińsko - mazurskie, podlaskie, kujawsko - pomorskie - neuvedeno

Pramen: Ministerstwo Rolnictwa i Rozwoju Wsi - Rynek mięsa drobiowego



Producentické ceny jatečných kuřat ve vybraných zemích

EUR/kg

| Země | Cena | Týden | Země | Cena | Týden |
|-----------|------|-------|----------|------|-------|
| Polsko | 1,06 | 03. | Maďarsko | 1,08 | 03. |
| Slovensko | 1,10 | 03. | Lotyšsko | - | 03. |

Pramen: Ministerstwo Rolnictwa i Rozwoju Wsi - Rynek miesa drobiowego; AKII; APA; ECB

Vývoj cen průmyslových výrobců tzv. 65% kuřat

EUR/100 kg

| Stát | Týden | | | | | | | | | |
|--------------------|---------------|---------------|---------------|---------------|---------------|---------------|---------------|---------------|---------------|---------------|
| | 47. | 48. | 49. | 50. | 51. | 52. | 01. | 02. | 03. | 04. |
| Belgie | 226,92 | 225,95 | 223,35 | 223,29 | 223,92 | 223,36 | 225,05 | 226,58 | 225,32 | (*) |
| Bulharsko | 198,18 | 205,07 | 197,50 | 196,06 | 191,27 | 192,33 | 191,64 | 202,96 | 205,34 | 201,56 |
| ČR | 230,52 | 233,78 | 233,24 | 232,51 | 231,47 | 242,40 | 234,43 | 234,27 | 229,22 | 233,92 |
| Dánsko | c | c | c | c | c | c | c | c | c | c |
| Německo | 419,00 | 419,00 | 419,00 | 419,00 | 419,00 | 419,00 | 419,00 | 422,00 | 422,00 | 422,00 |
| Estonsko | c | c | 225,00 | c | c | c | (*) | (*) | (*) | c |
| Řecko | 313,14 | (*) | (*) | (*) | (*) | (*) | (*) | (*) | (*) | (*) |
| Španělsko | 242,69 | 242,06 | 242,47 | 243,46 | 239,03 | 243,02 | 239,21 | 239,21 | 238,67 | 237,85 |
| Francie | 300,00 | 300,00 | 300,00 | 300,00 | 300,00 | 300,00 | 300,00 | 300,00 | 300,00 | 300,00 |
| Chorvatsko | 253,30 | 254,56 | 254,87 | 255,37 | 254,05 | 261,09 | 253,22 | 254,91 | 256,67 | 247,00 |
| Irsko | 235,88 | 250,77 | 250,91 | (*) | (*) | (*) | 262,48 | 259,12 | 261,79 | (*) |
| Itálie | 314,00 | 313,00 | 313,00 | 313,00 | 313,00 | 313,00 | 312,00 | 278,00 | 274,00 | (*) |
| Kypr | 245,60 | 246,21 | 245,81 | (*) | 245,81 | 245,81 | 245,81 | 245,81 | 245,81 | 245,81 |
| Lotyšsko | c | c | c | c | c | c | c | c | c | c |
| Litva | c | c | c | 228,94 | c | c | c | c | c | c |
| Lucembursko | (*) | (*) | (*) | (*) | (*) | (*) | (*) | (*) | (*) | (*) |
| Maďarsko | 250,86 | 243,08 | 240,72 | 236,16 | 245,43 | 231,79 | 242,86 | 240,73 | 237,83 | 236,59 |
| Malta | 283,33 | 283,33 | 283,33 | 283,33 | 283,33 | 283,33 | 283,33 | 283,33 | 283,33 | 283,33 |
| Nizozemí | (*) | (*) | (*) | (*) | (*) | (*) | (*) | (*) | (*) | (*) |
| Rakousko | 343,07 | 341,48 | 351,95 | 343,63 | 351,49 | 348,38 | 345,00 | 346,99 | 341,76 | 342,62 |
| Polsko | 174,14 | 171,40 | 162,34 | 152,76 | 168,74 | 168,66 | 191,41 | 179,93 | 165,58 | (*) |
| Portugalsko | 247,50 | 247,50 | 247,50 | 247,50 | 247,50 | 247,50 | 242,50 | 242,50 | 242,50 | 242,50 |
| Rumunsko | 206,85 | 207,26 | 213,05 | 208,77 | 210,73 | 210,80 | 212,77 | 214,45 | 219,28 | 217,05 |
| Slovinsko | 293,51 | 296,90 | 308,80 | 295,97 | 315,82 | 305,97 | 300,71 | 307,09 | 305,92 | 301,97 |
| Slovensko | 228,70 | 245,30 | 222,88 | 233,80 | 252,94 | 243,26 | 220,35 | 260,71 | 230,14 | 239,02 |
| Finsko | 338,18 | 338,04 | 339,11 | 336,14 | 341,60 | 339,14 | 337,22 | 336,74 | 338,02 | 342,62 |
| Švédsko | 295,51 | 322,33 | 318,91 | 316,56 | 340,96 | 322,24 | 320,29 | 318,77 | 312,27 | 310,56 |
| EU | 261,77 | 261,86 | 260,01 | 257,77 | 261,87 | 261,81 | 265,27 | 260,19 | 256,73 | 256,99 |

Pramen: Evropská komise

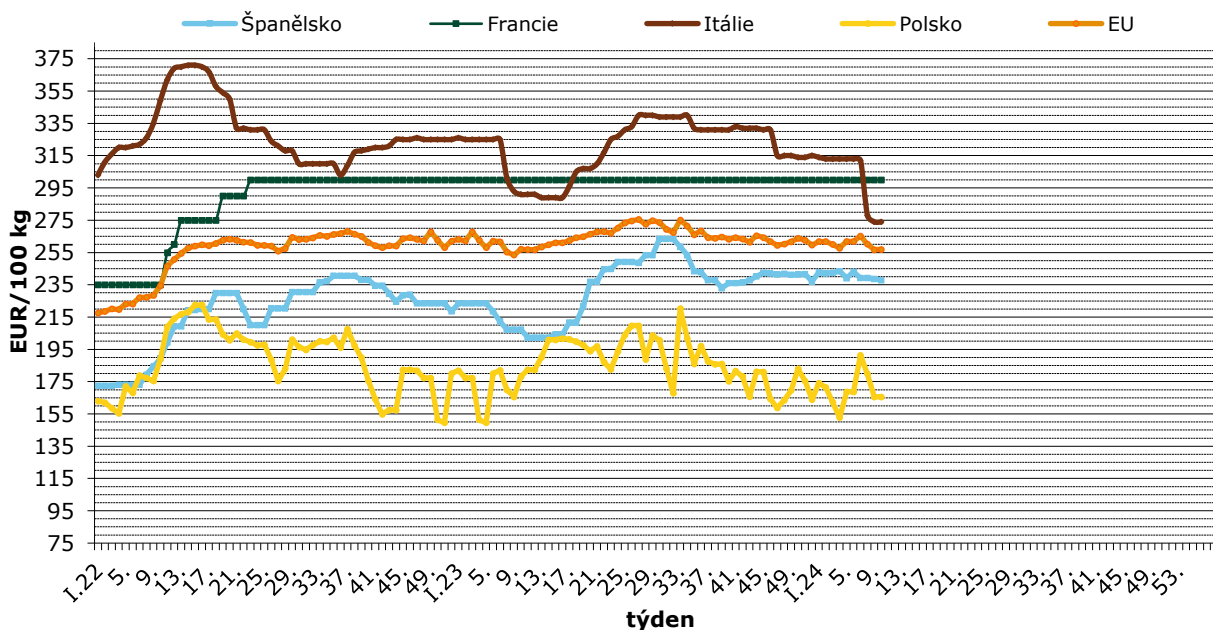
- Údaje za jednotlivé členské státy nebyly v době uzávěrky k dispozici.

(*) „c“ - Cenu nelze zveřejnit z důvodu ochrany důvěrnosti údajů.

Poznámka: Definice 65% kuřete - Oškubané, vykuchané, bez hlavy a běháků, bez krku, srdce, jater a svalnatého žaludku.



Vývoj CPV tzv. 65 % kuřat ve vybraných zemích v r. 2022, 23, 24



Pramen: Evropská komise

Ptačí chřipka v ČR; aktuální informace

Aktuality k nálezové situaci

SVS apeluje na chovatele drůbeže a ptáků v ČR, aby dodržovali pravidla biologické bezpečnosti a sledovali zdravotní stav v chovech drůbeže!

26. 1. 2024

Vyšetření ve Státním veterinárním ústavu Praha potvrdilo vysoce patogenní ptačí chřipku subtypu H5N1 u čtyř ptáků v Jihočeském kraji. První lokalitou s výskytem nákazy je rybník Velký Tisý u Lomnice nad Lužnicí v okrese Jindřichův Hradec, kde byla nalezena jedna uhynulá husa a jedna volavka. Další husa vykazující příznaky ptačí chřipky, byla posléze utracena. Druhým místem jsou České Budějovice, kde byla na pravém břehu Malše pod železničním mostem nalezena jedna uhynulá kachna divoká. Letos se jedná o první čtyři potvrzené případy v ČR, kdy byla ptačí chřipka potvrzena u uhynulých volně žijících ptáků. V současné době Státní veterinární správa eviduje rovněž 13 ohnisek ptačí chřipky v malochovech ptáků chovaných v zajetí.

18. 1. 2024

Nové ohnisko ptačí chřipky bylo dnes potvrzeno v malochovu slepic v obci Dobrá u Frýdku-Místku v Moravskoslezském kraji. Chovatelka informovala krajskou veterinární správu o úhynu 5 slepic

z celkového počtu 10 kusů. Veterinární inspektoři na místě odebrali vzorky a zaslali je na vyšetření do Státního veterinárního ústavu, které posléze potvrdilo ptačí chřipku subtypu H5. Zbývající drůbež v chovu bude v souladu s legislativou utracena. Od začátku roku 2024 se jedná o třinácté ohnisko ptačí chřipky v České republice.

12. 1. 2024

Dvanácté letošní ohnisko ptačí chřipky v ČR bylo potvrzeno v malochovu drůbeže v obci Trnávka u Nového Jičína v Moravskoslezském kraji. Chovatel ve čtvrtek 11. 1. nahlásil úhyn osmi z dvaceti chovaných nosnic. Veterinární inspektoři na místě odebrali vzorky a zaslali je k vyšetření do Státního veterinárního ústavu. To následně potvrdilo ptačí chřipku. Zbývající drůbež v chovu bude utracena. Krajská veterinární správa také v případě tohoto ohniska využije možnost nevyomezit okolo zasaženého chovu uzavřená pásma a v nich nevyhlášovat mimořádná veterinární opatření pro ostatní chovatele.

6. 1. 2024

Další ohnisko ptačí chřipky se nachází v obci Nebílovy v okrese Plzeň – jih. Chovatel v pátek 5.1. nahlásil náhlý úhyn pěti z dvaceti chovaných nosnic. Některé ze zbývajících nosnic vykazovaly příznaky onemocnění. V rámci šetření na místě odebrali veterinární inspektoři vzorky a zaslali je k vyšetření do Státního veterinárního ústavu Praha.



To následně potvrdilo ptačí chřipku H5N1. Zbývající drůbež v chovu bude utracena. Krajská veterinární správa také v případě tohoto ohniska využije možnost danou nedávnou změnou evropské legislativy nevymezit okolo zasaženého chovu uzavřená pásma a v nich nevyhlašovat mimořádná veterinární opatření pro ostatní chovatele. Od počátku letošního roku bylo v ČR potvrzeno již jedenáct ohnisek ptačí chřipky, všechny v nekomerčních malochovech.

5. 1. 2024

Dnes bylo potvrzeno šest nových ohnisek ptačí chřipky v malochovech drůbeže ve třech různých krajích České republiky. Tři z nových ohnisek se nacházejí ve Zlínském kraji; dvě ve dvou různých malochovech v obci Kelč na Vsetínsku a jedno v Rožnově pod Radhoštěm. Dvě ohniska hlásí také Kraj Vysočina, konkrétně v obcích Želiv a Popelištná na Pelhřimovsku. Šestáým místem, kde byla v malochovu potvrzena ptačí chřipka je obec Norberčany v Olomouckém kraji. Ve všech případech došlo v chovech v řádu jednotek dní k úhynu velké části či všech kusů chovaných ptáků, zbývající drůbež vykazovala příznaky onemocnění. Veterinární inspektoři v chovech provedli šetření a přijali předběžná opatření. Zbývající drůbež v zasažených chovech bude utracena. Krajské veterinární správy také v případě dnes potvrzených ohnisek využívají možnost danou nedávnou změnou evropské legislativy nevymezit okolo zasažených chovů uzavřená pásma a v nich nebudou vyhlašovat mimořádná veterinární opatření pro ostatní chovatele. Od počátku letošního roku bylo v ČR

potvrzeno již deset ohnisek ptačí chřipky, všechny v nekomerčních malochovech.

4. 1. 2024

V Jihomoravském kraji bylo dnes potvrzeno ještě jedno ohnisko ptačí chřipky, které se nachází v obci Vedrovice na Znojemsku. Vzorky z chovu, ve kterém uhynulo všech 15 slepic, byly odeslány do Státního veterinárního ústavu Olomouc, kde vyšetření následně potvrdilo ptačí chřipku subtypu H5. Od počátku letošního roku se jedná o čtvrté ohnisko ptačí chřipky v České republice. Krajská veterinární správa stejně jako v předchozích letošních případech využije možnost danou nedávnou změnou evropské legislativy nevymezit okolo zasaženého chovu uzavřená pásma a v nich nebudou vyhlašovat mimořádná veterinární opatření pro ostatní chovatele.

4. 1. 2024

V České republice byla potvrzena dvě nová ohniska ptačí chřipky. Obě se nacházejí v nekomerčních malochovech slepic. První z nich v Ostravě-Staré Bělé, druhé ve Vážanech nad Litavou na Vyškovsku. Jedná se o druhé a třetí letošní ohnisko ptačí chřipky. Státní veterinární správa nevymezí okolo ohnisek uzavřená pásma s nařízeními pro ostatní chovatele.

2. 1. 2024

V České republice bylo po téměř osmi měsících potvrzeno nové ohnisko ptačí chřipky. Nachází se v malochovu drůbeže v Horních Slovnicích na Českobudějovicku.

Zdroj: Státní veterinární správa ČR

Kurzy devizového trhu – Česká národní banka – platnost od 31.01.2024

1 PLN = 5,744 Kč

1 EUR = 24,885 Kč

1 USD = 22,935 Kč

100 HUF = 6,467 Kč

Vydavatel

TIS ČR, SZIF

Státní zemědělský intervenční fond
Ve Smečkách 33, 110 00 Praha 1

www.szif.cz

Odpovědný pracovníkIng. Tomáš Materna
vedoucí oddělení agrární informatiky
tel.: +420 703 197 498
fax: +420 222 871 591
e-mail: tomas.materna@szif.cz**Komoditní manager**

Bc. Petr Šup

tel.: +420 703 197 499
fax: +420 222 871 591
e-mail: petr.sup@szif.cz
e-mail: tis.drubez@szif.cz

Rozmnožování anebo rozšiřování tohoto zpravodaje nebo jeho části jakýmkoliv způsobem je zakázáno, s výjimkou případů povolených autorským zákonem nebo předchozího písemného souhlasu TIS^{ČR} SZIF. Údaje obsažené v tomto zpravodaji jsou pouze informativního charakteru a nemají závaznou povahu. Jejich citace je možná pouze s uvedením zdroje TIS^{ČR} SZIF