



ZPRÁVA O TRHU S MLÉKEM A MLÉKÁRENSKÝMI VÝROBKÝ

Vývoj cen:

Cena zemědělských výrobců ČR (ČSÚ)	
 CZV mléko (leden).....	13,41 Kč/l
Cena průmyslových výrobců ČR (SZIF)	
 CPV SOM (únor).....	68,64 Kč/kg
 CPV SPM (únor).....	113,08 Kč/kg
 CPV máslo blok (únor).....	122,27 Kč/kg
Světová tržní cena – západní Evropa (USDA)	
 FOB máslo (únor).....	5 275 USD/t
 FOB SPM (únor).....	3 856 USD/t
 FOB SOM (únor).....	2 756 USD/t

Obsah:

Situace na domácím trhu	1-3
<i>SZIF – Charakteristika a průběh programů v rámci společné organizace trhu (SOT) s mlékem a mlékárenskými výrobky.....</i>	3
Situace v zahraničí;	3-5
Vývoj cen FOB a NC, nákup mléka graf.....	4-7
CPV mlékárenských výrobků;.....	8-10
Dodávky mléka – první kupující.....	11
Ceny spotřebitelské; Slovensko; Aktuality.	12-14

Situace na domácím trhu

Ceny zemědělských výrobců podle ČSÚ

V lednu 2023, nadále pokračoval růst ceny, která průběžně roste od dubna 2021, pouze s jedním nepatrným poklesem v srpnu (2021). Rekordní historické cenové maximum z ledna roku 2008 (10,10 Kč/l) bylo loni v březnu poprvé překonáno o 0,13 Kč/l a v lednu 2023 již vzrostla cena oproti lednu z roku 2008 o 3,31 Kč/l. V lednu 2023 tak dosáhla cena nejvyšší hodnoty minimálně za posledních 33 let.

V lednu 2023 se od prvovýrobců nakupovalo kravské mléko třídy Q. za 13,41 Kč/l, což je o 0,28 Kč/l (2,1 %) více než v prosinci. V meziročním srovnání cena vzrostla, a to o 3,57 Kč/l (36,3 %), proti hodnotě 9,84 Kč/l z ledna 2022. **Průměrná cena zemědělských výrobců za rok 2022 byla 11,237 Kč/l**, a to je nárůst proti ceně za rok 2021 o 2,28 Kč/l (25,5 %).

Mlékárny podle výkazu MZe 6-12 nakupovaly v lednu mléko v rozmezí od 11,98 Kč/l do 16,00 Kč/l, průměrně za 13,12 Kč/l. To znamená první pokles po předchozím sedmnácti měsíčním kontinuálním růstu ceny. Tento růst probíhal po červnovém a červencovém (2021) přerušení předešlého devíti měsíčního kontinuálního růstu ceny (rozdíl proti CZV je způsoben odlišnou specifikací, metodikou, a také jinou skupinou a počtem respondentů).

Ceny placené zemědělcům (zdroj ČSÚ) podle krajů se v lednu pohybovaly v rozmezí od 10,50

Kč/l do 15,64 Kč/l. Nejnižší **průměrná** cena byla placena v Moravskoslezském kraji 12,63 Kč/l a nejvyšší průměrná cena byla placena v Plzeňském kraji 14,30 Kč/l.

Nákup mléka podle MZe 6-12

V lednu mlékárny nakoupily (z ČR) 226 645 tis. litrů mléka o tučnosti 3,95 % s průměrným obsahem bílkovin 3,48 % za průměrnou cenu 13,12 Kč/l.

Lednový nákup mléka byl ve srovnání s průměrným měsíčním nákupem ve čtvrtém čtvrtletí roku 2022 nadprůměrný (průměrný měsíční nákup ve čtvrtém čtvrtletí činil 216 117 tis. litrů). Průměrný měsíční nákup v roce 2022 byl 222 148 tis. litrů, což je o 1 728 tis. litrů (0,8 %) více, než byl průměrný měsíční nákup v roce 2021. Ten byl 220 420 tis. litrů mléka.

Při porovnání lednového nákupu mléka s nákupem v prosinci došlo ke zvýšení nákupu o 6 052 tis. litrů. To znamená nárůst o 2,7 %. Při meziročním srovnání došlo v lednu 2023 ke zvýšení nákupu o 0,3 %, tedy o 675 tis. litrů mléka.

Roční trendy nákupu mléka jsou patrné z grafu na straně č. 7.

Nákup mléka mlékárnami v zahraničí za leden nebylo možné z důvodu ochrany důvěrnosti údajů zveřejnit. V roce 2022 bylo nakoupeno 9 085 tis. litrů plnotučného mléka s průměrným obsahem tuku 3,77 %. Nejnižší nákup mléka ze zahraničí od



března 2006 (tehdy nebyl hlášen žádný nákup mléka ze zahraničí) byl uskutečněn v lednu 2014 (21 tisíc litrů). Zatím nejvyšší nákup mléka v zahraničí byl uskutečněn v dubnu 2008, kdy mlékárny nakoupily 5 166 tis. litrů mléka (tento údaj je sledován od roku 2005).

Od počátku roku 2023 nakoupily mlékárny z ČR 226 645 tis. litrů mléka. Za celý rok 2022 mlékárny nakoupily 2 665 773 tis. litrů mléka z ČR, tedy o 20 734 tis. litrů (0,8 %) více než v roce 2021, tehdy to bylo 2 645 039 tis. litrů mléka.

Sušené odtučněné mléko (SOM)

V lednu mlékárny vyrobily (podle MZe 6-12) 1 688,33 tun SOM. Je to o 205,52 tun (13,9 %) více než v prosinci a o 790,43 tun (88 %) více než v lednu 2022. Měsíční průměrná výroba ve čtvrtém čtvrtletí 2022 byla 1 258,70 t, což znamená, že lednová výroba byla ve srovnání s průměrem ve čtvrtém čtvrtletí nadprůměrná. Od počátku roku 2023 mlékárny vyrobily 1 688,33 tun SOM. V roce 2022 vyrobily mlékárny celkem 16 962,42 tun SOM, což je o 1 943,05 tun (10,3 %) méně než v roce 2021.

V lednu měly mlékárny na skladech 3 129,99 tun SOM. Ve srovnání s prosincem se zvýšila zásoba o 234,74 tun. Při meziročním srovnání zásob došlo letos v lednu ke zvýšení stavu zásob o 247,07 tun.

Prodej a cena

Cena průmyslových výrobců byla v lednu podle výběrového šetření SZIF - TIS^{ČR} 75,70 Kč/kg. V únoru cena klesla, a to o 7,06 Kč/kg (9,3 %) na 68,64 Kč/kg. Meziročně se cena v únoru 2023 snížila o 12,53 Kč/kg (15,4 %).

Prodej SOM byl podle šetření SZIF - TIS^{ČR} v lednu 1 204,65 tun. V únoru prodej nepatrně vzrostl a činil 1 229,92 tun, což je o 25,27 tun (2,1 %) více než v lednu. Meziročně byl v únoru 2023 prodej o 215,68 tun nižší než v únoru roku 2022.

Od počátku roku 2023, prodaly mlékárny 2 434,57 tun SOM a za celý rok 2022 to bylo cca 15 834,51 tun SOM. Prodej za rok 2022 ve srovnání s rokem 2021 klesl o 1 508,97 tun (8,7 %).

Máslo

Výroba másla* (podle výkazu MZe 6-12) se v lednu snížila, a to na 1 886,36 tun. Při srovnání s prosincem je to pokles o 39,42 tun (2 %) a při srovnání s lednem 2022 se snížila letošní výroba o 97,66 tun (4,9 %). Průměrná měsíční výroba ve čtvrtém čtvrtletí 2022 činila 1 941,87 tun, z čehož vyplývá, že lednová výroba byla ve srovnání s tímto čtvrtletím podprůměrná. Od počátku roku bylo vyrobeno 1 886,36 tun másla*. V roce 2022 vyrobily

mlékárny celkem 21 425,18 tun másla*, což je o 545,21 tun (2,5 %) méně než v roce 2021.

Prodej másla* ve spotřebitelském balení (podle výkazu MZe 6-12) se v lednu výrazně snížil. Mlékárny v lednu prodaly 1 052,13 tun másla* za 178,22 Kč/kg, a to je o 392,02 tun (27,1 %) méně než v prosinci a o 498,90 tun (32,2 %) méně než v lednu 2022.

** Pozn.: Údaje o výrobě másla obsahují pouze máslo, bez mléčných pomazánek a směsných emulgovaných tuků, s obsahem tuku v sušině cca 82 % a vyšším, určené pro prodej v maloobchodní a velkoobchodní síti, prodej obyvatelstvu, mimořádné dodávky (zdravotnictví, školství).*

Prodej a cena

Prodej másla ve spotřebitelském 250 g balení byl podle výběrového šetření SZIF - TIS^{ČR} v lednu 803,06 tun. V únoru bylo prodáno 932,12 tun másla, a to je o 129,06 tun (16,1 %) více než v lednu. Při meziročním srovnání došlo v únoru 2023 k poklesu prodejů proti únoru 2022 o 206,94 tun (18,2 %). Od počátku roku 2023 bylo prodáno 1 735,18 tun másla. Za celý rok 2022 bylo prodáno 14 247,26 tun másla ve spotřebitelském balení, což je o 723,46 tun (4,8 %) méně než v roce 2021.

Průměrná cena, za kterou mlékárny v lednu prodávaly kilogram másla ve spotřebitelském 250 g balení, byla 174,40 Kč/kg. V únoru cena této komodity výrazně klesla, a to o 20,11 Kč/kg (11,5 %) na 154,29 Kč/kg, při srovnání s únozem 2022 se letos cena nepatrně snížila o 0,56 Kč/kg, tedy o 0,4 %.

Cena másla v prosinci 2022 dosáhla zatím historicky nejvyšší hodnoty 200,75 Kč/kg. Je dobré pro zajímavost zmínit i starší rekordy z listopadu 2007 (119,80 Kč/kg) a října roku 2017 (173,64 Kč/kg).

Sýry

V lednu klesla výroba sýrů. Ve srovnání s prosincem došlo ke snížení výroby o 124,90 tun (1,3 %) a proti lednu 2022 se výroba sýrů zvýšila o 149,34 tun (1,6 %). V lednu bylo vyrobeno 9 567,39 tun přírodních sýrů, což je méně než měsíční průměr ve čtvrtém čtvrtletí roku 2022, který činil 9 653,39 t/měsíc. Od počátku roku 2023 bylo vyrobeno 9 567,39 tun přírodních sýrů. Celkem bylo v roce 2022 vyrobeno 116 784,75 tun přírodních sýrů, což je o 600,53 tun (0,5 %) méně než v roce 2021.

Zásoba sýrů přírodních se u mlékáren v lednu zvýšila proti prosinci o 373,63 tun na 4 262,34 tun. Meziročně se zásoba v lednu 2023 snížila o 7,45 t.

Prodej a cena

Podle výběrového šetření SZIF - TIS^{ČR} prodávaly v lednu mlékárny kilogram eidamské cihly s obsahem tuku v sušině cca 30 % za 113,05 Kč. V únoru tento sýr prodávaly, za 100,50 Kč/kg, tedy o 12,55 Kč/kg (11,1 %) levněji než v lednu a o 0,05 Kč/kg (0,1 %) levněji než v únoru 2022. Prodej 30 % eidamu se v únoru proti lednu zvýšil na 601,61 tun, což je proti lednovým 425,84 tunám nárůst o 175,77 tun (41,3 %). Meziročně došlo v únoru 2023 ke zvýšení prodeje o 35,63 tun.

Kilogram eidamské cihly s obsahem tuku v sušině 45 % prodávaly mlékárny podle šetření SZIF - TIS^{ČR} v lednu za 142,48 Kč. V únoru došlo k poklesu, kdy se cena snížila o 4,84 Kč/kg (3,4 %) na 137,64 Kč/kg. Meziročně se cena v únoru 2023 proti stejnému měsíci v roce 2022 zvýšila o 33,20 Kč/kg (31,8 %). Prodej eidamu s obsahem tuku 45 % v únoru vzrostl proti lednovým 43,32 t o 7,57 tuny na 50,89 tun. Meziročně se jeho prodej letos snížil o 7,81 tun proti únoru 2022.

Státní zemědělský intervenční fond

Informace z monitoringu tržní produkce mléka za leden 2023

Situace v ČR

V rámci sledování tržní produkce mléka v ČR bylo za období od 01.01.2023 do 31.01.2023 dodáno registrovaným prvním kupujícím následující množství konvenčního kravského mléka a biomléka:

Dodávky konvenčního mléka: 273 511,82 tun

Dodávky biomléka: 2 879,90 tun

Celkové množství dodaného konvenčního mléka a biomléka registrovanými prvními kupujícími za období 01.01. – 31.01.2023:

Dodávky konvenčního mléka: 273 511,82 tun

Dodávky biomléka: 2 879,90 tun

K 31.01.2023 bylo v systému evidováno 70 registrovaných prvních kupujících mléka, z toho 25 odbytových organizací a 45 zpracovatelů mléka. Dále 1 322 producentů dodávajících prvnímu kupujícímu.

V současné době působí na území ČR devatenáct uznaných organizací producentů mléka a mléčných výrobků.

Podpora spotřeby školního mléka

V únoru 2023 SZIF vyplatil osmi schváleným subjektům podporu za dodávky mléka a mléčných výrobků do škol v průběhu školního roku 2022/2023 v celkové výši 11 071 tis. Kč, z toho podpora

z finančních zdrojů EU činila 9 410 tis. Kč a podpora z finančních zdrojů ČR činila 1 661 tis. Kč.

Mléko do škol ve školním roce 2021/2022

Do školního projektu Mléko do škol, bylo ve školním roce 2021/22 zapojeno 12 žadatelů, 3 692 škol a 847 494 žáků. Schváleno bylo celkem 120 žádostí.

Do škol bylo dodáno celkem 22 239 369 kusů balení mlékárenských výrobků, z toho bylo 22 233 678 kusů výrobků s nárokem na podporu. Podpora ze zdrojů EU činila celkem 39 652 502 Kč a podpora ze zdrojů ČR byla v uvedeném období 232 729 526 Kč. Celkem bylo poskytnuto na podporu 272 382 028 Kč.

Situace v zahraničí

Západní Evropa

Světová exportní cena v paritě vyplaceně na palubu lodi (FOB) v západní Evropě se v únoru 2023, při srovnání s lednem, snížila u všech sledovaných komodit.

U másla cena v lednu výrazně klesla na 5 275 USD/t, tedy o 763 USD/t. U sušeného mléka odstředěného (SOM) se cena snížila o 232 USD/t na hodnotu 2 756 USD/t. Cena sušeného plnotučného mléka (SPM) spadla o 357 USD/t na 3 856 USD/t. U sušené syrovátky cena klesla o 81 USD/t na 875 USD/t.

Oceánie

Exportní cena v paritě FOB za únor 2023 se proti lednu mírně zvýšila u všech sledovaných komodit s výjimkou sušeného mléka odstředěného.

U másla došlo k růstu ceny na 4 606 USD/t, proti lednu je to více o 68 USD/t. U SOM cena klesla na 2 863 USD/t, tedy o 56 USD/t proti lednu. Cena SPM se zvýšila na 3 244 USD/t, tedy o 31 USD/t. Cena sýru čedar se nepatrně zvedla o 31 USD/t na úroveň 4 969 USD/t.

Jižní Amerika

Únorová exportní cena sušeného plnotučného mléka v Jižní Americe vzrostla o 12 USD/t na 3 875 USD/t. Cena SOM se v únoru také zvýšila, a to o 100 USD/t na hodnotu 3 550 USD/t.

Slovensko: Nákupní cena mléka v lednu klesla na 51,05 €/100 kg

V lednu se průměrná cena syrového kravského mléka snížila na 51,05 €/100 kg. Meziročně došlo k jejímu růstu o 37,3 %.

Zpracovatelé v lednu nakoupili celkem 69 242 tun mléka, což bylo o 3,1 % více než v prosinci. Při srovnání s lednem 2022 byl nákup v lednu 2023 celkově o 4,1 % nižší, u mléka třídy Q.



to bylo o 2,7 % méně a u mléka v jakostní třídě I. se letošní nákup zvýšil o 3,6 %.

Syrového kravského mléka třídy Q. bylo v lednu nakoupeno 52 138 tun, což je proti prosinci o 3,2 % více. Mléka v jakostní třídě I. nakoupily mlékárny 16 704 tun, tedy o 1,7 % více než

v prosinci. Na lednovém nákupu se mléko třídy Q. podílelo 75,3 %, u mléka třídy I. byl podíl 24,1 % a u nestandardního mléka to bylo 0,6 % z lednového nákupu mléka.

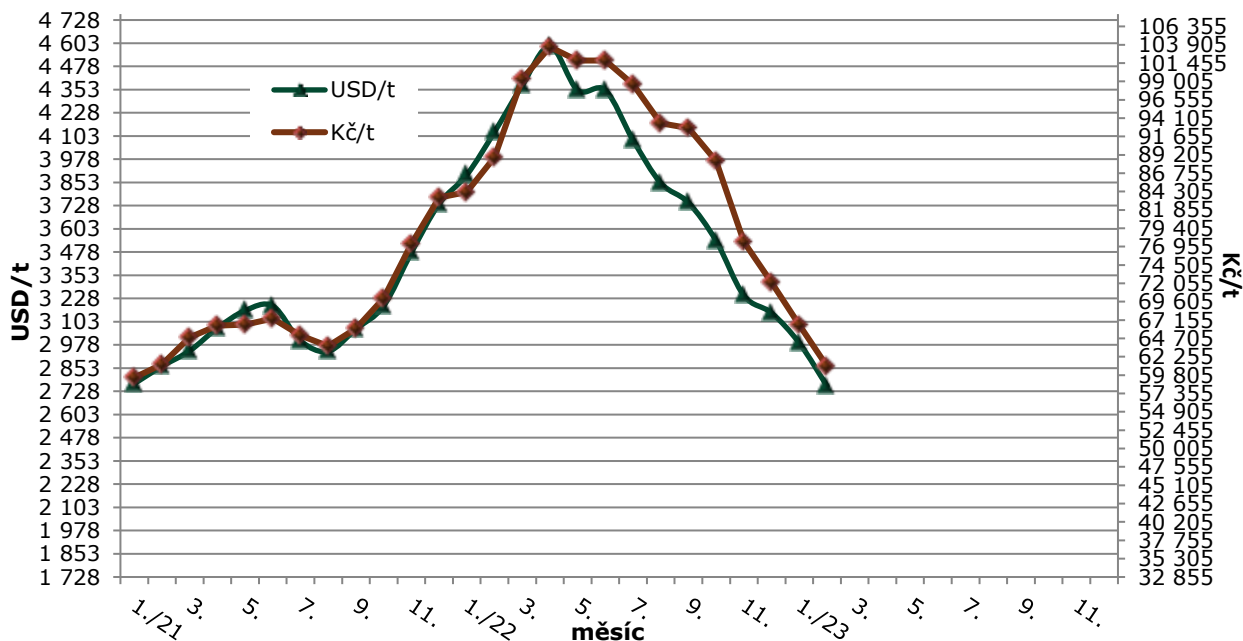
Zdroj: Agrárne trhové informácie Slovenska

Tab.: č.2 Kurzy devizového trhu - měsíční průměry za rok 2019, 20, 21, 22, 23

měsíc	I.	II.	III.	IV.	V.	VI.	VII.	VIII.	IX.	X.	XI.	XII.
USD19	22,469	22,664	22,716	22,848	23,043	22,668	22,782	23,191	23,507	23,257	23,102	22,940
USD20	22,717	22,973	24,043	25,101	25,009	23,706	23,117	22,122	22,651	23,098	22,361	21,625
USD21	21,479	21,388	22,002	21,643	21,044	21,132	21,695	21,634	21,561	21,967	22,248	22,345
USD22	21,628	21,550	22,699	22,593	23,399	23,400	24,157	24,261	24,778	24,986	23,912	22,921
USD23	22,252	22,129										
EUR19	25,649	25,725	25,676	25,677	25,770	25,604	25,551	25,802	25,867	25,699	25,530	25,498
EUR20	25,215	25,050	26,575	27,263	27,268	26,680	26,505	26,166	26,721	27,202	26,463	26,312
EUR21	26,141	25,875	26,179	25,924	25,558	25,454	25,641	25,468	25,387	25,485	25,400	25,257
EUR22	24,469	24,439	25,008	24,437	24,748	24,719	24,577	24,568	24,573	24,532	24,367	24,269
EUR23	23,958	23,712										

Zdroj: ČNB

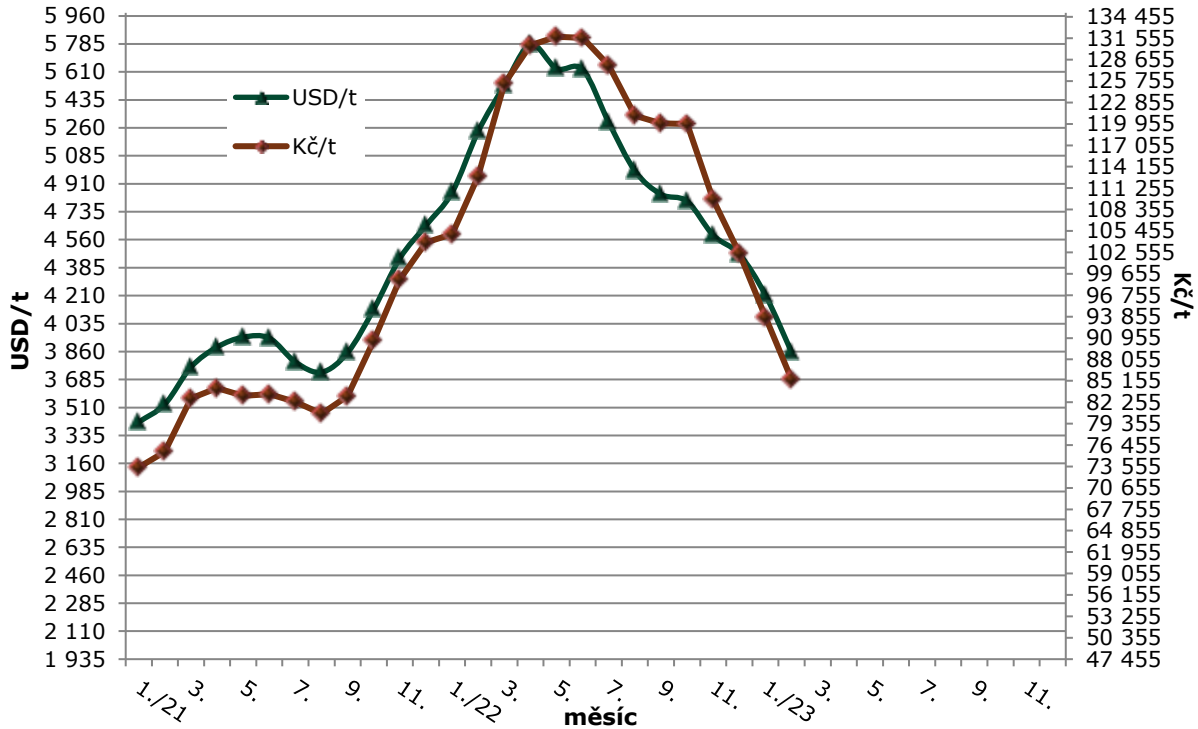
Vývoj ceny FOB u SOM v letech 2021 - 2023



Pozn.: Ceny v Kč jsou přepočteny průměrným měsíčním kurzem ČNB k danému měsíci

Zdroj: Dairy Markets; USDA a ČNB

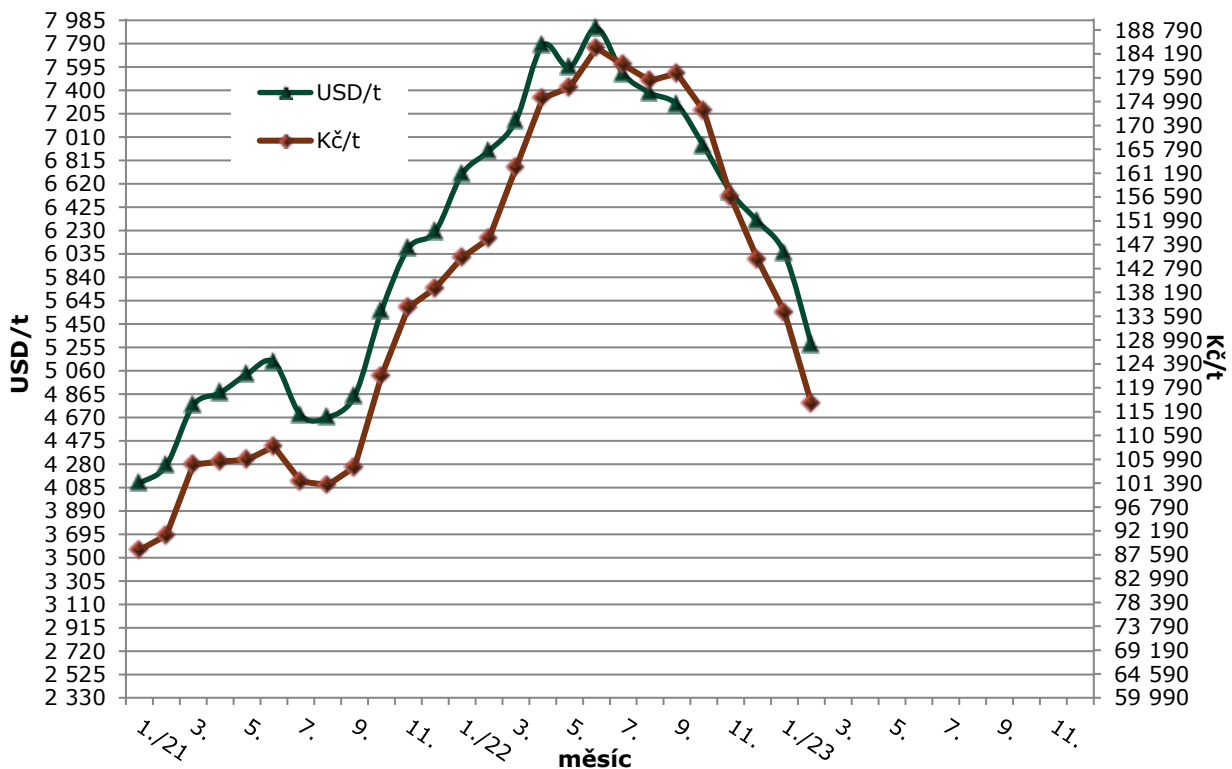
Vývoj ceny FOB u SPM v letech 2021 - 2023



Pozn.: Ceny v Kč jsou přepočteny průměrným měsíčním kurzem ČNB k danému měsíci

Zdroj: Dairy Markets; USDA a ČNB

Vývoj ceny FOB u másla v letech 2021 - 2023



Pozn.: Ceny v Kč jsou přepočteny průměrným měsíčním kurzem ČNB k danému měsíci.

Zdroj: Dairy Markets; USDA a ČNB



Tab. č.1 Nákupní ceny za mléko (placené mlékárnami) – průměr nákupů celkem Kč/l

rok/měsíc	I.	II.	III.	IV.	V.	VI.	VII.	VIII.	IX.	X.	XI.	XII.
2004	7,90	7,89	7,96	7,94	7,99	7,99	8,03	8,03	8,11	8,24	8,31	8,34
2005	8,42	8,43	8,44	8,37	8,32	8,28	8,17	8,17	8,19	8,20	8,20	8,18
2006	8,13	8,06	8,05	7,95	7,84	7,76	7,60	7,59	7,61	7,67	7,72	7,76
2007	7,81	7,80	7,79	7,79	7,80	7,79	7,88	8,08	8,48	9,37	9,98	9,99
2008	10,04	9,98	9,69	9,19	8,74	8,44	8,07	7,89	7,73	7,46	7,13	6,83
2009	6,43	6,17	6,08	6,06	6,02	5,95	5,89	5,91	5,99	6,17	6,39	6,67
2010	6,90	7,08	7,16	7,23	7,30	7,34	7,37	7,46	7,62	7,77	7,89	8,02
2011	8,08	8,15	8,20	8,24	8,27	8,27	8,29	8,27	8,29	8,33	8,37	8,38
2012	8,35	8,30	8,14	7,83	7,53	7,30	7,19	7,21	7,30	7,48	7,68	7,80
2013	7,93	8,05	8,12	8,20	8,24	8,29	8,36	8,50	8,72	8,99	9,28	9,49
2014	9,66	9,72	9,75	9,72	9,61	9,51	9,46	9,29	9,07	8,95	8,86	8,84
2015	8,52	8,39	8,31	8,15	7,76	7,46	7,20	7,03	7,07	7,24	7,33	7,41
2016	7,32	7,08	6,81	6,54	6,25	6,12	6,10	6,20	6,42	6,76	7,13	7,50
2017	7,74	7,99	8,12	8,23	8,31	8,37	8,45	8,60	8,86	9,10	9,27	9,32
2018	9,02	8,79	8,57	8,35	8,21	8,15	8,18	8,22	8,41	8,70	8,93	9,09
2019	9,07	9,03	8,96	8,89	8,84	8,68	8,62	8,61	8,66	8,79	8,91	8,99
2020	8,96	8,89	8,81	8,58	8,31	8,23	8,19	8,16	8,27	8,48	8,63	8,75
2021	8,77	8,79	8,82	8,88	8,89	8,84	8,81	8,86	9,02	9,25	9,54	9,80
2022	9,99	10,13	10,37	10,65	10,90	11,14	11,40	11,60	11,97	12,38	12,81	13,19
2023	13,12											

Zdroj: Mlék(MZe) 6-12

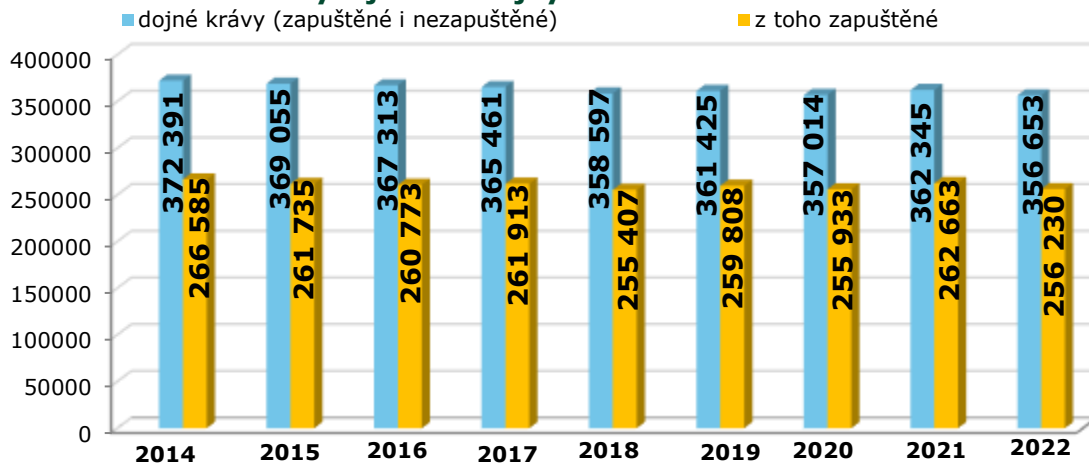
Roční hodnoty cen, tučnosti a nákupů mléka mlékárnami z ČR

Rok:	2016	2017	2018	2019	2020	2021	2022	2023*
Prům. cena Kč/l	6,70	8,55	8,57	8,86	8,54	9,04	11,40	13,22
Prům. tučnost %	3,91	3,89	3,86	3,92	3,89	3,88	3,89	3,95
Prům. bílkoviny %	3,43	3,46	3,44	3,48	3,45	3,44	3,44	3,48
Nákup mléka tis. l	2 458 634	2 478 079	2 525 256	2 497 055	2 614 348	2 645 039	2 665 773	226 645

Pozn.: * -uvedený stav je do konce ledna, včetně doplatků a srážek za minulá období

Zdroj: Mlék (MZe) 6-12

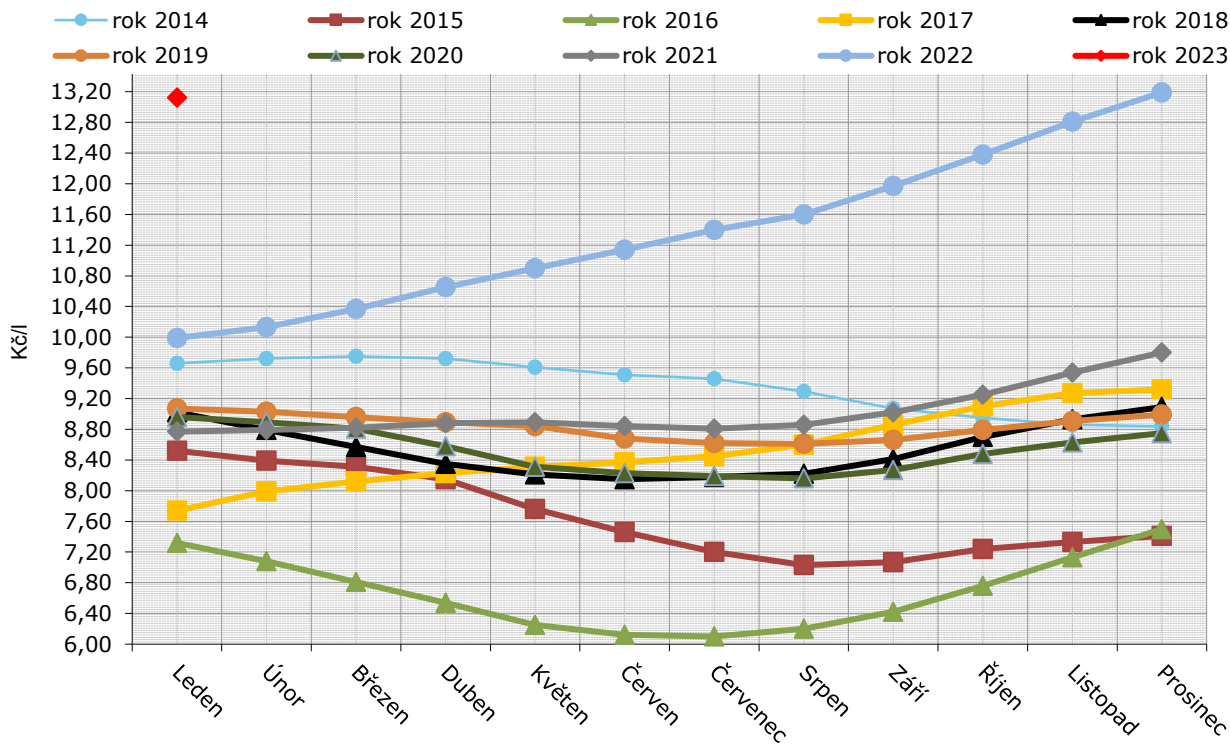
Vývoj stavů dojných krav v ČR



Pozn.: Stav dojných krav jsou ke konci uvedeného roku. V roce 2022 jsou stavy krav ke konci 2. pololetí 2022.

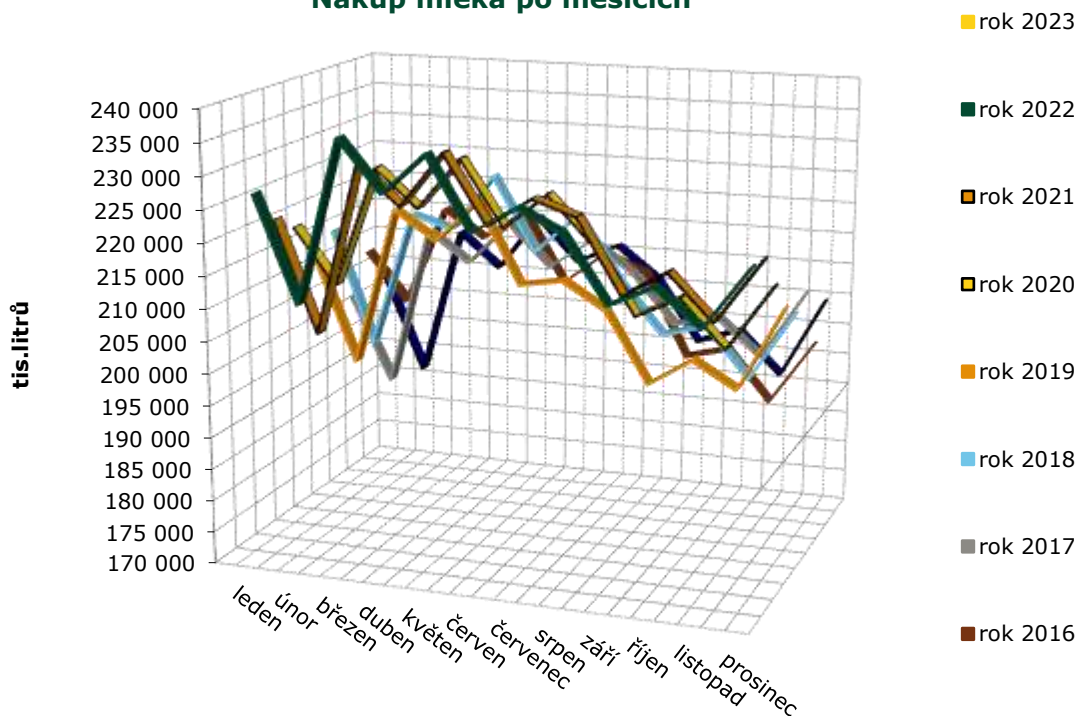
Zdroj: ČSÚ

Vývoj nákupních cen placených mlékárnami za mléko kravské



Zdroj: Mlék(MZe) 6-12

Nákup mléka po měsících



Pozn.: V grafu jsou uvedeny nákupy mléka tuzemskými mlékárnami, v grafu není zohledněn vývoz mléka z ČR a hodnoty tudíž není možné zaměřovat s produkcí mléka v ČR.

Zdroj: Mlék (MZe)6-12



Tab.: č.3 Ceny mlékárenských výrobků při prodeji z mlékárny v roce 2023

Kurz ECB (EVROPSKÁ CENTRÁLNÍ BANKA) za únor – 23,972 Kč/€

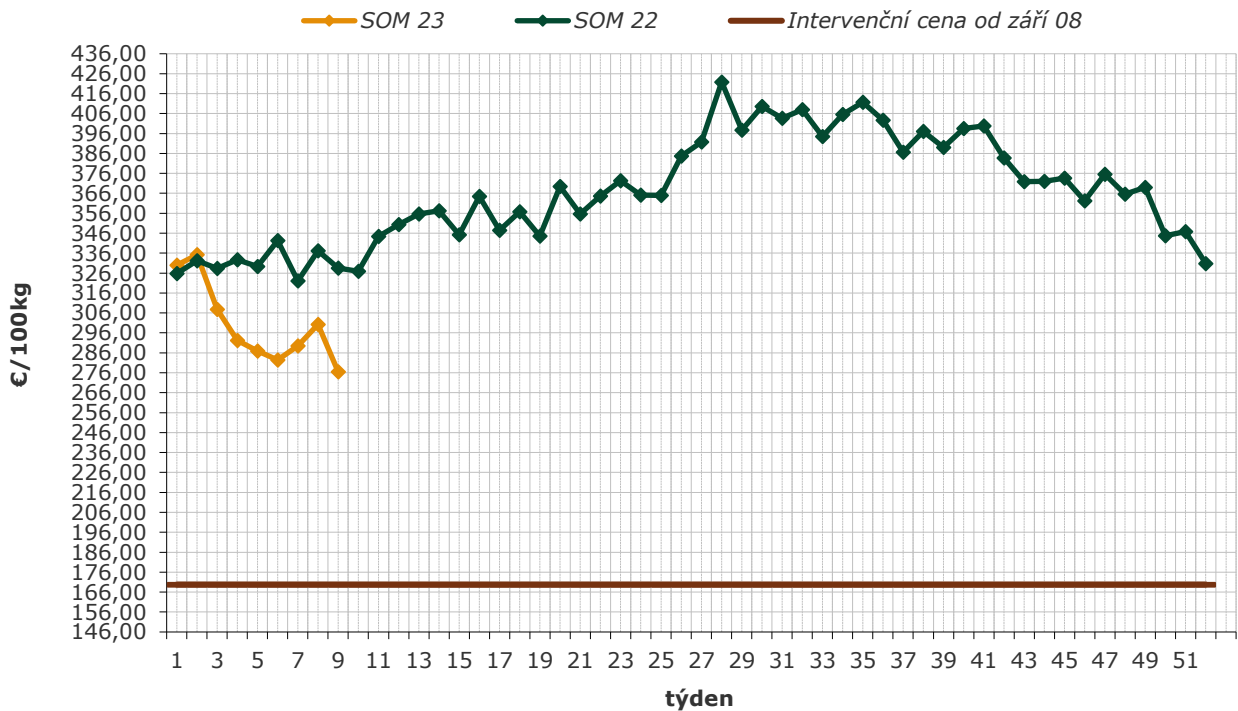
Název výrobku	Cena v Kč/kg, průměr za únor	Změna k lednu 2023 v %
Mléko polotučné trvanlivé* – obsah tuku cca 1,5 % <i>v balení tetrapak o objemu 1 litr, ošetřeno technologií UHT</i>	14,90	-4,2
Sušená syrovátka <i>bez přidaného cukru, baleno v pytlích po 25 kg</i>	21,82	-1,6
Sušené odtučněné mléko <i>tuk do 1 %, baleno v pytlích po 25 kg</i>	68,64	-9,3
Sušené plnotučné mléko <i>tuk 26%, baleno v pytlích po 25 kg</i>	113,08	-3,3
Máslo ve spotřebitelském balení 100 - 250 g <i>tuk minimálně 82 %, voda max. 16 %</i>	154,29	-11,5
Máslo v blocích 10 - 25 kg <i>tuk minimálně 82 %, voda max. 16 %</i>	122,27	-16,0
Smetana ke šlehání – gastro balení <i>obsah tuku min. 30 %; balení o hmotnosti 1 kg a vyšší</i>	83,86	-3,2
Smetana ke šlehání – spotřebitelské balení <i>obsah tuku min. 30 %; balení o hmotnosti cca 150 g – 300 g</i>	81,78	-3,3
Sýr „ementálského typu“ <i>sýr s vysokodohřívanou sýřeninou; obsah tuku 45 - 50 %</i>	180,85	0,7
Gouda 45 – 50 % <i>obsah tuku v sušině 45 - 50 %; balení blok, cihla</i>	145,35	-0,4
Eidam 40 – 45 % <i>obsah tuku v sušině 40 - 45 %; balení blok, cihla</i>	137,64	-3,4
Eidam 30 % <i>obsah tuku minimálně 30 %</i>	100,50	-11,1
Mozzarella – gastro balení <i>s nízkou vlhkostí; obsah sušiny min. 45 %; balení 1 kg a větší</i>	-	-
Mozzarella* – spotřebitelské balení <i>s nízkou vlhkostí; obsah sušiny min. 45 %; cca 100 – 250 g</i>	-	-

Ceny zjišťuje SZIF na základě nařízení Komise EU 2019/1746, zákona č. 256/2000 Sb., ve znění pozdějších předpisů a nařízení vlády ČR č. 225/2004 Sb., ve znění pozdějších předpisů.

Pozn.: Ceny jsou uvedeny bez DPH a dopravních nákladů; * Cena je uvedena za kus; - neuváděno z důvodu ochrany důvěrnosti údajů.

Zdroj: TIS^{ČR}

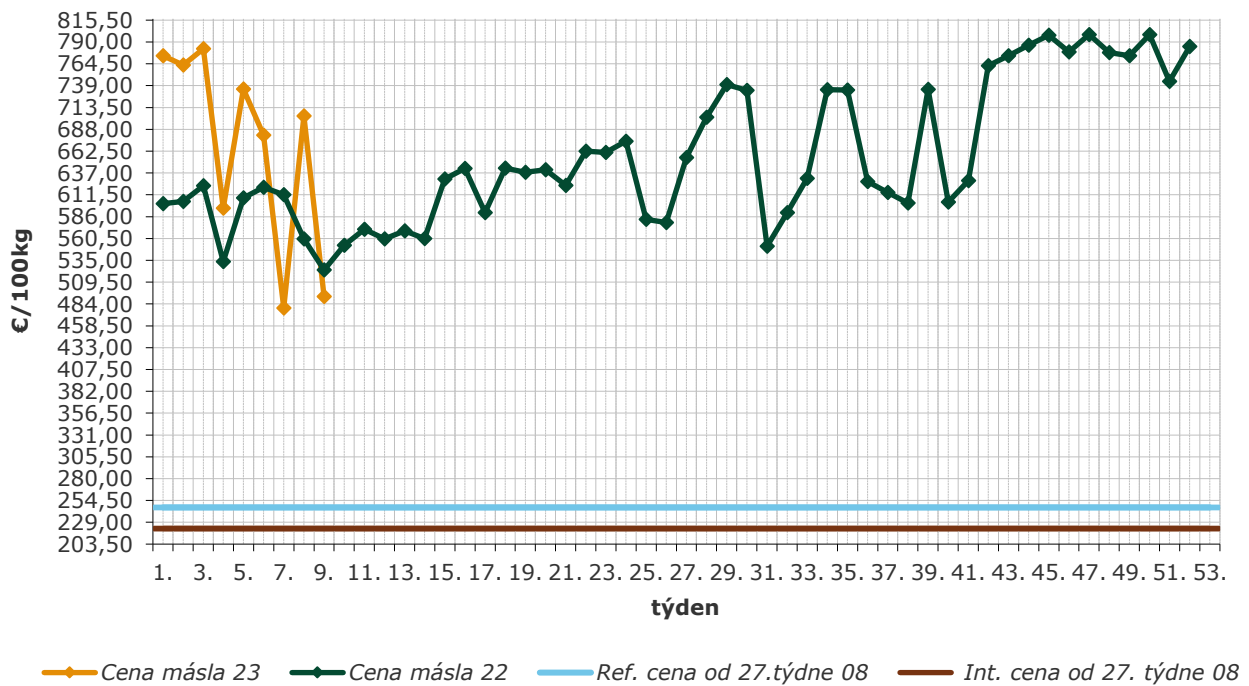
Vývoj cen SOM v ČR (pytle 25 kg) vůči intervenční ceně



Pozn. Cena SOM je přepočtena průměrným kurzem ECB pro daný týden.

Zdroj: TIS^{ČR}

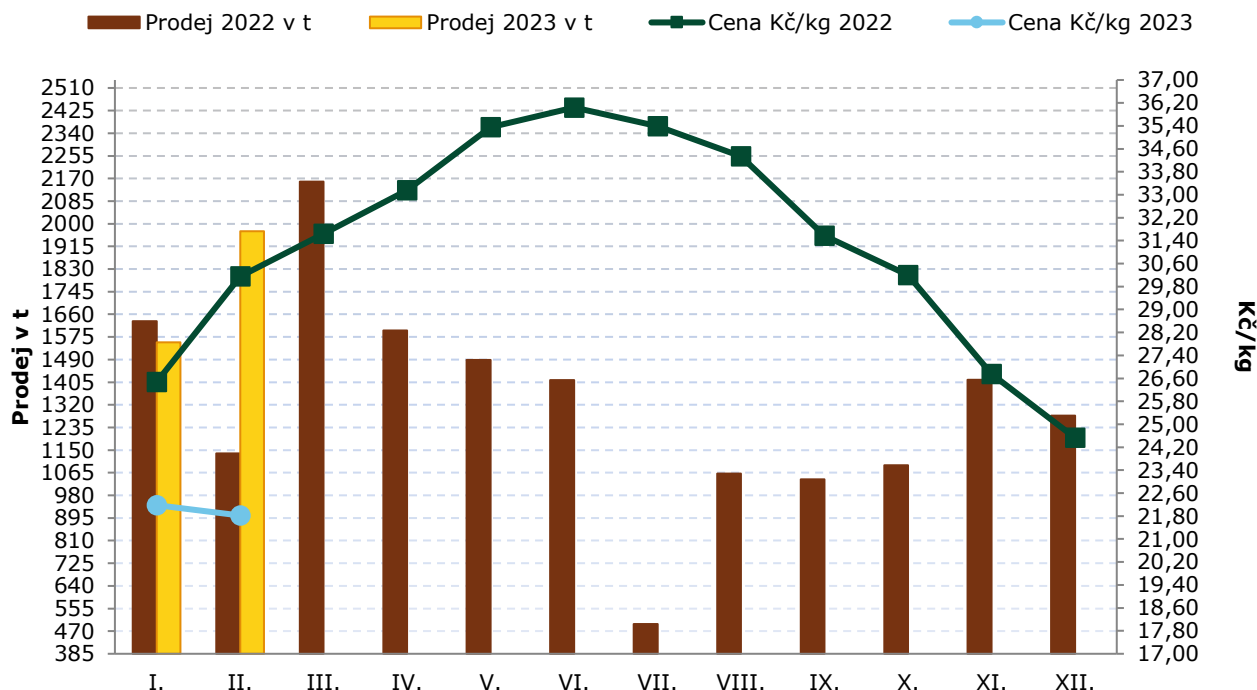
Vývoj CPV másla v ČR (blok 10-25 kg) vůči intervenční ceně



Pozn. Cena másla je přepočtena průměrným kurzem ECB pro daný týden. Za rok 2020 je cena uvedena včetně dopravních nákladů 2,5 €/100 kg.

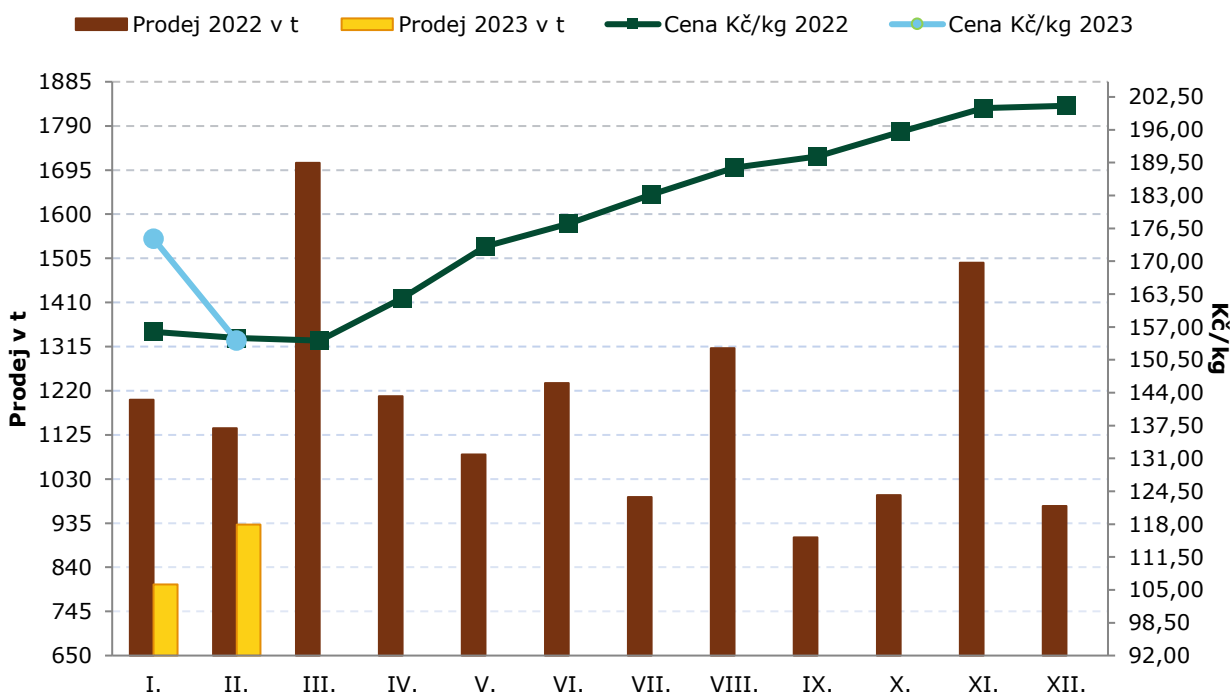
Zdroj: TIS^{ČR}

Vývoj prodejů a cen u sušené syrovátky po měsících 2022 - 2023



Zdroj: TIS^{ČR}

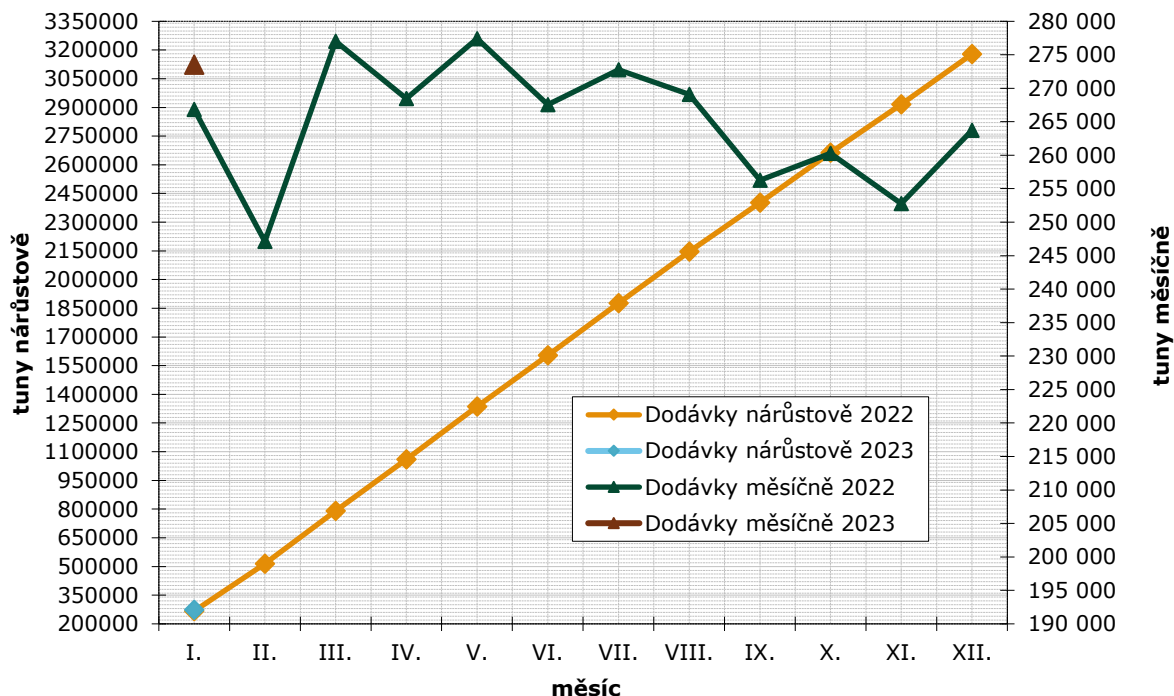
Vývoj prodejů a cen u másla ve spotřebitelském balení po měsících 2022 - 2023



Zdroj: TIS^{ČR}



Dodávky mléka prvním kupujícím v průběhu let 2022 a 2023



Zdroj: SZIF

Dodávky a parametry dodávaného mléka od prvních kupujících za leden

Celkem za ČR	Množství v kg	Průměrný obsah tuku v %	Průměrný obsah bílkovin v %	Cena v Kč za 100 kg
Dodávky konvenčního mléka – aktuální období	273 511 818	3,95	3,49	1 299,89
Dodávky biomléka – aktuální období	2 879 903	4,15	3,38	1 290,56
Dodávky konvenčního mléka – od počátku roku	273 511 818	3,95	3,49	1 199,89
Dodávky biomléka – od počátku roku	2 879 903	4,15	3,38	1 290,56

Ceny jsou bez DPH a dopravních nákladů

Zdroj: SZIF


Vývoj spotřebitelských cen vybraných mlékařenských výrobků v ČR

měsíc	I.	II.	III.	IV.	V.	VI.	VII.	VIII.	IX.	X.	XI.	XII.
Mléko 1,5 % 1l 2021	17,91	17,26	17,69	17,18	17,21	17,70	17,58	18,73	18,49	18,63	18,92	18,84
Mléko 1,5 % 1l 2022	19,03	19,49	18,39	19,49	19,97	21,06	22,16	22,09	22,13	23,16	23,24	23,50
Mléko 1,5 % 1l 2023	24,01											
Mléko 1,5 % trv. 1l 2021	11,74	11,57	11,64	11,25	11,54	11,39	12,13	12,09	12,13	12,70	12,22	12,95
Mléko 1,5 % trv. 1l 2022	13,68	13,72	13,94	14,48	16,03	15,93	17,06	17,82	18,08	17,64	18,69	19,97
Mléko 1,5 % trv. 1l 2023	18,71											
Eidamská cihla 1 kg 2021	147,93	153,80	151,59	142,48	147,80	154,46	152,54	148,21	151,48	154,28	149,44	163,15
Eidamská cihla 1 kg 2022	168,85	172,16	185,24	185,49	186,83	198,69	198,16	210,58	211,82	211,26	219,21	219,36
Eidamská cihla 1 kg 2023	225,26											
Jogurt bílý 150 g netučný 2021	8,13	8,57	8,46	8,32	8,10	8,34	8,22	8,55	8,51	8,63	8,78	8,49
Jogurt bílý 150 g netučný 2022	9,46	9,85	9,79	9,90	9,89	10,48	10,70	10,60	10,87	10,73	10,69	11,01
Jogurt bílý 150 g netučný 2023	11,04											
Máslo 1 kg 2021	130,76	128,50	131,17	129,82	126,30	127,45	129,45	139,69	142,27	150,21	169,23	168,87
Máslo 1 kg 2022	172,92	169,35	178,66	178,73	199,56	205,64	215,88	223,94	222,02	226,13	222,25	213,58
Máslo 1 kg 2023	205,11											

Zdroj : ČSÚ

Odbytové ceny mlékařenských výrobků na Slovensku v 08. a 09. týdnu 2023

Výrobek	Cena €/100 kg 09. týden	Cena €/100 kg 08. týden	Změna ceny k 08. týdnu 2023 v %	Změna ceny k 09. týdnu 2022 v %
Polotučné mléko trvanlivé, tuk 1,5%	64,22	70,54	-9,0	31,1
Smetana zakysaná 150 – 250g, tuk 12-14%	222,75	220,87	0,9	22,8
Smetana sladká 100 – 500g; tuk 30 – 33%	386,91	385,04	0,5	32,0
Máslo čerstvé spotř. balení 100 – 250 g	699,73	666,33	5,0	10,7
Máslo čerstvé spotř. balení 250 g	655,66	628,54	4,3	5,0
Máslo bloky 16% vody	519,40	694,81	-25,3	-11,5
Tvaroh měkký, 250 g	307,60	302,49	1,7	24,1
Tvaroh tučný, 250g, tuk 38% a více	360,60	337,66	6,8	24,3
Eidamská cihla 45% tuku v sušině	681,34	571,74	19,2	29,1
Parenica neuzená	697,17	722,83	-3,6	18,5
Parenica uzená	620,67	593,92	4,5	18,1
Oštěpek uzžený 40 – 50 % tuku v sušině	648,60	676,71	-4,2	22,9
Polooštěpek uzžený	686,56	702,05	-2,2	37,8
Bryndza zimní, sýr v balení 125 – 250 g	699,95	719,17	-2,7	18,6
Bryndza zimní, sýr volně ložená	654,10	663,35	-1,4	24,5
Sušené plnotučné mléko (pytle 25 kg)	-	-	-	-
Sušené odtučněné mléko (pytle 25 kg)	-	-	-	-

Poznámka : Uváděné ceny jsou bez DPH; - Údaje nejsou k dispozici.

Zdroj : PPA ATIS



Modernizace na vinicích a větší komfort hospodářských zvířat v chovech. Ministerstvo zemědělství představilo dotace do roku 2027

Ministerstvo zemědělství (MZe) připravilo dotace pro zlepšení podmínek v chovech hospodářských zvířat a na modernizaci a restrukturalizaci vinic. Do roku 2027 půjde na pohodu zvířat téměř 3,7 miliardy korun, na vinice více než 600 milionů korun. Dotace jsou součástí Společné zemědělské politiky, jsou financovány z evropského a národního rozpočtu. Materiály dnes schválila vláda.

Chovatelé dojných krav a prasat v příštích letech získají státní a evropskou podporu na zavedení nadstandardních podmínek v chovech. Celkem 3,7 miliardy korun umožní, aby zvířata žila ve větším komfortu a v souladu se svými přirozenými potřebami.

„Mezi opatřeními, která chceme podpořit, je zvětšení lehacího prostoru pro dojnice i plochy pro odstavená selata. Dotace takélepší hygienická opatření v chovech anebo zajistí březím kravám před porodem venkovní výběh, což přispěje k lepšímu zdravotnímu stavu krávy i narozeného telete,“ řekl ministr zemědělství Zdeněk Nekula (KDU-ČSL).

Podpořeno tak bude asi 340 tisíc dojnic, 150 tisíc selat a 80 tisíc prasniček a prasnic ročně. Dotace navazuje na podobně zaměřené opatření Dobré životní podmínky zvířat poskytované v letech 2015 až 2022.

Podle druhého nařízení, které dnes vládě předložilo MZe, získají naši vinaři v příštích letech podporu na restrukturalizaci a přeměnu vinic a na investice do výroby vína. S dotací zhruba 600 milionů korun na pět následujících let si tak budou moci nakoupit lisy na hrozny, dřevěné sudy nebo speciální kvasné nádoby. Příspěvek jim umožní také vinici osadit nebo doplnit novými rostlinami.

„Podporou odpovídáme na nejdůležitější potřeby našeho vinohradnictví a vinařství, umožníme tak další rozvoj a zlepšování oboru. Navázali jsme na už existující dotace z minulých let, ale zavádíme i úplnou novinku. Nové podopatření na změnu typu opěrné konstrukce na vinicích umožní sklizeň hroznů kombajny. Tato velmi efektivní metoda sklizně navíc pomůže řešit nedostatek pracovních sil,“ uvedl Zdeněk Nekula.

Dotacelepší výkonost tuzemských vinařských podniků a jejich schopnost prosadit se na trhu. Pomohou také vinařům přizpůsobit se změnám klimatu.

Obě nařízení vlády uvádějí podmínky, za kterých mohou zemědělci v letech 2023 až 2027 získat dotace podle Strategického plánu Společné zemědělské politiky. Podpora na lepší podmínky v chovech hospodářských zvířat je financována ze zdrojů EU (35 %) a z českého rozpočtu (65 %). U nařízení o vínu hradí veškeré dotace evropský rozpočet ze 100 %.

Zdroj: Ministerstvo zemědělství ČR

Metodika kontroly zdraví zvířat a nařízené vakcinace na rok 2023 dozná dvě změny ve vyšetřování skotu

Změny ve vyšetřování skotu na základě Metodiky kontroly zdraví zvířat a nařízené vakcinace na rok 2023 (dále Metodika) se týkají dvou nálezů – infekční bovinní rinotracheitidy (IBR) a bovinní virové diarhoey (BVD). První je pozměněné schéma vyšetření v zařízeních prostých IBR pro udržení statusu prosté této nákazy. Změna vyšetření u BVD umožňuje odebírat vzorky i od zvířat mimo věkovou kategorii 8-24 měsíců.

Navrhovaná změna se týká nové možnosti pro vyšetření vzorků na IBR v hospodářstvích bez vakcinovaných zvířat. Nově je možné k laboratornímu vyšetření odesílat nejen vzorky krve, ale i mléka pouze 1x ročně za předpokladu, že jsou vzorky odebrány od všech zvířat starších 24 měsíců. Podle dosud platného znění Metodiky bylo možné odebírat v těchto případech pouze vzorky krve. Dále pro všechna schémata vyšetření na IBR, kdy je možné provádět vyšetření ze vzorků mléka a odběr vzorků mléka je spojen s kontrolou užitkovosti, návrh zavádí možnost odebrané jednotlivé vzorky mléka smísit na místě a do laboratoře odesílat směsné vzorky.

Důvodem úpravy schématu vyšetření na BVD v hospodářstvích je udělení a udržení statusu zařízení prostého BVD. Změna umožňuje nově odběr vzorků i od zvířat mimo věkovou kategorii 8-24 měsíců, není-li uvedena kategorie v zařízení přítomna. Cílem je zajištění vyšetření na všech hospodářstvích, která chtějí získat status zařízení prostého BVD za účelem umožnění obchodování s členskými státy.

Infekční bovinní rinotracheitida / infekční pustulární vulvovaginitida je specifické infekční onemocnění skotu, jehož původcem je herpesvirus typu 1 (BHV-1). Onemocnět mohou všechny kategorie skotu. IBR není nákaza přenosná na člověka, ani na jiné druhy zvířat. Virus negativně ovlivňuje plodnost skotu a zhoršuje jeho reprodukci, což přináší velmi nepříznivé ekonomické dopady. Klinicky se projevuje jako onemocnění respiračního



nebo reprodukčního ústrojí. Evropská komise schválila Českou republiku jako zemi prostou IBR v říjnu 2020.

Bovinní virová diarrhoea je celosvětově rozšířená infekční virové onemocnění, které způsobuje významné ekonomické ztráty v chovech skotu. Infekce virem BVD se může projevovat širokou škálou klinických příznaků ve všech věkových kategoriích a je dávana do souvislosti reprodukčními problémy, imunosupresí, onemocněním respiračního aparátu. Vyšetření na BVD za účelem získání statusu zařízení prostého BVD je pro chovatele dobrovolné.

Zdroj: Státní veterinární správa ČR

Zemědělci na Vysočině vyrábí nejvíce mléka v ČR, loni dodávky ještě zvýšili

Chovatelé krav na Vysočině, kteří jsou dlouhodobě největšími producenty mléka v Česku, loni zvýšili výrobu o 2,6 procenta na 612,6 milionu litrů. Svůj podíl na republikové produkci mléka v meziročním porovnání zvýšili o 0,3 procenta na 18,8 procenta. Podle dat Českého statistického úřadu (ČSÚ) byla na Vysočině ke konci minulého roku také nejpočetnější stáda skotu.

Zemědělci na Vysočině se podle statistiků loni v prosinci starali o 221 268 kusů skotu. Podobně početný chov skotu byl v Jihočeském kraji, kde bylo na farmách jen přibližně o 500 zvířat méně. V produkci mléka má ale Vysočina mezi kraji výraznou převahu. Středočeští chovatelé dojnic,

kterí byli loni druhými největšími dodavateli mléka v Česku, vyprodukovali 406 milionů litrů, tedy o třetinu méně než na Vysočině.

O mléko mají podle oslovených zemědělců mlékárny stále zájem. Cena za mléko se ale podle nich zvyšuje pomaleji než náklady na jeho výrobu. Některé větší zemědělské podniky v regionu dostávaly loni v průměru za litr mléka okolo 11,50 koruny. V současnosti někteří chovatelé dostávají i mezi 12 až 13 korunami, mlékárny prý už ale naznačují, že cenu sníží.

Podle zástupce Zemědělského svazu ČR na Žďársku Václava Špačka by zemědělci potřebovali mít cenu za litr mléka nad 12 korunami. Uvedl, že roste tlak na mzdy pracovníků, v chovech dojnic je také vysoká spotřeba energií, jejichž ceny stouply, zvýšily se náklady na hnojiva a podobně. Přínosem chovu skotu je z agronomického pohledu to, že podniky mají vlastní organické hnojivo v podobě hnoje nebo kejdy, které zlepšuje kvalitu půdy.

Celková výroba mléka v ČR se loni podle statistik meziročně zvýšila o 0,9 procenta na 3,25 miliardy litrů. Skotu bylo v českých chovech ke konci loňska 1,39 milionu kusů, v porovnání s koncem roku 2021 se počet těchto dobytčat zvýšil o 2,3 procenta. Na Vysočině byl v meziročním porovnání počet kusů skotu loni v prosinci vyšší o 4,5 procenta.

Zdroj: ČTK

Vydavatel

TIS ČR, SZIF

Státní zemědělský intervenční fond
Ve Smečkách 33, 110 00 Praha 1

www.szif.cz

Odpovědný pracovník

Ing. Tomáš Materna
vedoucí oddělení agrární informatiky

tel.: 703 197 498
fax: 222 871 591
e-mail: tomas.materna@szif.cz

Komoditní manager

Bc. Petr Šup

tel.: 703 197 499
fax: 222 871 591
e-mail: petr.sup@szif.cz
e-mail: tis.mleko@szif.cz

Rozmnožování anebo rozšiřování tohoto zpravodaje nebo jeho části jakýmkoliv způsobem je zakázáno, s výjimkou případů povolených autorským zákonem nebo předchozího písemného souhlasu TIS^{ČR} SZIF. Údaje obsažené v tomto zpravodaji jsou pouze informativního charakteru a nemají závaznou povahu. Jejich citace je možná pouze s uvedením zdroje TIS^{ČR} SZIF.