



## ZPRÁVA O TRHU S MLÉKEM A MLÉKÁRENSKÝMI VÝROBKÝ

### Vývoj cen:

Cena zemědělských výrobců ČR (ČSÚ)	
▼ CZV mléko (září).....	9,91 Kč/l
Cena průmyslových výrobců ČR (SZIF)	
▲ CPV SOM (říjen).....	59,09 Kč/kg
▼ CPV SPM (říjen).....	84,40 Kč/kg
▲ CPV máslo blok (říjen).....	153,10 Kč/kg
Světová tržní cena – západní Evropa (USDA)	
▲ FOB máslo (říjen).....	5 063 USD/t
▲ FOB SPM (říjen).....	3 688 USD/t
▲ FOB SOM (říjen).....	2 694 USD/t

### Obsah:

Situace na domácím trhu .....	1-3
<i>SZIF – Charakteristika a průběh programů v rámci společné organizace trhu (SOT) s mlékem a mlékárenskými výrobky.....</i>	3
Situace v zahraničí; .....	3-5
Vývoj cen FOB a NC, nákup mléka graf.....	4-7
CPV mlékárenských výrobků;.....	8-10
Dodávky mléka – první kupující.....	11
Ceny spotřebitelské; Slovensko; Aktuality.	12-14

### Situace na domácím trhu

#### Ceny zemědělských výrobců podle ČSÚ

V září 2023 došlo již poosmé v řadě k poklesu ceny kravského mléka, která před tím průběžně rostla od dubna 2021 do ledna 2023 (pouze s jedním nepatrným poklesem v srpnu 2021). Rekordního historického cenového maxima, tak zatím dosáhla cena mléka v lednu 2023 (13,41 Kč/l). Záříjová cena byla již 3,50 Kč/l pod touto hodnotou. V lednu 2023 tak dosáhla cena nejvyšší hodnoty minimálně za posledních 33 let.

V září 2023 se od prvovýrobců nakupovalo kravské mléko třídy Q. za 9,91 Kč/l, což je o 0,12 Kč/l (1,2 %) méně než v srpnu. V meziročním srovnání cena klesla o 1,90 Kč/l (16,1 %), proti hodnotě 11,81 Kč/l ze září 2022.

**Průměrná cena zemědělských výrobců za rok 2022 byla 11,237 Kč/l**, a to je nárůst proti ceně za rok 2021 o 2,28 Kč/l (25,5 %).

Mlékárny podle výkazu MZe 6-12 nakupovaly v září mléko v rozmezí od 9,30 Kč/l do 10,66 Kč/l, průměrně za 9,80 Kč/l. To znamená mírný nárůst, po předchozím osmiměsíčním kontinuálním poklesu ceny. (rozdíl proti CZV je způsoben odlišnou specifikací, metodikou, a také jinou skupinou a počtem respondentů).

Ceny placené zemědělcům (ČSÚ) podle krajů se v září pohybovaly v rozmezí od 9,00 Kč/l do 11,41 Kč/l. Nejnižší **průměrná** cena byla placena v Olomouckém kraji 9,62 Kč/l a nejvyšší průměrná cena byla placena v Plzeňském kraji 10,45 Kč/l.

#### Nákup mléka podle MZe 6-12

V září mlékárny nakoupily (z ČR) 214 553 tis. litrů mléka o tučnosti 3,73 % s průměrným obsahem bílkovin 3,41 % za průměrnou cenu 9,80 Kč/l.

Záříjový nákup mléka byl ve srovnání s průměrným měsíčním nákupem ve třetím čtvrtletí roku 2023 podprůměrný (průměrný měsíční nákup ve třetím čtvrtletí činil 224 116 tis. litrů). Průměrný měsíční nákup v roce 2022 byl 222 148 tis. litrů, což je o 1 728 tis. litrů (0,8 %) více, než byl průměrný měsíční nákup v roce 2021. Ten byl 220 420 tis. litrů mléka.

Při porovnání záříjového nákupu mléka s nákupem v srpnu došlo ke snížení nákupu o 10 342 tis. litrů. To znamená pokles o 4,6 %. Při meziročním srovnání došlo v září 2023 ke zvýšení nákupu o 0,6 %, tedy o 1 189 tis. litrů mléka.

Roční trendy nákupu mléka jsou patrné z grafu na straně č. 7.

Nákup mléka mlékárnami v zahraničí za září nebylo možné z důvodu ochrany důvěrnosti údajů zveřejnit. Od počátku roku, do konce září, nakoupily mlékárny v zahraničí 3 970 tis. litrů mléka o tučnosti 3,96 %. V roce 2022 bylo v zahraničí nakoupeno 9 085 tis. litrů plnotučného mléka s průměrným obsahem tuku 3,77 %. Nejnižší nákup mléka ze zahraničí od března 2006 (tehdy nebyl hlášen žádný nákup mléka ze zahraničí) byl uskutečněn v lednu 2014 (21 tisíc litrů). Zatím nejvyšší nákup mléka v zahraničí byl uskutečněn v dubnu 2008, kdy mlékárny nakoupily 5 166 tis. litrů mléka (tento údaj je sledován od roku 2005).



Od počátku roku 2023 nakoupily mlékárny z ČR 2 038 047 tis. litrů mléka. Za celý rok 2022 mlékárny nakoupily 2 665 773 tis. litrů mléka z ČR, tedy o 20 734 tis. litrů (0,8 %) více než v roce 2021, tehdy to bylo 2 645 039 tis. litrů mléka.

### Sušené odtučněné mléko (SOM)

V září mlékárny vyrobily (podle MZe 6-12) 687,54 tun SOM. Je to o 887,54 tun (56,3 %) méně než v srpnu a o 664,15 tun (49,1 %) méně než v září 2022. Měsíční průměrná výroba ve třetím čtvrtletí 2023 byla 1 296,65 t, což znamená, že zářijová výroba byla ve srovnání s průměrem ve třetím čtvrtletí silně podprůměrná. Od počátku roku 2023 mlékárny vyrobily 13 510,83 tun SOM. V roce 2022 vyrobily mlékárny celkem 16 962,42 t SOM, což je o 1 943,05 tun (10,3 %) méně než v roce 2021.

V září měly mlékárny na skladech 2 283,28 tun SOM. Ve srovnání se srpnem se snížila zásoba o 931,03 tun. Při meziročním srovnání zásob došlo letos v září ke snížení stavu zásob o 1 094,32 tun.

#### Prodej a cena

Cena průmyslových výrobců byla v září podle výběrového šetření SZIF - TIS<sup>ČR</sup> 58,08 Kč/kg. V říjnu cena vzrostla, a to o 1,01 Kč/kg (1,7 %) na 59,09 Kč/kg. Meziročně se cena v říjnu 2023 snížila o 36,67 Kč/kg (38,3 %).

Prodej SOM byl podle šetření SZIF - TIS<sup>ČR</sup> v září 1 248,67 tun. V říjnu prodej vzrostl a činil 1 525,35 tun, což je o 276,68 tun (22,2 %) více než v září. Meziročně byl v říjnu 2023 prodej o 584,97 tun (62,2 %) vyšší než v říjnu roku 2022.

Od počátku roku 2023, prodaly mlékárny 14 577,27 tun SOM a za celý rok 2022 to bylo cca 15 834,51 tun SOM. Prodej za rok 2022 ve srovnání s rokem 2021 klesl o 1 508,97 tun (8,7 %).

### Máslo

Výroba másla\* (podle výkazu MZe 6-12) se v září zvýšila, a to na 1 688,90 tun. Při srovnání se srpnem je to nárůst o 98,77 tun (6,2 %) a při srovnání se zářím 2022 se snížila letošní výroba o 64,03 tun (3,6 %). Průměrná měsíční výroba ve třetím čtvrtletí 2023 činila 1 652,27 tun, z čehož vyplývá, že zářijová výroba byla ve srovnání s tímto čtvrtletím nadprůměrná. Od počátku roku bylo vyrobeno 15 053,20 tun másla\*. V roce 2022 vyrobily mlékárny celkem 21 425,18 tun másla\*, což je o 545,21 tun (2,5 %) méně než v roce 2021.

Prodej másla\* ve spotřebitelském balení (podle výkazu MZe 6-12) se v září snížil. Mlékárny v září prodaly 1 376,53 tun másla\* za 134,16 Kč/kg, a to je o 36,96 tun (2,6 %) méně než v srpnu a o 5,62 tun (0,4 %) méně než v září 2022.

\* Pozn.: Údaje o výrobě másla obsahují pouze máslo, bez mléčných pomazánek a směsných emulgovaných tuků, s obsahem tuku v sušině cca 82 % a vyšším, určené pro prodej v maloobchodní a velkoobchodní síti, prodej obyvatelstvu, mimotržní dodávky (zdravotnictví, školství).

#### Prodej a cena

Prodej másla ve spotřebitelském 250 g balení byl podle výběrového šetření SZIF - TIS<sup>ČR</sup> v září 799,53 tun. V říjnu bylo prodáno 1 183,04 tun másla, a to je o 383,51 tun (48 %) více než v září. Při meziročním srovnání došlo v říjnu 2023 k růstu prodeje proti říjnu 2022 o 187,86 tun (18,9 %). Od počátku roku 2023 bylo prodáno 11 097,82 tun másla. Za celý rok 2022 bylo prodáno 14 247,26 tun másla ve spotřebitelském balení, což je o 723,46 tun (4,8 %) méně než v roce 2021.

Průměrná cena, za kterou mlékárny v září prodávaly kilogram másla ve spotřebitelském 250 g balení, byla 139,95 Kč/kg. V říjnu cena této komodity vzrostla, a to o 6,90 Kč/kg (4,9 %) na 146,85 Kč/kg, při srovnání s říjnem 2022 se letos cena snížila o 48,75 Kč/kg, tedy o 24,9 %.

Cena másla v prosinci 2022 dosáhla zatím historicky nejvyšší hodnoty 200,75 Kč/kg. Je dobré pro zajímavost zmínit i starší rekordy z listopadu 2007 (119,80 Kč/kg) a října roku 2017 (173,64 Kč/kg).

### Sýry

V září klesla výroba sýrů. Ve srovnání se srpnem došlo ke snížení výroby o 827,92 tun (7,7 %) a proti září 2022 se výroba sýrů zvýšila o 356,27 tun (3,7 %). V září bylo vyrobeno 9 951,23 tun přírodních sýrů, což je méně než měsíční průměr ve třetím čtvrtletí roku 2023, který činil 10 391,31 t/měsíc. Od počátku roku 2023 bylo vyrobeno 91 381,60 tun přírodních sýrů. Celkem bylo v roce 2022 vyrobeno 116 784,75 tun přírodních sýrů, což je o 600,53 tun (0,5 %) méně než v roce 2021.

Zásoba sýrů přírodních se u mlékáren v září snížila proti srpnu o 117,52 tun na 4 766,22 tun. Meziročně se zásoba v září 2023 zvýšila o 553,30 tun.

#### Prodej a cena

Podle výběrového šetření SZIF - TIS<sup>ČR</sup> prodávaly v září mlékárny kilogram eidamské cihly s obsahem tuku v sušině cca 30 % za 86,30 Kč. V říjnu tento sýr prodávaly za 94,04 Kč/kg, tedy o 7,74 Kč/kg (9 %) draž než v září a o 31,56 Kč/kg (25,1 %) levněji než v říjnu 2022. Prodej 30 % eidamu se v říjnu proti září snížil na 779,42 tun, což je proti zářijovému 815,58 tunám pokles o 36,16 tun



(4,4 %). Meziročně došlo v říjnu 2023 ke zvýšení prodeje o 93,28 tun.

Kilogram eidamské cihly s obsahem tuku v sušině 45 % prodávaly mlékárny podle šetření SZIF - TIS<sup>ČR</sup> v září za 104,99 Kč. V říjnu došlo k nárůstu, kdy se cena zvýšila o 12,42 Kč/kg (11,8 %) na 117,41 Kč/kg. Meziročně se cena v říjnu 2023 proti stejnému měsíci v roce 2022 snížila o 17,54 Kč/kg (13 %). Prodej eidamu s obsahem tuku 45 % v říjnu klesl proti zářijovému 44,45 t o 7,79 tuny na 36,66 tun. Meziročně se jeho prodej letos snížil o 28,01 tun proti říjnu 2022.

## Státní zemědělský intervenční fond

### Informace z monitoringu tržní produkce mléka za září 2023

#### Situace v ČR

V rámci sledování tržní produkce mléka v ČR bylo za období od 01.09.2023 do 30.09.2023 dodáno registrovaným prvním kupujícím následující množství konvenčního kravského mléka a biomléka:

**Dodávky konvenčního mléka:** 260 733,44 tun

**Dodávky biomléka:** 2 492,19 tun

Celkové množství dodaného konvenčního mléka a biomléka registrovanými prvními kupujícími za období 01.01. – 30.09.2023:

**Dodávky konvenčního mléka:** 2 464 102,94 tun

**Dodávky biomléka:** 24 231,34 tun

K 30.09.2023 bylo v systému evidováno 70 registrovaných prvních kupujících mléka, z toho 25 odbytových organizací a 45 zpracovatelů mléka. Dále 1 299 producentů dodávajících prvnímu kupujícímu.

V současné době působí na území ČR devatenáct uznaných organizací producentů mléka a mléčných výrobků.

#### Školní projekt – Mléko do škol

Do školního projektu Mléko do škol se ve školním roce 2023/2024 aktivně zapojilo 9 schválených subjektů, kterým koncem října SZIF oznámil výši ročního limitu na produkty na jednoho žáka I. stupně základních škol, který pro tento školní rok činí 254,20 Kč včetně DPH.

#### Výroba školního mléka

V září mlékárny vyrobily 62,8 tis. litrů školního mléka, což je o 7,1 tis. litrů méně než v srpnu. Celkem bylo v roce 2023 vyrobeno 284,4 tis litrů školního mléka (bez údajů za leden, únor, květen a červenec).

Od počátku roku 2022 bylo vyrobeno 1 192,1 tis. litrů mléka (bez údajů za červenec, září, říjen, listopad a prosinec). Za kalendářní rok 2021 (bez údajů za leden, březen, červenec a srpen) bylo vyrobeno 1 997 tis. litrů školního mléka, a to je o 626,4 tis. litrů (45,7 %) více než v roce 2020 (bez údajů za duben, květen a červenec). (Údaje o výrobě školního mléka za uvedené měsíce let 2020, 2021, 2022 a 2023) nejsou započteny z důvodu ochrany dat. Lze však předpokládat, že hodnoty za tyto měsíce jsou pro celkový objem výroby nepodstatné). Výroba školního mléka v letech 2020 a 2021, zejména v dubnu a květnu 2020 a v lednu a březnu 2021, byla nízká, zejména z důvodu uzavření škol v důsledku opatření proti šíření viru COVID – 19.

## Situace v zahraničí

### Západní Evropa

Světová exportní cena v paritě vyplaceně na palubu lodi (FOB) v západní Evropě se v říjnu 2023, při srovnání se zářím, zvýšila u všech sledovaných komodit.

U másla cena v říjnu výrazně vzrostla na 5 063 USD/t, tedy o 257 USD/t. U sušeného mléka odstředěného (SOM) se cena razantně zvýšila o 275 USD/t na hodnotu 2 694 USD/t. Cena sušeného plnotučného mléka (SPM) stoupla o 132 USD/t na 3 688 USD/t. U sušené syrovátky se cena zvedla o 93 USD/t na hodnotu 856 USD/t.

### Oceánie

Exportní cena v paritě FOB za říjen 2023 se proti září zvýšila u všech sledovaných komodit, s výjimkou sýru čedar, kde došlo k poklesu.

U másla došlo k růstu ceny na 4 900 USD/t, proti září je to více o 181 USD/t. U SOM cena vzrostla na 2 613 USD/t, tedy o 282 USD/t proti září. Cena SPM se zvýšila na 2 988 USD/t, tedy o 275 USD/t. Cena sýru čedar klesla o 243 USD/t na úroveň 3 888 USD/t.

### Jižní Amerika

Říjnová exportní cena sušeného plnotučného mléka v Jižní Americe vzrostla o 50 USD/t na 3 300 USD/t. Cena SOM v říjnu se zvýšila proti září o 25 USD/t, a to na hodnotu 2 900 USD/t.

### Slovensko: Nákupní cena mléka se v září nepatrně zvýšila

V září se průměrná cena syrového kravského mléka zvýšila na 40,87 €/100 kg. Meziročně došlo k jejímu poklesu o 13,3 %.

Zpracovatelé v září nakoupili celkem 63 901 tun mléka, což bylo o 4,3 % méně než v srpnu. Při srovnání se zářím 2022 byl nákup v září 2023



celkově o 1,6 % nižší, u mléka třídy Q. to bylo o 11,4 % méně.

Syrového kravského mléka třídy Q. bylo v září nakoupeno 40 049 tun, což je proti srpnu o 9,7 % méně. Mléka 1. třídy kvality bylo v září nakoupeno 22 814 tun a nákup nestandardního

mléka činil 1 038 tun. Na zářijovém nákupu se se mléko třídy Q. podílelo 62,7 %, mléko 1. jakostní třídy mělo podíl 35,7 % a nestandardní mléko tvořilo 1,6 % nákupu.

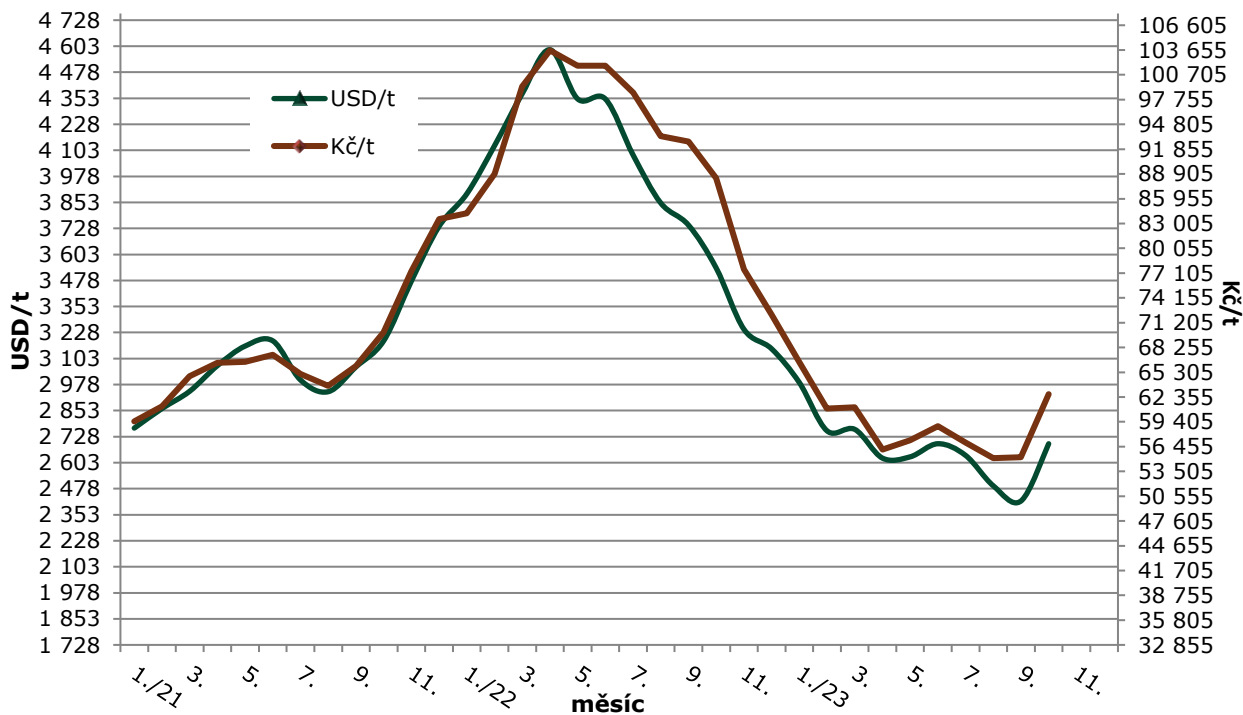
Zdroj: Agrárne trhové informácie Slovenska

**Tab.: č.2 Kurzy devizového trhu - měsíční průměry za rok 2022, 23**

měsíc	I.	II.	III.	IV.	V.	VI.	VII.	VIII.	IX.	X.	XI.	XII.
<b>USD22</b>	21,628	21,550	22,699	22,593	23,399	23,400	24,157	24,261	24,778	24,986	23,912	22,921
<b>USD23</b>	22,252	22,129	22,123	21,370	21,738	21,860	21,584	22,104	22,813	23,276		
<b>EUR22</b>	24,469	24,439	25,008	24,437	24,748	24,719	24,577	24,568	24,573	24,532	24,367	24,269
<b>EUR23</b>	23,958	23,712	23,683	23,438	23,604	23,696	23,902	24,112	24,387	24,586		

Zdroj: ČNB

**Vývoj ceny FOB u SOM v letech 2021 - 2023**

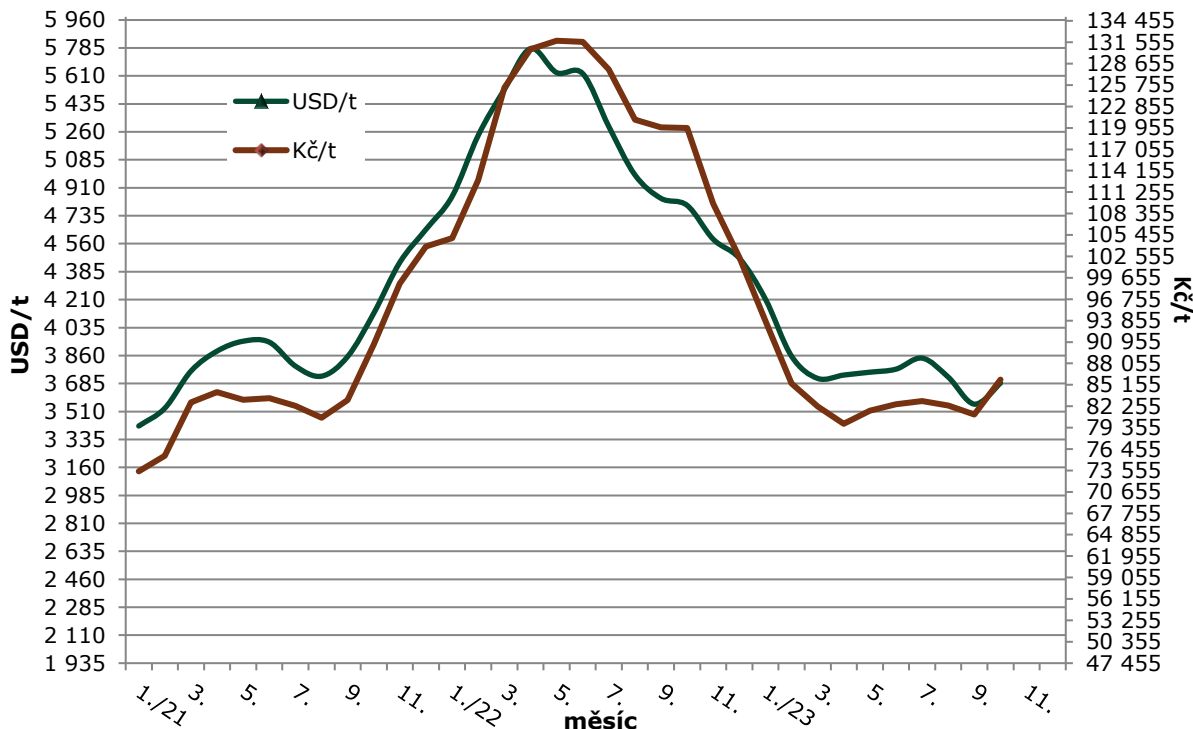


Pozn.: Ceny v Kč jsou přepočteny průměrným měsíčním kurzem ČNB k danému měsíci

Zdroj: Dairy Markets; USDA a ČNB



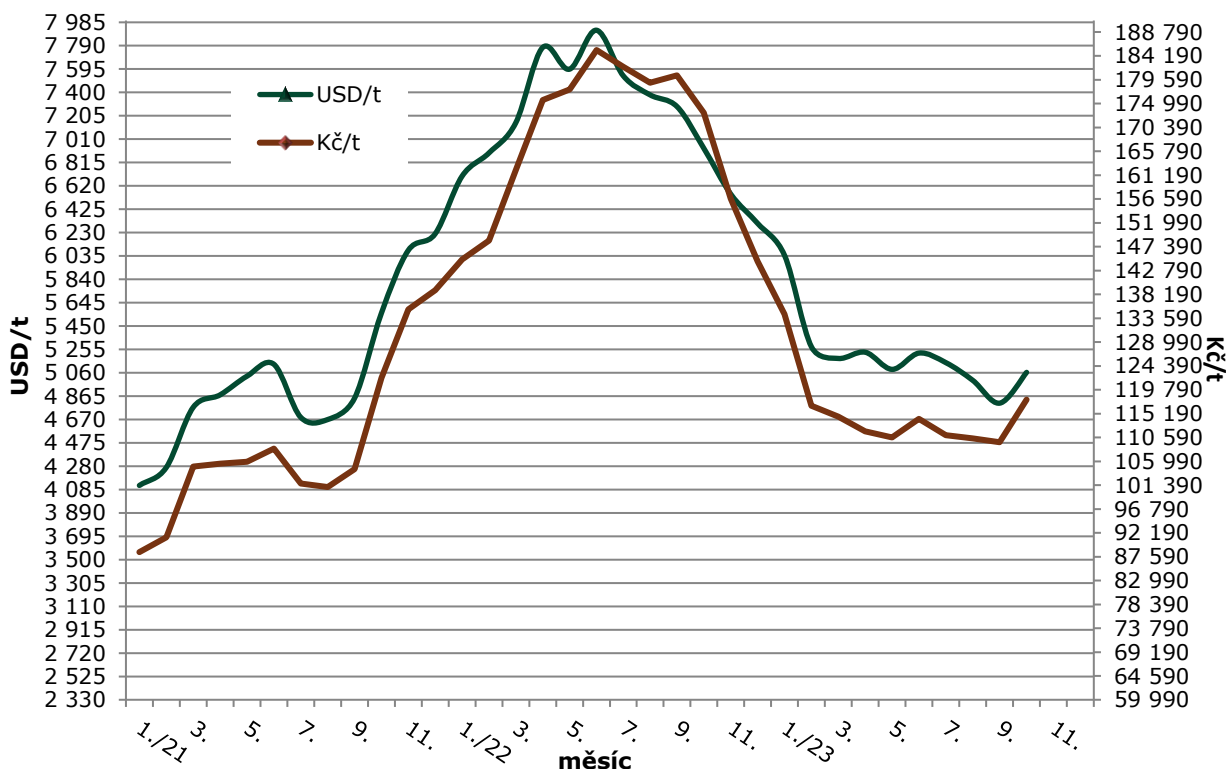
## Vývoj ceny FOB u SPM v letech 2021 - 2023



Pozn.: Ceny v Kč jsou přepočteny průměrným měsíčním kurzem ČNB k danému měsíci

Zdroj: Dairy Markets; USDA a ČNB

## Vývoj ceny FOB u másla v letech 2021 - 2023



Pozn.: Ceny v Kč jsou přepočteny průměrným měsíčním kurzem ČNB k danému měsíci.

Zdroj: Dairy Markets; USDA a ČNB



**Tab. č.1 Nákupní ceny za mléko (placené mlékárnami) – průměr nákupů celkem** Kč/l

rok/měsíc	I.	II.	III.	IV.	V.	VI.	VII.	VIII.	IX.	X.	XI.	XII.
2004	7,90	7,89	7,96	7,94	7,99	7,99	8,03	8,03	8,11	8,24	8,31	8,34
2005	8,42	8,43	8,44	8,37	8,32	8,28	8,17	8,17	8,19	8,20	8,20	8,18
2006	8,13	8,06	8,05	7,95	7,84	7,76	7,60	7,59	7,61	7,67	7,72	7,76
2007	7,81	7,80	7,79	7,79	7,80	7,79	7,88	8,08	8,48	9,37	9,98	9,99
2008	10,04	9,98	9,69	9,19	8,74	8,44	8,07	7,89	7,73	7,46	7,13	6,83
2009	6,43	6,17	6,08	6,06	6,02	5,95	5,89	5,91	5,99	6,17	6,39	6,67
2010	6,90	7,08	7,16	7,23	7,30	7,34	7,37	7,46	7,62	7,77	7,89	8,02
2011	8,08	8,15	8,20	8,24	8,27	8,27	8,29	8,27	8,29	8,33	8,37	8,38
2012	8,35	8,30	8,14	7,83	7,53	7,30	7,19	7,21	7,30	7,48	7,68	7,80
2013	7,93	8,05	8,12	8,20	8,24	8,29	8,36	8,50	8,72	8,99	9,28	9,49
2014	9,66	9,72	9,75	9,72	9,61	9,51	9,46	9,29	9,07	8,95	8,86	8,84
2015	8,52	8,39	8,31	8,15	7,76	7,46	7,20	7,03	7,07	7,24	7,33	7,41
2016	7,32	7,08	6,81	6,54	6,25	6,12	6,10	6,20	6,42	6,76	7,13	7,50
2017	7,74	7,99	8,12	8,23	8,31	8,37	8,45	8,60	8,86	9,10	9,27	9,32
2018	9,02	8,79	8,57	8,35	8,21	8,15	8,18	8,22	8,41	8,70	8,93	9,09
2019	9,07	9,03	8,96	8,89	8,84	8,68	8,62	8,61	8,66	8,79	8,91	8,99
2020	8,96	8,89	8,81	8,58	8,31	8,23	8,19	8,16	8,27	8,48	8,63	8,75
2021	8,77	8,79	8,82	8,88	8,89	8,84	8,81	8,86	9,02	9,25	9,54	9,80
2022	9,99	10,13	10,37	10,65	10,90	11,14	11,40	11,60	11,97	12,38	12,81	13,19
2023	13,12	12,74	12,17	11,51	10,89	10,29	9,92	9,75	9,80			

Zdroj: Mlék(MZe) 6-12

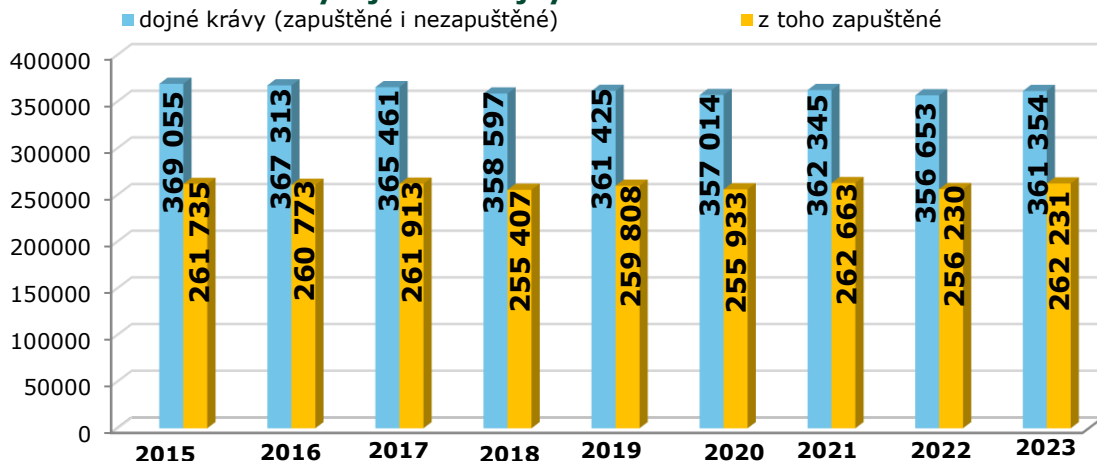
## Roční hodnoty cen, tučnosti a nákupů mléka mlékárnami z ČR

Rok:	2016	2017	2018	2019	2020	2021	2022	2023*
Prům. cena Kč/l	6,70	8,55	8,57	8,86	8,54	9,04	11,40	11,17
Prům. tučnost %	3,91	3,89	3,86	3,92	3,89	3,88	3,89	3,83
Prům. bílkoviny %	3,43	3,46	3,44	3,48	3,45	3,44	3,44	3,43
Nákup mléka tis. l	2 458 634	2 478 079	2 525 256	2 497 055	2 614 348	2 645 039	2 665 773	2 038 047

Pozn.: \* -uvedený stav je do konce září, včetně doplatků a srážek za minulá období

Zdroj: Mlék (MZe) 6-12

## Vývoj stavů dojných krav v ČR

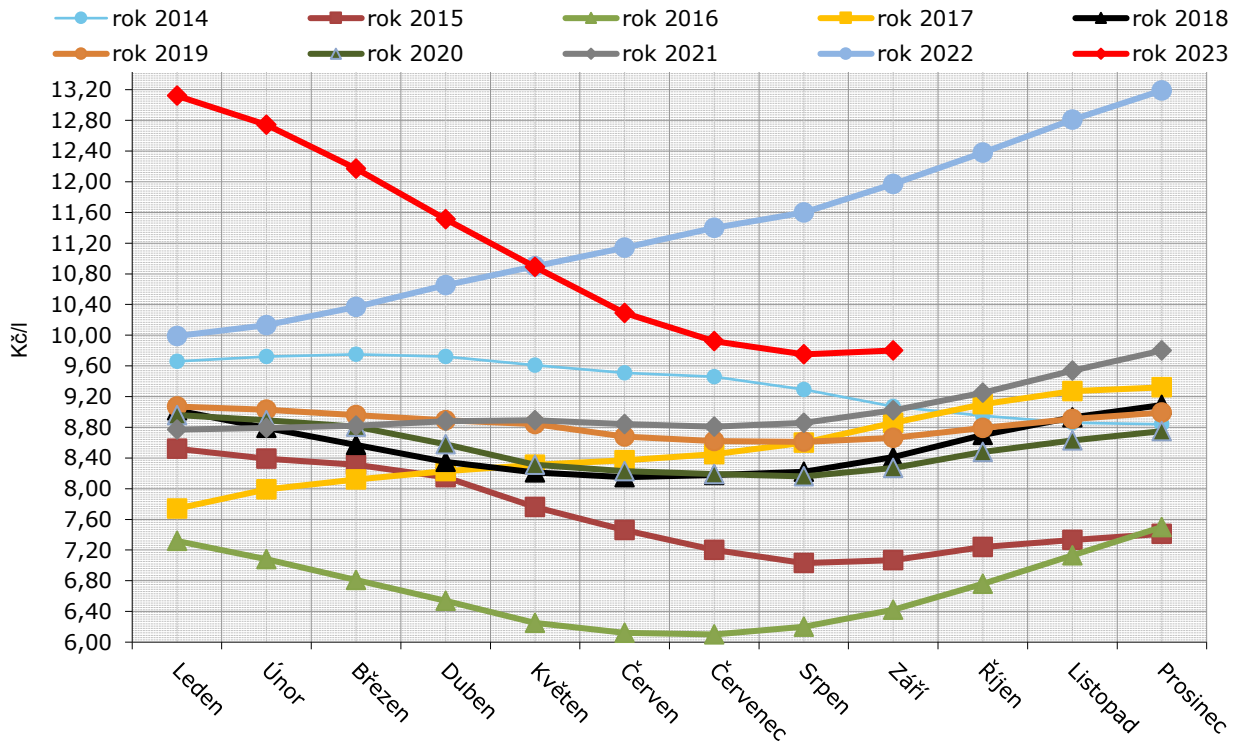


Pozn.: Stav dojných krav jsou ke konci uvedeného roku. V roce 2023 jsou stavy krav ke konci 1. pololetí 2023.

Zdroj: ČSÚ

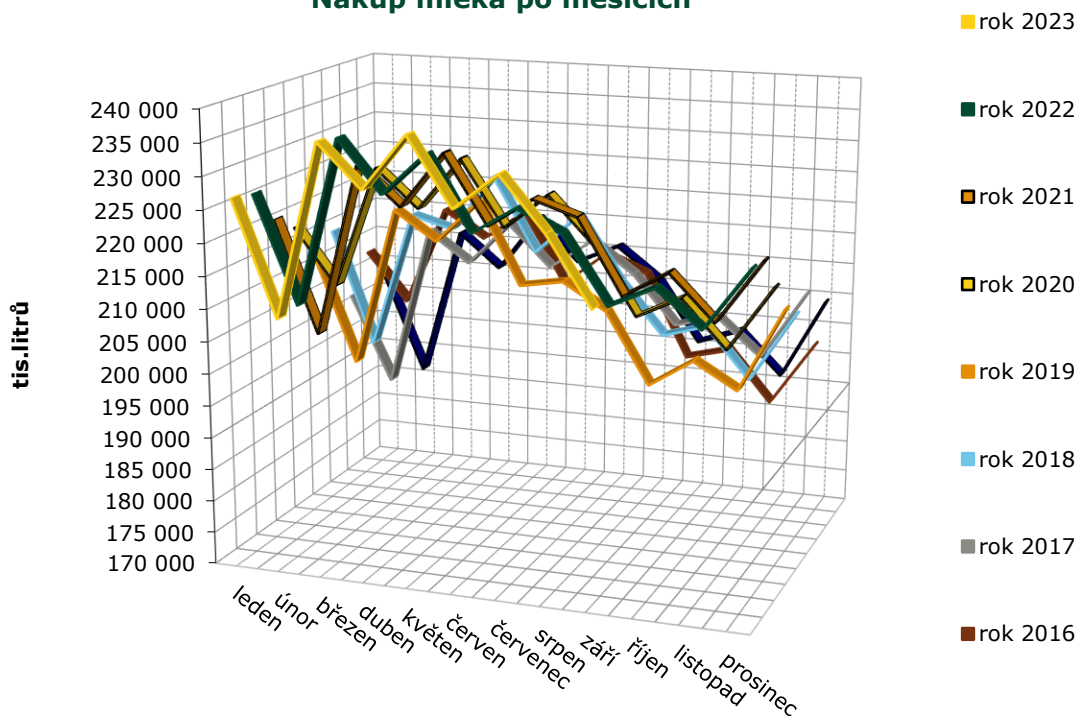


## Vývoj nákupních cen placených mlékárnami za mléko kravské



Zdroj: Mlék(MZe) 6-12

## Nákup mléka po měsících



Pozn.: V grafu jsou uvedeny nákupy mléka tuzemskými mlékárnami, v grafu není zohledněn vývoz mléka z ČR a hodnoty tudíž není možné zaměřovat s produkcí mléka v ČR.

Zdroj: Mlék (MZe)6-12



**Tab.: č.3 Ceny mlékárenských výrobků při prodeji z mlékárny v roce 2023**

Kurz ECB (EVROPSKÁ CENTRÁLNÍ BANKA) za říjen – 24,587 Kč/€

Název výrobku	Cena v Kč/kg, průměr za říjen	Změna k září 2023 v %
<b>Mléko polotučné trvanlivé*</b> – obsah tuku cca 1,5 % <i>v balení tetrapak o objemu 1 litr, ošetřeno technologií UHT</i>	10,95	1,9
<b>Sušená syrovátka</b> <i>bez přidaného cukru, baleno v pytlích po 25 kg</i>	21,00	4,1
<b>Sušené odtučněné mléko</b> <i>tuk do 1 %, baleno v pytlích po 25 kg</i>	59,09	1,7
<b>Sušené plnotučné mléko</b> <i>tuk 26%, baleno v pytlích po 25 kg</i>	84,40	-0,7
<b>Máslo ve spotřebitelském balení 100 - 250 g</b> <i>tuk minimálně 82 %, voda max. 16 %</i>	146,85	4,9
<b>Máslo v blocích 10 - 25 kg</b> <i>tuk minimálně 82 %, voda max. 16 %</i>	153,10	10,1
<b>Smetana ke šlehání – gastro balení</b> <i>obsah tuku min. 30 %; balení o hmotnosti 1 kg a vyšší</i>	76,59	1,5
<b>Smetana ke šlehání – spotřebitelské balení</b> <i>obsah tuku min. 30 %; balení o hmotnosti cca 150 g – 300 g</i>	78,24	2,6
<b>Sýr „ementálského typu“</b> <i>sýr s vysokodohřívanou sýřeninou; obsah tuku 45 - 50 %</i>	160,51	-1,1
<b>Gouda 45 – 50 %</b> <i>obsah tuku v sušině 45 - 50 %; balení blok, cihla</i>	120,22	14,5
<b>Eidam 40 – 45 %</b> <i>obsah tuku v sušině 40 - 45 %; balení blok, cihla</i>	117,41	11,8
<b>Eidam 30 %</b> <i>obsah tuku minimálně 30 %</i>	94,04	9,0
<b>Mozzarella – gastro balení</b> <i>s nízkou vlhkostí; obsah sušiny min. 45 %; balení 1 kg a větší</i>	-	-
<b>Mozzarella* – spotřebitelské balení</b> <i>s nízkou vlhkostí; obsah sušiny min. 45 %; cca 100 – 250 g</i>	-	-

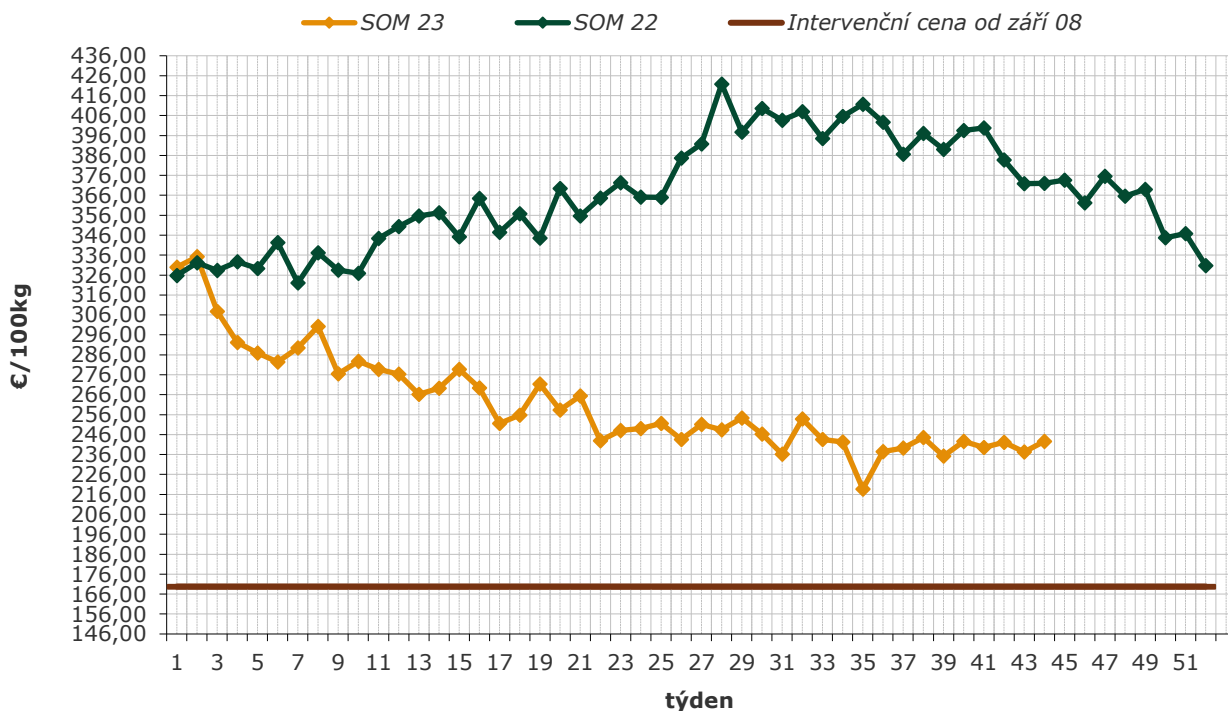
Ceny zjišťuje SZIF na základě nařízení Komise EU 2019/1746, zákona č. 256/2000 Sb., ve znění pozdějších předpisů a nařízení vlády ČR č. 225/2004 Sb., ve znění pozdějších předpisů.

Pozn.: Ceny jsou uvedeny bez DPH a dopravních nákladů; \* Cena je uvedena za kus; - neuváděno z důvodu ochrany důvěrnosti údajů.

Zdroj: TIS<sup>ČR</sup>



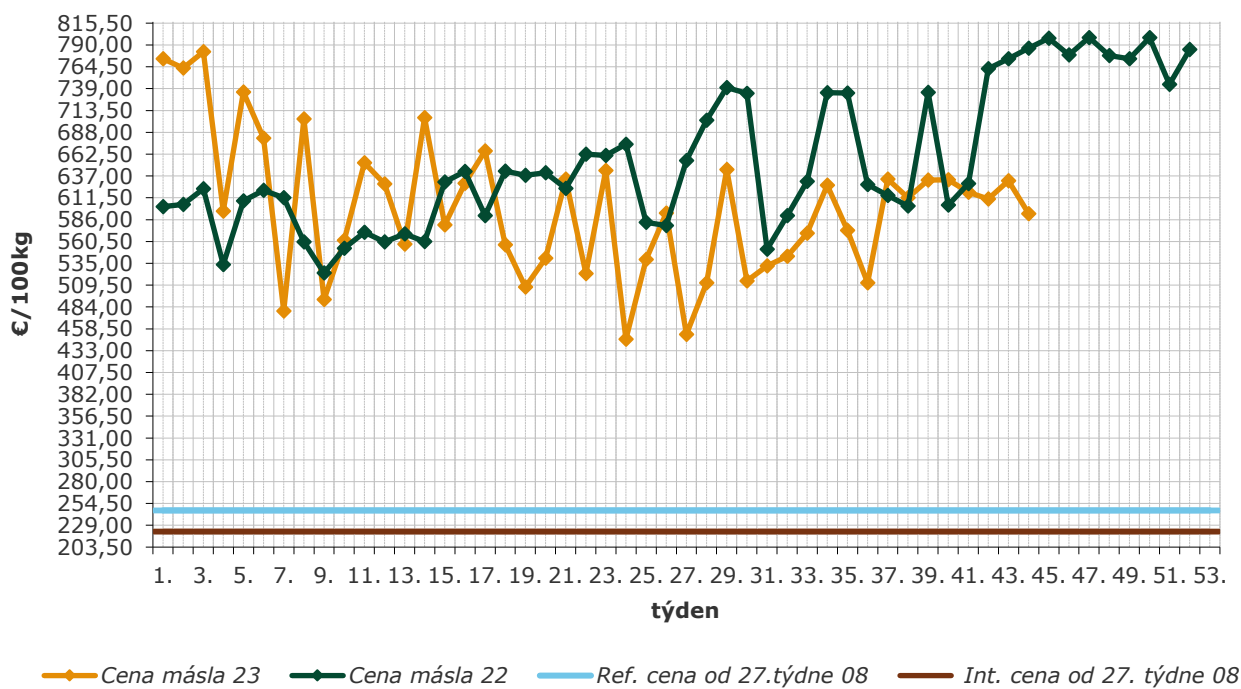
## Vývoj cen SOM v ČR (pytle 25 kg) vůči intervenční ceně



Pozn. Cena SOM je přepočtena průměrným kurzem ECB pro daný týden.

Zdroj: TIS ČR

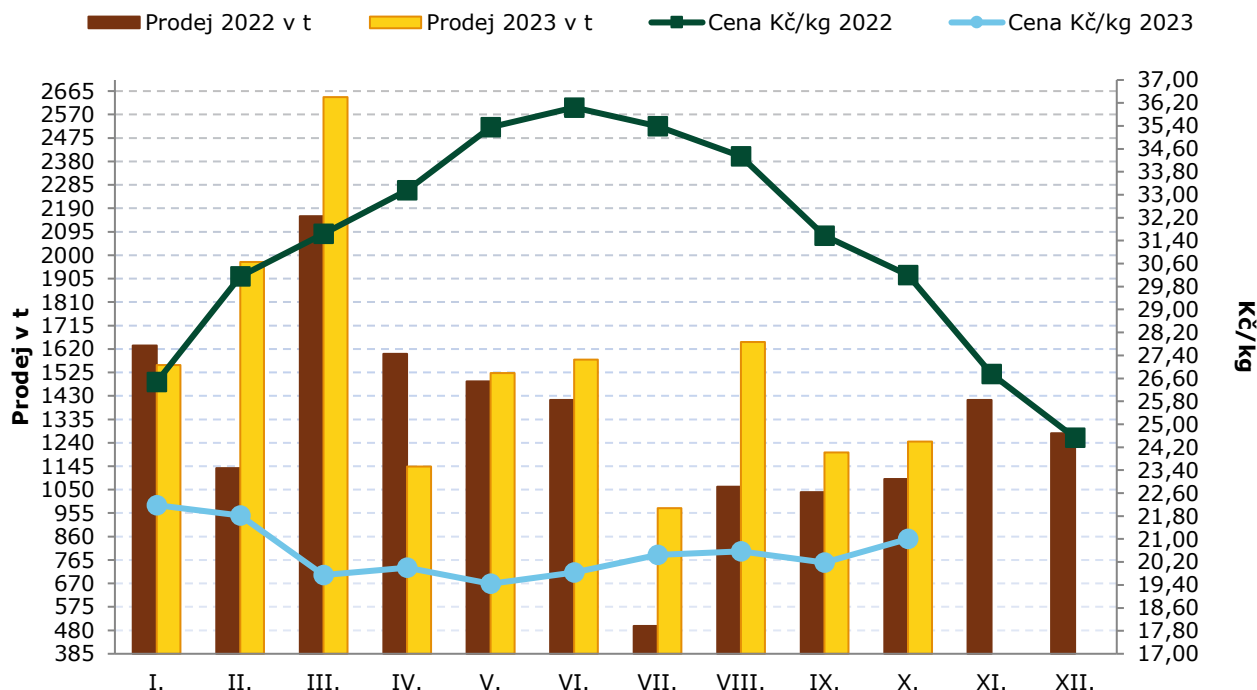
## Vývoj CPV másla v ČR (blok 10-25 kg) vůči intervenční ceně



Pozn. Cena másla je přepočtena průměrným kurzem ECB pro daný týden. Za rok 2020 je cena uvedena včetně dopravních nákladů 2,5 €/100 kg.

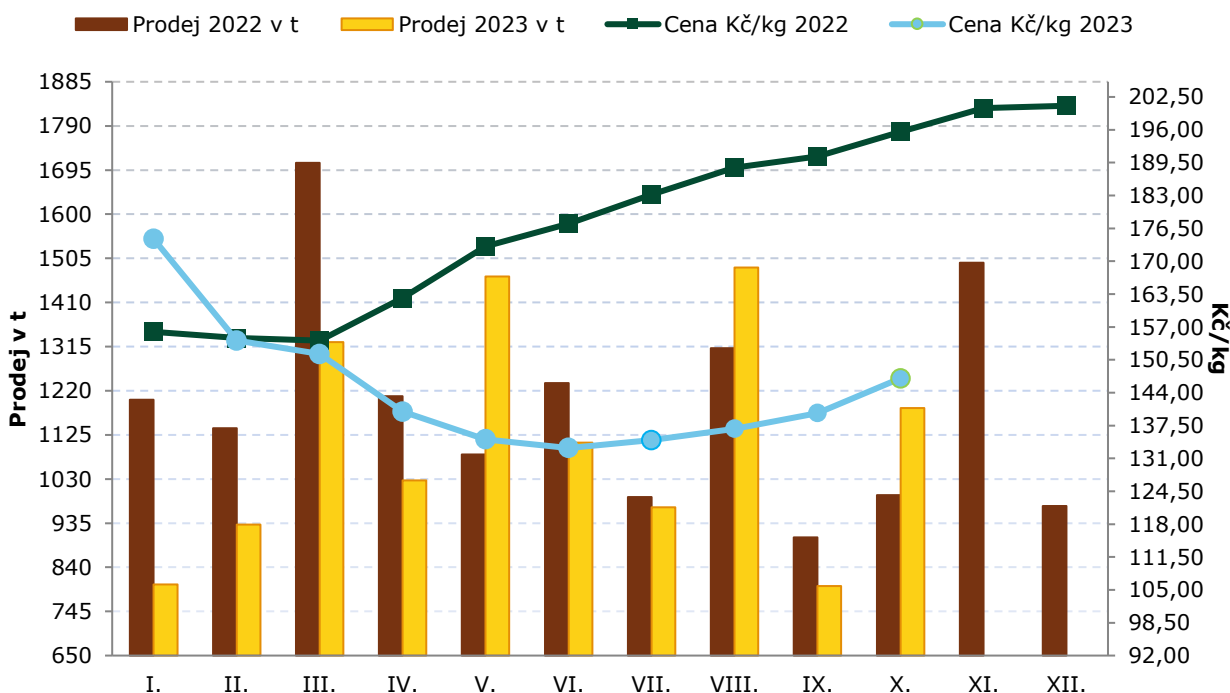
Zdroj: TIS ČR

## Vývoj prodejů a cen u sušené syrovátky po měsících 2022 - 2023



Zdroj: TIS ČR

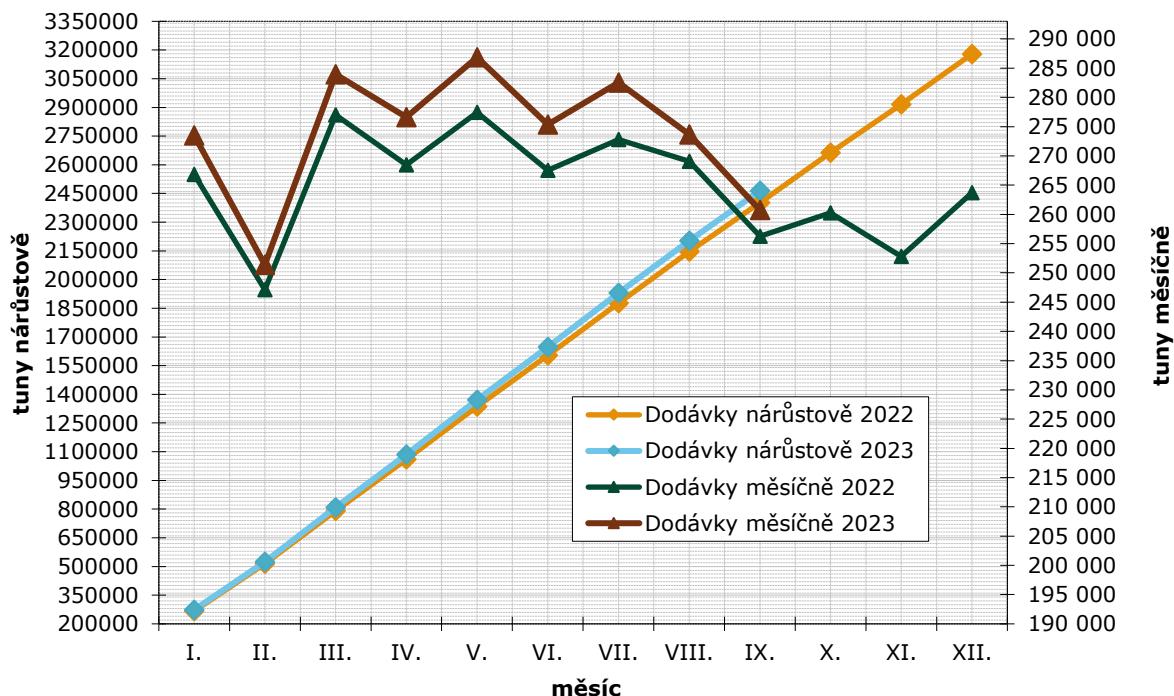
## Vývoj prodejů a cen u másla ve spotřebitelském balení po měsících 2022 - 2023



Zdroj: TIS ČR



## Dodávky mléka prvním kupujícím v průběhu let 2022 a 2023



Zdroj: SZIF

## Dodávky a parametry dodávaného mléka od prvních kupujících za září

Celkem za ČR	Množství v kg	Průměrný obsah tuku v %	Průměrný obsah bílkovin v %	Cena v Kč za 100 kg
<b>Dodávky konvenčního mléka</b> – aktuální období	260 733 440	3,73	3,42	972,49
<b>Dodávky biomléka</b> – aktuální období	2 492 189	3,95	3,39	1 146,75
<b>Dodávky konvenčního mléka</b> – od počátku roku	2 464 102 941	3,83	3,44	1 101,84
<b>Dodávky biomléka</b> – od počátku roku	24 231 336	4,04	3,35	1 222,44

Ceny jsou bez DPH a dopravních nákladů

Zdroj: SZIF



## Vývoj spotřebitelských cen vybraných mlékařenských výrobků v ČR

měsíc	I.	II.	III.	IV.	V.	VI.	VII.	VIII.	IX.	X.	XI.	XII.
Mléko 1,5 % 1l 2021	17,91	17,26	17,69	17,18	17,21	17,70	17,58	18,73	18,49	18,63	18,92	18,84
Mléko 1,5 % 1l 2022	19,03	19,49	18,39	19,49	19,97	21,06	22,16	22,09	22,13	23,16	23,24	23,50
Mléko 1,5 % 1l 2023	24,01	24,01	24,48	24,63	24,51	24,52	24,15	22,75	22,62			
Mléko 1,5 % trv. 1l 2021	11,74	11,57	11,64	11,25	11,54	11,39	12,13	12,09	12,13	12,70	12,22	12,95
Mléko 1,5 % trv. 1l 2022	13,68	13,72	13,94	14,48	16,03	15,93	17,06	17,82	18,08	17,64	18,69	19,97
Mléko 1,5 % trv. 1l 2023	18,71	18,82	19,62	17,49	17,01	17,05	16,16	15,64	14,53			
Eidamská cihla 1 kg 2021	147,93	153,80	151,59	142,48	147,80	154,46	152,54	148,21	151,48	154,28	149,44	163,15
Eidamská cihla 1 kg 2022	168,85	172,16	185,24	185,49	186,83	198,69	198,16	210,58	211,82	211,26	219,21	219,36
Eidamská cihla 1 kg 2023	225,26	220,56	218,86	201,31	210,13	190,50	193,47	192,08	197,62			
Jogurt bílý 150 g netučný 2021	8,13	8,57	8,46	8,32	8,10	8,34	8,22	8,55	8,51	8,63	8,78	8,49
Jogurt bílý 150 g netučný 2022	9,46	9,85	9,79	9,90	9,89	10,48	10,70	10,60	10,87	10,73	10,69	11,01
Jogurt bílý 150 g netučný 2023	11,04	11,36	10,84	10,60	10,87	11,08	10,88	10,89	10,56			
Máslo 1 kg 2021	130,76	128,50	131,17	129,82	126,30	127,45	129,45	139,69	142,27	150,21	169,23	168,87
Máslo 1 kg 2022	172,92	169,35	178,66	178,73	199,56	205,64	215,88	223,94	222,02	226,13	222,25	213,58
Máslo 1 kg 2023	205,11	181,36	168,96	166,19	159,10	157,00	157,09	155,50	154,31			

Zdroj : ČSÚ

## Odbytové ceny mlékařenských výrobků na Slovensku ve 43. a 42. týdnu 2023

Výrobek	Cena €/100 kg 43. týden	Cena €/100 kg 42. týden	Změna ceny k 42. týdnu 2023 v %	Změna ceny k 43. týdnu 2022 v %
Polotučné mléko trvanlivé, tuk 1,5%	48,67	48,52	0,3	-22,5
Smetana zakysaná 150 – 250g, tuk 12-14%	205,35	208,54	-1,5	-3,3
Smetana sladká 100 – 500g; tuk 30 – 33%	356,52	355,43	0,3	-2,7
Máslo čerstvé spotř. balení 100 – 250 g	637,73	614,71	3,8	-22,8
Máslo čerstvé spotř. balení 250 g	630,02	601,94	4,7	-22,1
Máslo bloky 16% vody	615,14	605,10	1,7	-19,8
Tvaroh měkký, 250 g	291,51	290,83	0,2	-0,2
Tvaroh tučný, 250g, tuk 38% a více	332,08	328,02	1,2	1,3
Eidamská cihla 45% tuku v sušině	746,25	740,12	0,8	37,2
Parenica neuzená	684,78	680,41	0,6	4,5
Parenica uzená	577,61	604,81	-4,5	1,0
Oštěpek uzžený 40 – 50 % tuku v sušině	644,51	606,66	6,2	3,4
Polooštěpek uzžený	691,07	691,12	0,0	2,0
Bryndza letní, sýr v balení 125 – 250 g	733,87	734,40	-0,1	1,3
Bryndza letní, sýr volně ložená	665,15	763,84	-12,9	2,8
Sušené plnotučné mléko (pytle 25 kg)	-	-	-	-
Sušené odtučněné mléko (pytle 25 kg)	-	-	-	-

Poznámka : Uváděné ceny jsou bez DPH; - Údaje nejsou k dispozici.

Zdroj : PPA ATIS



## Na český trh se dostal francouzský sýr s obsahem nebezpečné bakterie

Státní veterinární správa (SVS) upozorňuje spotřebitele, že se na českém trhu prodával francouzský sýr Morbier, který by mohl obsahovat bakterie *Escherichia coli* produkující závadný shigatoxin. Na český trh směřovalo více než 100 kg tohoto výrobku. Prodával se zejména v některých menších prodejnách a také v obchodním řetězci Kaufland. SVS informace o přítomnosti zdravotně závadné potraviny obdržela od zahraničních dozorových orgánů prostřednictvím systému rychlého varování RASFF. Většinu výrobku se podařilo stáhnout z prodeje, menší část se však prodala.



### Identifikace výrobku:

**Název:** MORBIER MON

**Výrobce:** Fromagerie Monnin,

ZUF La Vie d'Ornans, Chantrans, 25330, France

**Šarže/datum minimální trvanlivosti:** 15.10.; 31.10.; 7.11.; 12.11.; 13.11.; 19.11.; 29.11.; 5.12.; 26.12.; 3.1.2024

K distribuci do ČR postupně došlo ve dvou fázích v průběhu září a října. Nejprve prostřednictvím nizozemských společností Zijerveld Bodegraven Netherlands a Intercheese Holland směřovalo do ČR 60 kg výrobku k několika menším odběratelům (např. menším prodejnám potravin či sýrárnám). Oba výše zmínění distributoři po zjištění závadnosti výrobku upozornili své odběratele, kteří začali stahovat sýr z prodeje. V druhé fázi distribuovala z Polska společnost Euroser necelých 50 kg sýru do skladů řetězce Kaufland, který také neprodleně začal produkt stahovat.

Celá vyrobená šarže byla rozdělena do několika menších s různými daty minimální trvanlivosti (viz výše). Sýr byl tuzemským odběratelům dodán ve velkých baleních, které se následně porcují a balí na prodejních.

Zákazníci, kteří výrobek zakoupili, by jej v žádném případě neměli konzumovat a mohou jej vrátit v místě nákupu.

Pokud je tato potravina konzumována spotřebitelem, představuje přítomnost Shiga toxin-produkující *E. coli* neboli STEC riziko vzniku onemocnění u člověka. Klinicky se projevuje jako vodnatý nebo krvavý průjem (tzv. hemoragická

kolitida), případně až jako velmi závažný, potenciálně život ohrožující hemolyticko-uremický syndrom (HUS). Konzumace takové potraviny je tedy nebezpečná zejména pro zranitelné skupiny jako jsou malé děti, staří či nemocní lidé nebo těhotné ženy.

Zdroj: Státní veterinární správa ČR

## Madeta investovala do úspor energií, plánuje i robotizované vyklápění sýrových bochníků

Největší česká mlékárna Madeta měla loni tržby z prodeje výrobků, služeb a zboží 7,23 miliardy korun. Meziročně stouply o 21,7 procenta. Zisk po zdanění klesl o 14 procent na 212,9 milionu. Provozní zisk byl 252,4 milionu, meziročně zhruba o pětinu nižší.

Loňský rok označila firma za velmi obtížný. Vyplývá to z výroční zprávy zveřejněné ve Sbírce listin. Mlékárně výrazně poklesla rentabilita tržeb, a to téměř o 30 procent, sdělila dnes Madeta v tiskové zprávě.

"Velmi obtížný hospodářský rok. Obtížnost hospodářského roku spočívala v dopadech energetické krize a abnormálním nárůstu všech nákladů ve všech oblastech. Závěrečný účet, pokud jej považujeme za úspěšný, podtrhuje stabilitu firmy a správnost investic. Vytváří současně nadějnou perspektivu hospodaření také v následujícím roce," uvedl ve výroční zprávě generální ředitel Madety Milan Teplý. Čistý obrát mlékárny dosáhl loni 7,37 miliardy, meziročně stoupl o 21,8 procenta. Zisk před zdaněním klesl o 13,4 procenta na 266,3 milionu.

Loni nepředvídatelně a "obrovsky" narostly ceny prakticky všech firemních vstupů, uvedl Teplý. "Jednalo se zejména o obalový materiál, energie, pohonné hmoty, ale také mzdové náklady, služby a především syrové kravské mléko," uvedl v tiskové zprávě Teplý.

Madeta se proto věnovala efektivnímu řízení nákladů, hledala řešení, aby dopady dražších vstupů na výsledky minimalizovala. Zavedla řadu úsporných opatření a investovala, aby byla efektivnější a dosáhla energetických úspor. "Ale ani rostoucí cena naší produkce na výstupu nedokázala plně kompenzovat růst cen našich vstupů a opět došlo k meziročnímu poklesu zisku," uvedl Teplý. V roce 2021 měla firma zisk po zdanění 247,6 milionu Kč, proti roku 2020 klesl o pětinu.

Hospodářský výsledek roku 2022 skončil pod očekáváním vedení společnosti. "S ohledem na velmi turbulentní období je však výsledek možné označit za ještě uspokojivý," dodal Teplý.



Loni zmodernizovala Madeta v Českém Krumlově výrobu plísňového sýra niva. Kapacita závodu se rozšířila téměř o polovinu, denně může vyrobit až 21 tun sýru ze 180 000 litrů mléka. Do proměn tam firma investovala 250 milionů Kč, v budoucnu plánovala robotizované vyklápění sýrových bochníků z forem.

Koncem roku 2021 Madeta oznámila, že investuje v pelhřimovském závodu 500 milionů korun. Do poloviny letošního roku chtěla zmodernizovat výrobu trvanlivého mléka a zvětšit sklady. Rozsahem jde o největší investici v závodu od roku 1989, řekl ČTK v listopadu 2021 tehdejší ředitel závodu Jaroslav Štípek. Práce tam ještě neskončily, uvedla dnes firma.

Madeta má čtyři výrobní závody: v Plané nad Lužnicí, Českém Krumlově, Jindřichově Hradci a Pelhřimově. Zaměstnává 1 500 lidí, zpracuje denně téměř milion litrů mléka. Podle starších informací má 170 dodavatelů mléka, nabízí přes 250 druhů výrobků, ročně vyrobí kolem 350 milionů kusů produktů. Vyváží zhruba pětinu produkce, na webu uvádí, že exportuje do Libanonu, Spojených arabských emirátů, států EU, Asie, Afriky a Ameriky. Z afrických zemí jsou to třeba Kongo, Libérie, Sierra Leone, Gabon nebo Senegal.

Tržby rostly i konkurenčním mlékárnám. Francouzské mlékárenské skupině Lactalis Group, která v ČR vlastní mlékárny Kunín a Klatovy a je dvojkou na českém trhu s mléčnými výrobky, loni v Česku stoupl zisk o 12,7 procenta na 115,7 milionu korun. Obrat firmy vzrostl meziročně o 14,7 procenta na 5,6 miliardy korun. Mlékárna Olma ze skupiny Agrofert měla loni tržby meziročně

o pětinu vyšší, stouply na rekordních 4,4 miliardy Kč. Čistý zisk této mlékárny stoupl o čtyři procenta na 215,8 milionu korun. Mlékárna Valašské Meziříčí loni stouply tržby na 1,11 miliardy korun z předchozích 932 milionů, zisk po zdanění klesl na 6,8 milionu z 18,5 milionu korun.

Zdroj: *Průmyslová automatizace.cz*

## Informace pro subjekty zapojené do Školního projektu: Portál farmáře – podání žádostí o podporu na produkty

Státní zemědělský intervenční fond informuje, že dne 1. listopadu 2023 byl otevřen Portál farmáře pro příjem žádostí o podporu na produkty v rámci školních projektů Ovoce a zelenina do škol a Mléko do škol pro školní rok 2023/2024.

Zároveň upozorňujeme, že podávání žádostí přes Portál farmáře od školního roku 2023/2024, je dle § 11ic odst. 3 zákona č. 256/2000 Sb., ve znění pozdějších předpisů, povinné. K podáním zaslaným jiným způsobem se nepřihlíží.

Na webových stránkách SZIF byly zveřejněny příručky na Portál farmáře:

- **Příručka pro žadatele** – školní projekt na Portálu farmáře
- **Příručka pro školy** – školní projekt na Portálu farmáře

Prosíme věnujte pozornost zeleně vyznačeným změnám v textu Příručky pro žadatele.

V případě dotazů se obraťte na infolinku SZIF-email: [info@szif.cz](mailto:info@szif.cz), tel.: 222 871 871 nebo na emailovou adresu: [skolni.projekty@szif.cz](mailto:skolni.projekty@szif.cz)

Zdroj: SZIF

### Vydavatel

TIS ČR, SZIF

Státní zemědělský intervenční fond  
Ve Smečkách 33, 110 00 Praha 1

[www.szif.cz](http://www.szif.cz)

### Odpovědný pracovník

Ing. Tomáš Materna  
vedoucí oddělení agrární informatiky

tel.: 703 197 498  
fax: 222 871 591  
e-mail: [tomas.materna@szif.cz](mailto:tomas.materna@szif.cz)

### Komoditní manager

Bc. Petr Šup

tel.: 703 197 499  
fax: 222 871 591  
e-mail: [petr.sup@szif.cz](mailto:petr.sup@szif.cz)  
e-mail: [tis.mleko@szif.cz](mailto:tis.mleko@szif.cz)

*Rozmnožování anebo rozšiřování tohoto zpravodaje nebo jeho části jakýmkoliv způsobem je zakázáno, s výjimkou případů povolených autorským zákonem nebo předchozího písemného souhlasu TIS ČR SZIF. Údaje obsažené v tomto zpravodaji jsou pouze informativního charakteru a nemají závaznou povahu. Jejich citace je možná pouze s uvedením zdroje TIS ČR SZIF.*