






## ZPRÁVA O TRHU OVOCE

## Vývoj cen zem. výrobců:

 Jablka Gala I. jak. tř.....	17,60 Kč/kg
 Borůvky I. jak. tř.....	167,30 Kč/kg
 Meruňky tř. V.....	58,50 Kč/kg

## Obsah:

Komoditní zpravodajství.....	1
Ceny zemědělských výrobců.....	2
Velkoobchodní ceny.....	3
Spotřebitelské ceny.....	4
Zahraniční obchod.....	4
Informace ze zahraničních trhů.....	5
Aktuality.....	8

## Komoditní zpravodajství

## Ceny zemědělských výrobců

Ve 29. týdnu 2024 se zvýšila průměrná **cena zemědělských výrobců (CZV)** jablek odrůdy Gala I. jak. třídy o 1,90 Kč/kg (tj. o 12,3 %) na 17,60 Kč/kg. Naopak průměrná CZV jablek odrůdy Julie I. jak. třídy poklesla, a to o 1,90 Kč/kg na 16,50 Kč/kg, tj. o 10,1 %. V případě borůvek I. jak. třídy průměrná CZV posílila o 2,70 Kč/kg (tj. o 1,6 %) na 167,30 Kč/kg. Oproti 28. týdnu se snížila průměrná CZV ručně česaného červeného rybízu o 3,90 Kč/kg (tj. o 5,5 %) na 66,30 Kč/kg. Dále stoupla průměrná CZV meruněk I. jak. třídy o 4,70 Kč/kg (tj. o 8,7 %) na 58,50 Kč/kg.

## Velkoobchodní ceny

Ve 29. týdnu tohoto roku se zvýšila průměrná **velkoobchodní cena (VC)** importovaných jablek odrůdy Golden Delicious o 1,40 Kč/kg (tj. o 5,1 %) na 27,80 Kč/kg. Naopak průměrná VC dovozových blum poklesla, a to o 12,40 Kč/kg (tj. o 16,4 %) na 63,20 Kč/kg. Snížila se také průměrná VC švestek z dovozu o 6,10 Kč/kg na 38,70 Kč/kg, tj. o 13,6 %. Oproti 28. týdnu oslabila průměrná VC dovozového bílého hroznového vína o 11,- Kč/kg (tj. o 13,2 %) na 72,40 Kč/kg. V případě mandarinek se průměrná VC snížila, a to o 6,90 Kč/kg na 37,30 Kč/kg, tj. o 15,5 %. Pokles průměrné VC byl zaznamenán u volných kiwi o 12,90 Kč/kg (tj. o 13,8 %) na 80,20 Kč/kg.

Meziročně se zvýšila průměrná VC granátového jablka (+ 71,0 %), limetek (+ 45,6 %), dovozových jablek odrůdy Red Prince (+ 43,7 %) a banánů (+ 37,4 %). Naproti tomu se snížila průměrná VC

dovozových hrušek (- 30,2 %) a borůvek (125 g) z dovozu (- 15,0 %).

## Zahraniční obchod

V období od 1. 5. do 31. 5. 2024 posílil **dovoz** banánů do České republiky na základě šetření ČSÚ o 8,6 % na 15 752,1 t za průměrnou jednotkovou hodnotu 20,97 Kč/kg. Z Ekvádoru bylo dovezeno 5 630,1 t (35,7 %) za 21,15 Kč/kg a z Kolumbie 2 831,2 t (18,0 %) za 21,63 Kč/kg. Import jablek poklesl, a to na 7 309,1 t (- 2,5 %) za 18,50 Kč/kg. Z Polska bylo 3 077,6 t (42,1 %) za 14,68 Kč/kg. Snížil se také dovoz pomerančů na 3 605,9 t za 18,63 Kč/kg, tj. o 7,3 %. Ze Španělska pocházelo 2 084,5 t (57,8 %) za 20,85 Kč/kg. Oproti dubnu oslabil import citronů, a to o 6,1 % na 3 139,9 t za 24,90 Kč/kg; z toho bylo 2 836,2 t (90,3 %) za 24,96 Kč/kg ze Španělska. Dovoz stolních hroznů se propadl o 31,7 % na 2 573,6 t za 48,74 Kč/kg. Z Indie bylo dovezeno 70,0 %, tj. 1 801,2 t za 41,96 Kč/kg. Dále klesl import jahod na 2 195,6 t (- 16,3 %) za 70,57 Kč/kg a většina (74,1 %) byla dovezena ze Španělska.

V květnu 2024 stoupl **vývoz** banánů z ČR na 4 319,3 t (+ 22,1 %) za 24,29 Kč/kg; z toho 92,3 % směřovalo na Slovensko (tj. 3 985,1 t za 24,11 Kč/kg). Oproti dubnu oslabil export citronů na 289,0 t (- 14,6 %) za 27,84 Kč/kg a téměř celý (97,3 %) byl vyvezen na Slovensko. Propadl se také vývoz jablek o 39,3 % na 254,0 t za 18,82 Kč/kg. Na Slovensko směřovalo 245,5 t za 17,99 Kč/kg, tj. 96,6 %.



## Ceny zemědělských výrobců ovoce

Datum zjištění ceny: 28. – 29. týden 2024

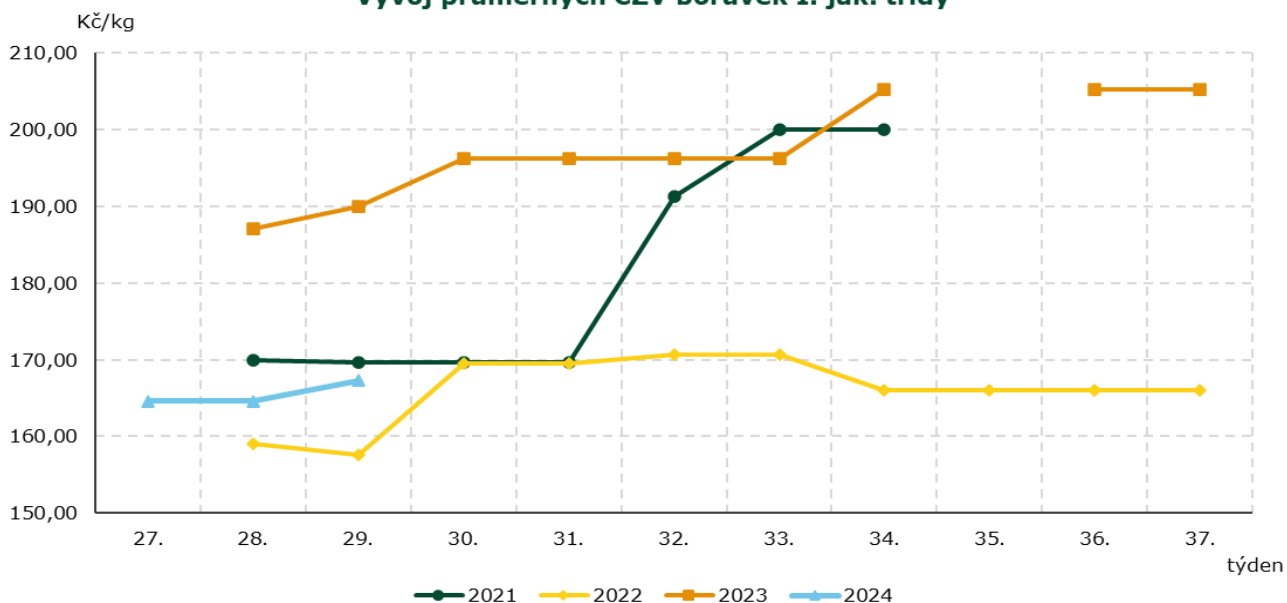
Kč/kg

Druh, odrůda	TJ	29. týden 2024			28. týden 2024			Změna prům. CZV 29. t./28. t. (%)
		min.	max.	průměr	min.	max.	průměr	
Jablka Gala	I.	14,00	23,50	17,60	14,00	18,00	15,70	+ 12,3
Golden Delicious	I.	15,00	26,00	20,10	15,00	26,00	19,30	+ 4,1
Jonagold	I.	15,00	23,50	17,90	15,00	18,00	16,00	+ 11,7
Julie	I.	10,40	23,50	16,50	15,00	23,50	18,40	- 10,1
Šampion	I.			*	15,00	29,60	20,90	.
ostatní letní odrůdy	I.	24,30	30,40	26,30			*	.
Borůvky	I.	125,20	182,60	167,30	125,20	182,60	164,60	+ 1,6
Broskve	I.	30,40	68,70	42,60			*	.
Meruňky	V			*	52,20	120,90	80,90	.
	I.	43,50	86,10	58,50	43,50	82,60	53,80	+ 8,7
Švestky	I.	17,40	39,10	29,50			*	.
Třešně	I.			*	65,20	126,10	87,30	.
Višně	I.			*	26,50	73,90	48,60	.
Rybíz červený trhaný		60,00	75,00	66,30	60,90	75,00	70,20	- 5,5
setřásaný		5,00	26,10	12,20			*	.
Rybíz černý setřásaný				*	30,00	43,50	35,40	.

Poznámka: Ceny zemědělských výrobců jsou uváděny bez dopravy a DPH. V = výběr, I. = první jakost, \* = neuvedeno (méně než tři údaje), . = údaj nebyl v předchozím období k dispozici.

Pramen: Podle údajů OUCR zpracoval TIS ČR SZIF

### Vývoj průměrných CZV borůvek I. jak. třídy





## Velkoobchodní ceny vybraných druhů ovoce I. jakostní třídy

Datum zjištění ceny: 29. týden 2024

Kč/MJ

Druh ovoce	MJ	Domácí produkce				Dovoz			
		min.	max.	průměr	±29./27. t.	min.	max.	průměr	±29./27. t.
Jablka Golden Delicious	kg			*		19,00	43,90	27,80	+ 1,40
Granny Smith	kg			*		22,90	69,90	47,60	0,00
Jonagored	kg			*		21,00	33,90	26,70	.
Red Prince	kg			*		24,90	33,90	30,60	+ 0,70
Hrušky	kg			*		22,00	67,50	39,60	- 1,40
Blumy	kg			*		32,50	89,90	63,20	- 12,40
Broskve	kg			*		38,00	65,90	49,10	+ 2,50
Meruňky	kg			*		37,00	87,90	63,00	+ 1,90
Nektarinky	kg			*		34,50	93,00	53,10	+ 2,30
Švestky	kg			*		29,90	66,90	38,70	- 6,10
Třešně	kg			*		133,00	155,00	147,70	.
Borůvky (125 g)	ks			*		21,80	48,50	30,50	- 2,70
Maliny (125 g)	ks			*		49,90	71,90	60,60	+ 1,00
Vinné hrozny bílé	kg			*		45,00	102,50	72,40	- 11,00
modré	kg			*		56,00	103,90	72,50	- 9,20
Banány	kg			*		28,90	43,90	34,90	0,00
Citrony	kg			*		17,50	48,50	35,70	- 1,90
Grapefruity červené	kg			*		25,00	49,90	36,10	- 0,70
Limetky	kg			*		87,00	119,90	106,40	+ 10,90
Mandarinky	kg			*		28,00	62,50	37,30	- 6,90
Pomeranče	kg			*		19,50	40,50	29,60	- 2,10
Kiwi volné	kg			*		63,00	109,90	80,20	- 12,90
Ananas	ks			*		30,00	79,90	54,80	+ 4,70
Avokádo	ks			*		18,70	49,90	30,00	0,00
Granátové jablko	ks			*		12,40	72,90	51,80	- 6,80
Mango	ks			*		17,40	55,00	31,10	- 1,50

Poznámka: Nákupní cena je cena bez DPH. MJ = měrná jednotka; \* = méně než 3 respondenti; . = Ceny nebyly v předchozím týdnu k dispozici.  
 Pramen: TIS<sup>ČR</sup> SZIF



## Vývoj spotřebitelských cen konzumních jablek

Kč/kg

Rok/měsíc	I.	II.	III.	IV.	V.	VI.	VII.	VIII.	IX.	X.	XI.	XII.
2022	35,65	36,04	37,02	35,35	36,03	35,36	37,09	36,60	35,19	35,42	34,93	34,71
2023	34,89	36,32	36,55	36,67	37,42	37,33	39,39	40,44	37,51	36,85	35,68	37,17
<b>2024</b>	<b>37,15</b>	<b>37,42</b>	<b>34,18</b>	<b>37,28</b>	<b>37,43</b>	<b>39,00</b>						
2024/23 v %	+ 6,5	+ 3,0	- 6,5	+ 1,7	+ 0,0	+ 4,5						

Poznámka: Spotřebitelské ceny jsou zjišťovány u malého souboru prodejen. Uváděné ceny mají orientační charakter, - = údaj nebyl k dispozici.  
 Pramen: ČSÚ

## Zahraniční obchod

### Dovoz a vývoz vybraných druhů ovoce od 1.1. do 31.5.2024

Druh ovoce	Dovoz				Vývoz			
	1.1. - 31.5.2024		1.5. - 31.5.2024		1.1. - 31.5.2024		1.5. - 31.5.2024	
	Množství (t)	Cena (Kč/kg)	Množství (t)	Cena (Kč/kg)	Množství (t)	Cena (Kč/kg)	Množství (t)	Cena (Kč/kg)
Jablka	34 526,7	17,68	7 309,1	18,50	1 878,2	18,07	254,0	18,82
Hrušky	4 780,4	30,37	1 033,3	30,52	569,2	24,88	85,1	33,34
Broskve	897,2	44,11	860,0	43,20	49,7	60,77	48,2	59,77
Meruňky	1 698,3	51,79	1 686,7	51,59	131,3	47,13	128,9	46,68
Nektarinky	1 588,0	51,31	1 348,3	48,86	46,9	67,48	40,9	65,78
Borůvky	1 316,1	165,44	472,1	137,74	94,6	201,58	19,1	173,26
Jahody	8 397,9	79,01	2 195,6	70,57	152,7	108,07	27,2	107,23
Maliny	870,4	260,00	324,1	221,55	26,0	311,29	3,9	265,32
Kiwi	2 977,4	43,09	290,3	62,15	154,9	68,72	20,0	87,23
Stolní hrozny	15 313,8	60,32	2 573,6	48,74	641,3	63,72	148,0	48,73
Ananas	3 826,3	27,72	624,3	29,07	158,1	58,87	34,2	129,12
Avokádo	5 827,1	62,71	1 326,9	51,27	379,8	98,91	71,4	81,17
Kvajávy, manga apod.	2 070,1	73,44	593,1	59,07	139,7	138,75	27,5	141,73
Citrony	16 166,1	23,51	3 139,9	24,90	1 479,9	25,42	289,0	27,84
Grapefruity a pomela	4 117,6	25,66	409,5	21,59	440,0	25,86	37,8	31,10
Mandarinky vč. kříženců*	16 407,3	22,84	1 333,6	28,74	1 719,5	25,34	86,5	32,05
Pomeranče**	24 917,3	20,75	3 605,9	18,63	1 177,5	23,65	230,9	23,51
Banány	73 532,8	21,12	15 752,1	20,97	18 256,5	24,96	4 319,3	24,29

Poznámka: ČSÚ zpětně provádí úpravu o zpřesňování dat o zahraničním obchodu. Od 1.1.2005 jsou jablka stolní uváděna pod jedním společným KN kódem 08081080, tj. Ostatní jablka čerstvá, ne: jablka k výrobě moštu volně ložená. - = údaj není k dispozici, \* = satsuma, wilkingy, tangela, ortanique, malaquinas a podobné, \*\* = pomeranče obecné, sladké, čerstvé a pupečné.  
 Pramen: ČSÚ



## Informace ze zahraničních trhů

### Producentův ceny vybraných druhů ovoce v Itálii

EUR/kg

Druh ovoce	27. týden 2024	28. týden 2024	28.t./27.t. 2024 (%)	28.t.2024/28.t.2023 (%)
Hrušky	1,27	1,10	- 13,7	- 16,0
Jahody	5,63	5,63	0,0	- 6,3
Broskve	0,90	0,88	- 1,9	- 8,8
Meruňky	0,94	0,91	- 3,1	- 8,5
Nektarinky	0,92	0,89	- 3,3	- 11,4
Švestky a blumy	0,89	0,92	+ 2,8	+ 4,7
Třešně	2,58	2,34	- 9,4	- 46,4
Citrony	0,53	0,56	+ 6,2	- 15,8
Hrozny stolní	1,21	1,13	- 6,6	+ 5,2

Pramen: ISMEA, Servizi per il Mercato Agricolo Alimentare

### Ceny ovoce na Slovensku

Datum zjištění ceny: 26. týden 2024

EUR/kg

Druh ovoce Odrůda	Ceny od producentů			Odbytové ceny z velkoobchodu		
	cenové rozpětí	průměr	±26./24. t.	cenové rozpětí	průměr	±26./24. t.
Jablka T						
Golden Delicious 70 mm +	-	-	-	0,93 – 1,30	1,18	+ 0,08
Gala 70 mm +	-	-	-	1,19 – 1,59	1,34	+ 0,02
Jablka D						
ostatní zimní 70 mm +	-	-	-	0,93 – 1,35	1,06	+ 0,02
Hrušky D	-	-	-	1,05 – 2,20	1,83	- 0,03
Broskve D	-	-	-	1,45 – 2,35	1,94	- 0,39
Meruňky D	-	-	-	2,09 – 3,00	2,43	- 0,14
Nektarinky D	-	-	-	1,39 – 2,25	1,92	- 0,44
Švestky a blumy D	-	-	-	1,80 – 3,19	2,41	- 1,52
Hrozny stolní bílé D	-	-	-	2,99 – 3,99	3,38	- 0,10
Ananas (ks)	-	-	-	1,70 – 2,60	2,06	+ 0,09
Banány	-	-	-	1,15 – 1,60	1,40	+ 0,01
Citrony	-	-	-	1,35 – 1,99	1,63	+ 0,01
Mandarinky	-	-	-	1,39 – 2,20	1,92	- 0,15
Pomeranče	-	-	-	0,89 – 1,65	1,32	- 0,04
Kiwi volné	-	-	-	3,00 – 4,99	3,72	- 0,09

Poznámka: - = údaj není k dispozici.

Pramen: ATIS, Agrárne trhové informácie Slovenska



## Přehled cen ovoce v Chorvatsku

Datum zjištění ceny: 27. týden 2024

EUR/kg

Druh ovoce	Velkoobchod			Tržnice		
	min.	max.	průměr	min.	max.	průměr
Jablka Golden Delicious	0,80	1,50	1,17	0,80	3,50	1,72
Idared	0,80	1,40	1,03	0,80	3,00	1,59
Hrušky	1,50	3,00	1,93	1,00	5,00	3,00
Hrozny stolní bílé	2,00	5,00	3,45	2,50	8,00	4,63
Broskve	1,40	4,50	1,94	1,50	7,00	3,01
Meruňky	1,50	5,00	2,90	1,50	7,00	3,61
Nektarinky	1,20	4,00	2,15	1,50	9,00	3,43
Švestky	1,00	2,00	1,55	1,00	4,00	2,31
Třešně	2,00	8,00	4,45	1,50	10,00	5,39
Višně	2,80	4,00	3,20	3,00	8,00	6,00
Banány	1,15	2,00	1,29	1,00	2,50	1,72
Citrony	1,10	2,50	1,59	1,40	4,00	2,72
Pomeranče	0,90	2,20	1,37	1,00	4,00	2,36

Poznámka: - = údaj není k dispozici.

Pramen: TISUP, Tržištní informační systém u poljoprivredi - Tržište voća i povrća

## Velkoobchodní ceny ovoce v Maďarsku

Datum zjištění ceny: 28. týden 2024

HUF/kg

Druh, odrůda	Budapest	Debrecen	Szeged
<b>Domácí produkce:</b>			
Hrušky	750	-	500
Rybíz červený	1 775	1 500	1 800
Broskve	625	450	417
Meruňky	875	500	700
Nektarinky	582	-	325
Švestky	541	500	325
Třešně	2 000	1 500	-
Višně	600	600	-
<b>Dovoz:</b>			
Banány	570	600	420
Citrony	700	550	560
Grapefruity	745	350	-
Pomeranče	643	550	480
Jablka	550	330	393
Hrozny bílé	1 540	1 200	1 200

Poznámka: Producentские ceny maďarského ovoce na velkoobchodních trzích, - = údaj není k dispozici.

Pramen: AKII, Agrárgazdasági Kutat és Informatikai Intézet



## Velkoobchodní ceny ovoce na vybraných trzích v Polsku

Datum zjištění ceny: 9.7. - 10.7.2024

PLN/kg

Druh ovoce	Bronisze	Kalisz	Lódź	Poznań
	10.7.2024	9.7.2024	9.7.2024	9.7.2024
Jablka Jonagored	2,00 - 3,30	2,67 - 2,67	-	3,67 - 4,00
Ligol	2,50 - 3,35	-	1,67 - 4,00	3,67 - 4,00
Šampion	2,00 - 3,25	2,67 - 2,67	1,67 - 3,00	3,33 - 4,00
Hrušky	5,00 - 6,75	5,00 - 5,00	3,50 - 6,00	6,25 - 6,75
Jahody	6,00 - 20,00	15,00 - 24,00	12,50 - 17,50	18,00 - 20,00
Maliny	12,00 - 20,00	-	14,00 - 20,00	32,00 - 36,00
Rybíz červený	8,00 - 11,00	10,00 - 10,00	6,00 - 8,00	10,00 - 12,00
Rybíz černý	10,00 - 14,00	12,00 - 12,00	14,00 - 20,00	17,00 - 19,00
Broskve	4,50 - 7,00	4,00 - 6,00	6,60 - 7,00	-
Meruňky	8,00 - 12,00	12,00 - 12,00	-	9,00 - 10,00
Švestky	3,00 - 4,00	5,00 - 8,00	4,00 - 8,00	7,00 - 10,00
Třešně	7,00 - 20,00	15,00 - 15,00	10,00 - 20,00	13,00 - 16,00
Višně	6,00 - 9,00	6,00 - 6,00	8,00 - 10,00	8,00 - 11,00
<b>Dovoz:</b>				
Banány	5,00 - 6,00	5,00 - 5,56	4,72 - 6,11	4,89 - 6,67
Citrony	5,00 - 7,50	10,00 - 10,00	6,50 - 7,50	6,80 - 8,50
Mandarinky	7,00 - 12,00	8,00 - 8,00	8,00 - 10,00	6,00 - 12,00
Pomeranče	3,00 - 11,00	8,00 - 8,00	7,00 - 9,00	5,50 - 8,50
Hroznové víno	11,00 - 14,00	15,00 - 20,00	17,00 - 20,00	14,44 - 20,00

Poznámka: - = údaj není k dispozici.

Pramen: Biuletyn Informacyjny - Rynek owoców i warzyw

## Producentские ceny vybraných druhů ovoce ve Španělsku

EUR/100 kg

Druh ovoce	27. týden 2024	28. týden 2024	28. t./27. t. 2024 (€)	28. t./27. t. 2024 (%)
Jablka Gala	57,50	57,50	0,00	0,00
Golden Delicious	54,04	51,27	- 2,77	- 5,12
Hrušky Blanquilla	62,50	62,50	0,00	0,00
Citron	18,47	18,47	0,00	0,00
Banány	135,60	136,37	+ 0,77	+ 0,57
Broskve	70,90	72,38	+ 1,49	+ 2,10
Meruňky	82,27	91,99	+ 9,73	+ 11,82
Nektarinky	67,66	66,13	- 1,52	- 2,25
Švestky a blumy	60,64	64,94	+ 4,30	+ 7,08
Třešně	234,66	242,32	+ 7,66	+ 3,26
Hroznové víno	79,00	77,50	- 1,50	- 1,90

Pramen: Ministerio de Medio Ambiente y Medio Rural y Marino



## Velkoobchodní ceny vybraných druhů ovoce ve Francii

EUR/kg

Druh ovoce	Země původu	27. týden 2024	28. týden 2024	28. t. /27. t. 2024 (%)	28. t. 2024 / 28. t. 2023 (%)
Jablka Gala	Francie	2,00	2,00	0,0	-
Golden Delicious	Francie	1,80	1,80	0,0	0,0
Hrušky Williams	JAR	1,00	1,00	0,0	-
Jahody	Francie	11,79	9,60	- 18,6	+ 31,0
Broskve	Španělsko	1,48	1,34	- 9,5	- 4,3
Meruňky	Francie	2,80	2,70	- 3,6	+ 80,0
Nektarinky	Francie	2,46	2,40	- 2,4	- 14,3
Třešně	Francie	7,50	6,10	- 18,7	+ 22,0
Pomeranč Navel	JAR	1,60	1,60	0,0	+ 9,6

Pramen: RNM/FranceAgriMer, Rungis

## Velkoobchodní ceny ovoce ve vybraných trzích SRN

Datum zjištění ceny: 28. týden 2024

EUR/100 kg

Druh ovoce	Země původu	Frankfurt	Hamburk	Kolín	Mnichov	Berlín
Jablka Braeburn	Německo	-	-	140	131	150
Elstar	Německo	153	125	155	131	150
Jonagold	Německo	140	110	-	126	-
Hrušky Forelle	JAR	201	230	204	280	245
Jahody	Německo	658	568	655	694	664
Broskve A	Francie	401	-	404	-	400
Meruňky	Francie	367	303	395	385	355
Nektarinky A	Španělsko	252	215	200	235	216
Švestky a blumy	Itálie	240	258	290	-	330
Třešně	Německo	594	562	718	573	750
Citrony	Španělsko	135	138	185	139	135
Pomeranče Navel	Španělsko	120	-	135	125	-
Kiwi	Nový Zéland	478	364	527	320	480
Hrozný bílé Victoria	Itálie	315	319	350	343	301

Pramen: fruchtportal.de

## První odhad sklizně ovoce potvrzuje následky jarních mrazů

Z červnového odhadu sklizně ovoce Ústředního kontrolního a zkušebního ústavu zemědělského (ÚKZÚZ) vyplývá, že jarní mrazy 2024 poškodily všechny druhy ovoce. Sklizeň ovoce v ČR je odhadována na 31 430 tun, což činí 74 % snížení úrody oproti loňskému roku a ve srovnání s pětiletým průměrem se jedná celkově o 77 % pokles. Aktuálně je celková sklizeň odhadována na 31 430 tun. Odhad sklizně v případě jabloní, které

jsou naším hlavním ovocným druhem, činí přibližně 23 437 tun, což představuje 21 % pětiletého průměru sklizně tohoto druhu. U hrušní se odhaduje sklizeň 2 075 tun, tedy pouze 29 % pětiletého průměru. Peckoviny dopadly velmi podobně, až na broskvoně, které byly poškozeny nejméně, a to přibližně ze 13 % (oproti pětiletému průměru). Švestky s odhadovanými 3 177 tunami jsou na 37 % pětiletého průměru. Hůře dopadly višně





a zejména třešně, které jsou pouze na 19 % pětiletého průměru. Meruňky vycházejí výnosově na přibližně 46 % pětiletého průměru, zejména na jižní Moravě se střídají lokality, kde není poškození žádné s lokalitami s poškozením stoprocentním. Mrazy značně poškodily také výsadby rybízu a angreštu. Statistika však plně nevystihuje dopad jarních

mrazů, výrazný problém bude i s kvalitou ovoce. Při kontrolách v produkčních sadech jsou ve větší míře zaznamenávány také deformace plodů. Navíc v některých oblastech stále probíhá pozvolný propad plodů poškozených chladem, tudíž je možné předpokládat ještě větší snížení výnosu.

Pramen: MZe ČR, 1.7.2024

## Odhady sklizní k 15.6.2024 v produkčních sadech podle oblastí

t

Ovoce/oblast		Střední Čechy	Jižní a Západní Čechy	Severní Čechy	Východní Čechy	Jižní Morava	Severní Morava	ČR celkem
Jabloně	zjištěné ha	554,00	334,05	410,28	693,32	290,28	310,42	<b>2 592,35</b>
	ha v RS 2024	1 144,68	483,67	758,26	895,04	870,92	555,54	<b>4 708,11</b>
	t/ha	2,44	3,40	4,49	6,29	4,70	10,57	<b>4,98</b>
	t	2 793,02	1 644,48	3 404,59	5 629,80	4 093,32	5 872,06	<b>23 437,27</b>
Hrušně	zjištěné ha	167,40	23,30	44,48	87,15	32,18	14,19	<b>368,70</b>
	ha v RS 2024	184,77	38,71	139,28	110,37	76,83	92,97	<b>642,93</b>
	t/ha	2,00	1,54	0,90	5,70	5,80	4,80	<b>3,23</b>
	t	369,54	59,61	125,35	629,11	445,61	446,26	<b>2 075,48</b>
Třešně	zjištěné ha	104,63	44,17	26,59	109,15	67,39	9,93	<b>361,86</b>
	ha v RS 2024	166,88	78,03	113,39	162,52	77,33	18,71	<b>616,86</b>
	t/ha	0,33	0,40	0,40	0,36	0,46	2,67	<b>0,45</b>
	t	55,07	31,21	45,36	58,51	35,57	49,96	<b>275,67</b>
Višně	zjištěné ha	258,52	78,25	28,42	110,53	92,81	22,17	<b>590,70</b>
	ha v RS 2024	393,97	113,09	154,44	165,04	173,31	36,31	<b>1 056,16</b>
	t/ha	0,23	2,61	1,87	0,80	0,90	2,28	<b>1,04</b>
	t	90,61	347,36	288,80	132,03	155,98	82,79	<b>1 097,58</b>
Meruňky	zjištěné ha	15,10	0,50	26,89	22,64	244,58	4,32	<b>314,03</b>
	ha v RS 2024	46,60	1,57	39,27	30,98	437,88	11,96	<b>568,26</b>
	t/ha	0,00	0,00	0,33	0,22	1,39	0,05	<b>1,11</b>
	t	0,00	0,00	12,96	6,82	608,65	0,60	<b>629,03</b>
Broskvoně	zjištěné ha	16,00	0,03	2,31	2,63	36,18	0,18	<b>57,33</b>
	ha v RS 2024	32,70	0,05	6,79	6,36	81,51	3,11	<b>130,52</b>
	t/ha	1,56	0,00	0,43	17,19	1,72	0,00	<b>2,32</b>
	t	51,01	0,00	2,92	109,33	140,20	0,00	<b>303,46</b>
Švestky a slívy	zjištěné ha	31,46	60,22	60,84	123,29	286,31	175,20	<b>737,32</b>
	ha v RS 2024	114,66	174,93	75,34	222,59	683,67	352,47	<b>1 623,66</b>
	t/ha	2,62	0,13	0,46	2,56	2,63	1,28	<b>1,96</b>
	t	300,41	22,74	34,66	569,83	1 798,05	451,16	<b>3 176,85</b>

Poznámka: Případné rozdíly jsou způsobeny zaokrouhlováním na celá čísla.  
 Pramen: ÚKZÚZ



## Odhady sklizní k 15.6.2024 v produkčních sadech podle oblastí

t

Ovoce/oblast		Střední Čechy	Jižní a Západní Čechy	Severní Čechy	Východní Čechy	Jižní Morava	Severní Morava	ČR celkem
Angrešt	zjištěné ha	0,00	0,00	0,00	0,36	0,01	0,20	<b>0,57</b>
	ha v RS 2024	0,00	0,01	2,24	0,36	0,26	0,20	<b>3,07</b>
	t/ha	0,00	0,00	0,00	0,00	1,00	0,10	<b>0,09</b>
	t	0,00	0,00	0,00	0,00	0,26	0,02	<b>0,28</b>
Rybíz červený a bílý	zjištěné ha	10,00	40,00	4,53	57,95	31,50	21,91	<b>165,89</b>
	ha v RS 2024	7,06	40,05	60,01	49,71	34,50	61,81	<b>253,14</b>
	t/ha	0,00	1,50	0,40	0,62	0,90	1,32	<b>0,90</b>
	t	0,00	60,08	24,00	30,82	31,05	81,59	<b>227,54</b>
Rybíz černý	zjištěné ha	24,91	22,20	47,27	49,80	0,03	6,02	<b>150,23</b>
	ha v RS 2024	26,24	26,89	61,39	66,25	2,67	100,33	<b>283,77</b>
	t/ha	0,00	1,35	0,09	0,51	0,57	0,36	<b>0,40</b>
	t	0,00	36,30	5,53	33,79	1,52	36,12	<b>113,25</b>
Maliny a ostružiny	zjištěné ha	12,15	0,00	0,00	3,83	0,00	1,19	<b>17,17</b>
	ha v RS 2024	12,52	0,02	0,00	4,17	0,06	1,53	<b>18,30</b>
	t/ha	7,37	0,00	0,00	0,21	0,00	0,25	<b>5,11</b>
	t	92,27	0,00	0,00	0,88	0,00	0,38	<b>93,53</b>
<b>Celkem</b>	zjištěné ha	1 194,17	602,72	651,61	1 260,65	1 081,27	565,73	<b>5 356,15</b>
	ha v RS 2024	2 123,20	1 008,93	1 567,07	1 820,87	2 601,09	1 313,45	<b>10 434,61</b>
	t/ha	1,76	2,25	2,80	4,20	3,00	5,69	<b>3,17</b>
	t	3 751,94	2 201,79	3 944,16	7 200,91	7 310,22	7 020,93	<b>31 429,94</b>

Poznámka: Případné rozdíly jsou způsobeny zaokrouhlováním na celá čísla.  
 Pramen: ÚKZÚZ

## Porovnání odhadu sklizně ovoce k 15.6.2024 s 5-letým průměrem sklizní

Druh ovoce	Odhad sklizně k 15.6.2024 (t)	5-letý průměr sklizní 2018 - 2023 (t)	Srovnání sklizně v % (odhad k 15.6.2024 / 5-letý průměr)
Jabloně	23 437	113 882	<b>21</b>
Hrušně	2 075	7 276	<b>29</b>
Třešně	276	1 460	<b>19</b>
Višně	1 098	4 853	<b>23</b>
Meruňky	629	1 364	<b>46</b>
Broskve	303	350	<b>87</b>
Švestky	3 177	8 626	<b>37</b>
Angrešt	0	1	<b>28</b>
Rybíz bílý a červený	228	743	<b>31</b>
Rybíz černý	113	255	<b>44</b>
Maliny a ostružiny	94	153	<b>61</b>
<b>Celkem</b>	<b>31 430</b>	<b>138 963</b>	<b>23</b>

Poznámka: Případné rozdíly jsou způsobeny zaokrouhlováním na celá čísla.  
 Pramen: ÚKZÚZ



## Odhad sklizně jablek k 15.6.2024 podle odrůd

Odrůdy	Zjištěná výměra (ha)	Výměra v RS 2023 (ha)	Výměra v RS 2024 (ha)	Sklizeň (t)	Výnos (t/ha)
<b>Letní odrůdy celkem</b>	<b>25,76</b>	<b>69,21</b>	<b>67,29</b>	<b>350,48</b>	<b>5,21</b>
James Grieve a mutace	8,89	32,88	31,88	28,69	0,90
Ostatní podzimní odrůdy	4,75	26,49	23,29	44,42	1,91
<b>Podzimní odrůdy celkem</b>	<b>13,64</b>	<b>59,37</b>	<b>55,17</b>	<b>73,11</b>	<b>1,33</b>
Sparta, Mac Intosh	29,31	110,82	83,63	15,05	0,18
Šampion	109,27	224,44	198,51	2 213,39	11,15
Rubín a mutace	138,42	333,92	332,69	791,80	2,38
Gala	408,92	616,18	601,12	4 562,50	7,59
skupina Golden Delicious	571,90	1 005,78	933,06	4 254,75	4,56
skupina Red Delicious	47,69	87,93	85,74	90,03	1,05
Jonagold a mutace	430,30	677,79	656,31	2 205,42	3,36
Topaz	117,40	216,68	186,81	823,36	4,41
Melrose	7,20	29,65	30,38	45,57	1,50
Gloster	20,85	60,61	48,03	411,19	8,56
Idared	363,91	677,57	504,41	2 295,07	4,55
Melodie	14,26	31,67	31,67	54,47	1,72
Rubinola	67,29	152,39	147,17	232,73	1,58
Ostatní zimní odrůdy	360,93	754,03	746,12	5 018,34	7,78
<b>Zimní odrůdy celkem</b>	<b>2 687,65</b>	<b>4 979,46</b>	<b>4 585,65</b>	<b>23 013,68</b>	<b>5,05</b>
<b>Jablka celkem</b>	<b>2 592,35</b>	<b>5 108,04</b>	<b>4 708,11</b>	<b>23 437,27</b>	<b>4,98</b>

Pramen: ÚKZÚZ

## Odhad sklizně hrušek k 15.6.2024 podle odrůd

Odrůdy	Zjištěná výměra (ha)	Výměra v RS 2023 (ha)	Výměra v RS 2024 (ha)	Sklizeň (t)	Výnos (t/ha)
Clappova + Clapp. červená	6,84	19,04	18,54	39,12	2,11
Boscova lahvice	16,10	43,25	43,09	113,76	2,64
Konference	126,16	196,11	196,06	737,19	3,76
Lucasova	74,87	128,61	129,38	487,76	3,77
Bohemica	36,89	58,39	57,73	164,53	2,85
Pařížanka	1,41	5,83	5,83	-	-
Williamsova + Will. červená	39,78	98,74	91,79	326,77	3,56
Dicolor	6,40	16,89	16,36	24,54	1,50
Erika	19,68	27,62	27,37	108,93	3,98
Ostatní odrůdy	17,69	52,25	56,78	72,68	1,28
<b>Hrušky celkem</b>	<b>368,70</b>	<b>646,73</b>	<b>642,93</b>	<b>2 075,48</b>	<b>3,23</b>

Pramen: ÚKZÚZ



## Česko přidá ovocnářům zasaženým mrazy 100 milionů korun ze státního rozpočtu

Česko doplní pomoc pro ovocnáře zasažené mrazy o 100 milionů korun ze státního rozpočtu, informoval dnes ministr zemědělství Marek Výborný (KDU-ČSL) na síti X. Na částce se dohodl s ministrem financí Zbyňkem Stanjурou (ODS), většina peněz půjde pěstitelům ovoce, zhruba deset procent dostanou také školkaři. Evropská komise už dříve navrhla uvolnit pro české pěstitele ovoce 15 milionů euro, tedy zhruba 378 milionů korun.

„K evropské pomoci pro ovocnáře postižené mrazy ve výši 378 milionů Kč přidáme po dohodě s ministrem Zbyňkem Stanjурou 100 milionů Kč z národních zdrojů. Budeme tak mít k dispozici téměř půl miliardy korun. Zhruba deset procent celkové částky půjde školkařům, zbytek pěstitelům ovoce,“ napsal Výborný na síti X. Všechny země mohli unijní podporu doplnit až o 200 procent z vnitrostátních prostředků.

Výborný už dříve řekl, že vláda počítá s uvolněním peněz pro zasažené ovocnáře ze státního rozpočtu, konkrétní částku ale chtěl ministr dohodnout až poté, co EK zveřejní výši unijní podpory. Komise navrhla v úterý uvolnit z rezerv 77 milionů eur (přes 1,9 miliardy Kč) na podporu zemědělcům pěstujících ovoce, zeleninu a víno v Česku, v Rakousku a v Polsku. Členské státy návrh schválily, uvedla EK v tiskovém prohlášení.

Výborný později sdělil, že se pro české pěstitele podařilo vyjednat pomoc 15 milionů eur, tedy zhruba 378 milionů korun. Pro Rakousko vyčlenila komise deset milionů eur (252,4 milionu Kč), dalších 37 milionů eur (933,9 milionů Kč) dostanou polští zemědělci a 15 milionů eur (378,6 milionu Kč) připadne Portugalsku.

Žádosti bude Česko přijímat nejspíš během září či října. Celkové ztráty českých ovocnářů na tržbách z úrody zničené mrazy budou podle odhadu přes 1,3 miliardy korun. Výborný upozornil na to, že nebude možné kompenzovat 100 procent škod, peníze ale podle něj pomohou ovocnářům přečkat složité období. Platby farmářům v Česku, Rakousku a Polsku musí být podle EK provedeny do konce ledna 2025.

Podle odhadu sklizně k 15. červnu úroda ovoce v ČR kvůli silným jarním mrazům klesne v porovnání s pětiletým průměrem o 77 procent na 31 430 tun ze 138 963 tun. U jablek se čeká sklizeň pouhých 23 437 tun, což je v porovnání s pětiletým průměrem pokles 79 procent. Pěstitelé ovoce nevylučují to, že propad úrody bude ještě vyšší. Dosud ovocnáři odhadovali, že až existenčně by mohlo být ohroženo kolem 500 z 800 pěstitelských podniků.

Pramen: ceskenoviny.cz, 12.7.2024

## Kurzy devizového trhu - Česká národní banka - platnost od 18. 7. 2024

100 HUF – 6,486 Kč

1 PLN – 5,889 Kč

1 USD – 23,131 Kč

1 EUR – 25,280 Kč

### Vydavatel

TIS<sup>ČR</sup> SZIF

Státní zemědělský intervenční fond  
Ve Smečkách 33, 110 00 Praha 1

www.szif.cz

### Odpovědný pracovník

Ing. Tomáš Materna  
vedoucí odd. agrární informatiky

tel.: 703 197 498

fax: 222 871 591

e-mail: tomas.materna@szif.cz

### Komoditní manager

Ing. Anna Mandelíčková

tel.: 703 197 336

fax: 222 871 591

e-mail: anna.mandelickova@szif.cz

e-mail: tis.ovoce@szif.cz

Rozmnožování anebo rozšiřování tohoto zpravodaje nebo jeho části jakýmkoliv způsobem je zakázáno, s výjimkou případů povolených autorským zákonem nebo předchozího písemného souhlasu TIS<sup>ČR</sup> SZIF. Údaje obsažené v tomto zpravodaji jsou pouze informativního charakteru a nemají závaznou povahu. Jejich citace je možná pouze s uvedením zdroje TIS<sup>ČR</sup> SZIF.