



## ZPRÁVA O TRHU VÍNA A VINNÝCH HROZNŮ

### Vývoj cen průmysl. výrobců:

↑ víno bílé lahvové.....	40,10 Kč/l
- víno bílé sudové.....	- Kč/l
↓ víno červené lahvové.....	34,00 Kč/l
- víno červené sudové.....	- Kč/l
↑ jakostní bílé lahvové.....	58,80 Kč/l
↑ jakostní červené lahvové.....	59,20 Kč/l

### Obsah:

Komoditní zpravodajství.....	1
Informace o cenách vína.....	2
Zahraniční obchod ČR.....	3
Informace ze zahraničních trhů.....	7
Aktuality .....	9

## Komoditní zpravodajství

### Cena průmyslových výrobců vína

Průměrná cena průmyslových výrobců **bílého vína lahvového stolního** v květnu 2019 dosáhla hodnoty 40,10 Kč/l. U **červeného vína** byla stanovena průměrná cena na úrovni 34,00 Kč/l. Proti minulému období kotace u bílého vína mírně posilovala, u červeného vína naopak. Průměrná cena sudového bílého vína ani červeného sudového nebyla stanovena, neboť ve sledovaném období nebyl zaznamenán jejich výskyt u dostatečného množství výrobců.

Průměrná cena **bílého jakostního vína lahvového** se podle šetření TIS<sup>ČR</sup> SZIF v květnu 2019 dostala na úroveň 58,80 Kč/l. Cena **červeného jakostního lahvového** vína tentokrát uzavírala na hodnotě 59,20 Kč/l. Průměrná cena bílého jakostního sudového vína ve sledovaném měsíci činila 36,10 Kč/l. Průměrná cena červeného jakostního sudového vína ve sledovaném období dosáhla hodnoty 35,70 Kč/l.

### Zahraniční obchod

#### Vinné hrozny, hroznová šťáva

V květnu 2019 bylo do České republiky dovezeno celkem 2 779 t **stolních vinných hroznů** za průměrnou jednotkovou hodnotu 43,30 Kč/kg. Od počátku roku 2018 bylo dovezeno nejvíce hroznů z Indie, celkem 4 499,5 t za 39,00 Kč/kg (30 %), z Německa 3 032,7 t hroznů za 55,40 Kč/kg (20 %) a z Jižní Afriky celkem 2 778,8 t.

**Sušených vinných hroznů** bylo ve sledovaném období nakoupeno celkem 252 t za 56,20 Kč/kg. Od začátku roku byly rozinky dováženy hlavně z Turecka (23,1 %; 395,8 t) za

50,80 Kč/kg, dále ze Slovenska (15 %; 255,0 t za 57,00 Kč/kg).

**Hroznové šťávy** bylo v květnu 2019 dovezeno do ČR celkem 95 t za 36,40 Kč/kg. Z Itálie bylo dodáno za rok 2019 celkem 214,2 t (58,8 %) hroznové šťávy za 36,30 Kč/kg a ze Španělska 98,0 t.

#### Víno

V období od 1.1. do 31.5.2019 bylo do České republiky **dovezeno celkem** 532 594 hl vína za průměrnou jednotkovou cenu 32,80 Kč/l. Podíl bílého vína na celkovém dovozu činil 44,6 % (237 371 hl za 24,50 Kč/l), podíl červeného vína činil 31,1 % (165 427 hl za 37,80 Kč/l). Ve sledovaném období bylo víno dodáváno převážně ze Španělska (91 728 hl za 19,10 Kč/l, tj. 18 %), z Itálie (91 039 hl za 26,90 Kč/l, tj. 18 %) a z Maďarska (86 374 hl za 20,50 Kč/l, tj. 17 %). Víno bylo dováženo hlavně v obalech do 2 l (51,10 % v objemu 248 482 hl za průměrnou cenu 49,90 Kč/l).

Z České republiky bylo za období od 1.1. do 31.5.2019 **vyvezeno celkem** 22 602 hl vína za průměrnou jednotkovou hodnotu 84,20 Kč/l. Bílé víno se na uskutečněném vývozu podílelo 27,2 % (6 149 hl za 83,60 Kč/l) a červené 31,1 % (9 327 hl za 92,50 Kč/l). Hlavním odběratelem vína bylo ve sledovaném období (I-V/2019) tradičně Slovensko, kam bylo vyvezeno 8 445 hl (40,0 %) za 64,20 Kč/l.

Podíl objemového množství vyvezeného vína byl roven 4,24 % dovezeného vína, ve finančním vyjádření 10,90 %.



## Informace o cenách vína

### Ceny průmyslových výrobců vína v ČR

Datum zjištění ceny: květen 2019

Kč/l

Druh	Cena průmyslových výrobců (vážený průměr)				Prodané množství (hl)
	minimální	maximální	průměrná	změna proti IV/18	
<b>Víno bílé</b> - lahvové	*	*	<b>40,10</b>	1,10	64
- sudové	-	-	*	-	2
- tetrapack	-	-	*	-	0
<b>Víno červené</b> - lahvové	*	*	<b>34,00</b>	-1,20	59
- sudové	-	-	*	-	7
- tetrapack	-	-	*	-	0
<b>Jakostní bílé lahvové celkem</b>	49,20	83,00	<b>58,80</b>	1,30	6 558
z toho: Müller Thurgau	38,10	78,50	<b>55,30</b>	2,00	983
Veltlínské zelené	45,40	70,00	<b>53,20</b>	2,20	1 469
<b>Jakostní červené lahvové celkem</b>	44,80	83,00	<b>59,20</b>	0,90	2 337
z toho: Frankovka	51,90	71,20	<b>60,90</b>	1,80	614
Svatovavřínecké	41,20	78,50	<b>56,60</b>	-1,50	298
<b>Jakostní bílé sudové celkem</b>	26,80	45,50	<b>36,10</b>	-0,30	169
z toho: Müller Thurgau	27,30	35,00	<b>31,90</b>	-0,10	24
Veltlínské zelené	24,80	35,90	<b>33,50</b>	-0,50	17
<b>Jakostní červené sudové celkem</b>	26,80	49,60	<b>35,70</b>	0,00	48
z toho: Frankovka	-	-	*	-	0
Svatovavřínecké	-	-	*	-	0
<b>Šumivé</b>	92,90	289,30	<b>93,00</b>	1,20	5 165
<b>Víno s přívlastkem</b>	86,50	169,00	<b>93,10</b>	1,60	644

Poznámka: Cena průmyslových výrobců - cena, za kterou je víno odebráno z výrobních podniků, bez dopravy a DPH.

Údaj o prodaném množství vína uvádí množství prodaného vína, ze kterého byly vypočteny ceny průmyslových výrobců. \* = méně než 3 údaje

Pramen: TIS ČR, SZIF

Průměrná cena **lahvového jakostního bílého vína** celkem se v květnu 2019 proti dubnu 2019 mírně zvýšila a uzavírala na hodnotě 58,80 Kč/l. Průměrná cena sledované odrůdy Müller Thurgau se zvýšila o 2,00 Kč/l a uzavírala na hodnotě 55,30 Kč/l. U odrůdy Veltlínské zelené se průměrná cena zvýšila o 2,20 Kč/l (+4,31 %) a uzavírala na hodnotě 53,20 Kč/l.

Průměrná cena **lahvového jakostního červeného vína** celkem se v květnu 2019 proti předchozímu období zvýšila o 0,90 Kč/l (o 1,54 %) a dostala se na 60,90 Kč/l. U odrůdy Frankovka se cena zvýšila a uzavřela na hodnotě 60,90 Kč/l. U odrůdy Svatoavřínecké se průměrná cena snížila a uzavřela na hodnotě 56,60 Kč/l.

Průměrná cena **sudového jakostního bílého vína** celkem v květnu 2019 byla stanovena na úrovni 36,10

Kč/l. U sudového vína odrůdy Müller Thurgau cena nakonec byla stanovena na úrovni 31,90 Kč/l. Průměrná cena sudového vína odrůdy Veltlínské zelené ovšem uzavřela na hodnotě 33,50 Kč/l.

U **sudového jakostního červeného vína** průměrná cena v květnu 2019 byla stanovena na hodnotě 35,70 Kč/l. Vzhledem k nedostatečnému počtu respondentů za dané období, který nastal u obou sledovaných odrůd červeného sudového vína, nebylo možno stanovit jejich průměrné ceny.

Průměrná cena **šumivého vína** v květnu 2019 podle šetření TIS ČR SZIF uzavírala na hodnotě 93,00 Kč/l.

Průměrná cena **vína s přívlastkem** se zvýšila a dosáhla hodnoty 93,10 Kč/l.



## Zahraníční obchod ČR

### Dovoz vinných hroznů a hroznové šťávy do České republiky v roce 2019

Druh	květen 2019		leden - květen 2019			
			celkem		z toho EU (28)	
	t	Kč/kg	t	Kč/kg	t	Kč/kg
Vin. hrozny stolní	2 779	43,30	14 849	44,90	4 643	49,40
Vin. hrozny moštové	-	-	-	-	-	-
Vin. hrozny sušené	252	56,20	1 710	54,10	463	52,50
Hroznová šťáva	95	36,40	364	40,30	362	40,10

Poznámka: ČSÚ je po vyhodnocení celních deklarací průběžně zpětně prováděna úprava údajů dovezeného zboží.  
Pramen: Dle údajů ČSÚ zpracoval TIS ČR SZIF.

#### Největší dodavatelé vinných hroznů stolních

leden - květen 2019

Země	t	Kč/kg
Indie	4 499,5	39,00
Německo	3 032,7	55,40
Jižní Afrika	2 778,8	48,70
Peru	1 601,2	42,70
Nizozemsko	1 031,7	39,80

Pramen: Dle údajů ČSÚ zpracoval TIS ČR SZIF.

#### Největší dodavatelé vinných hroznů sušených

leden - květen 2019

Země	t	Kč/kg
Turecko	395,8	50,80
Slovensko	255,0	57,00
Čína	186,2	36,90
USA	171,9	90,10
Írán	160,5	52,40

Pramen: Dle údajů ČSÚ zpracoval TIS ČR SZIF.

#### Největší dodavatelé hroznové šťávy

leden - květen 2019

Země	t	Kč/kg
Itálie	214,2	36,30
Španělsko	98,0	45,30
Německo	28,2	39,10
Slovensko	12,8	36,70
Rakousko	8,0	16,20

Pramen: Dle údajů ČSÚ zpracoval TIS ČR SZIF; pozn. \* = cena neuvedena

### Vývoz vinných hroznů a hroznové šťávy z České republiky v roce 2019

Druh	květen 2019		leden - květen 2019			
			celkem		z toho EU (28)	
	t	Kč/kg	t	Kč/kg	t	Kč/kg
Vin. hrozny stolní	207	47,80	1 045	45,70	1 044	45,60
Vin. hrozny moštové	-	-	-	-	-	-
Vin. hrozny sušené	54	56,70	370	56,30	319	58,90
Hroznová šťáva	30	33,70	106	45,20	106	45,20

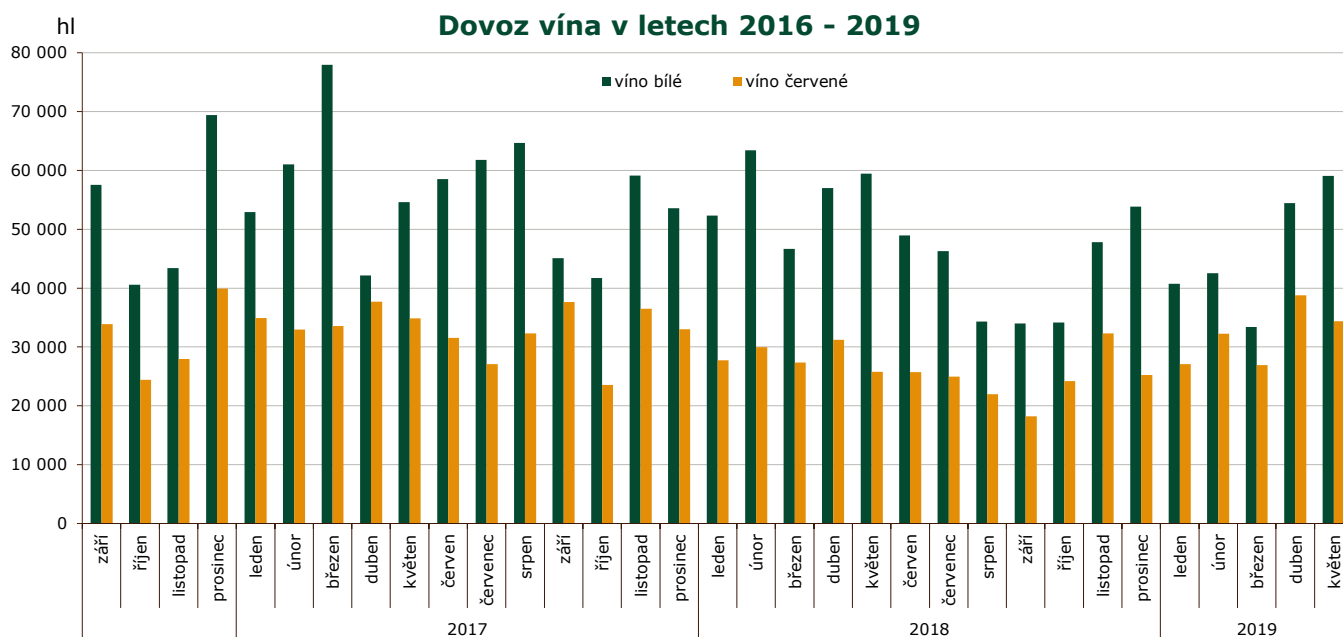
Poznámka: ČSÚ je po vyhodnocení celních deklarací průběžně zpětně prováděna úprava údajů dovezeného zboží;  
Pramen: Dle údajů ČSÚ zpracoval TIS ČR SZIF.



## Dovoz vína do České republiky v roce 2019

Druh	květen 2019		leden - květen 2019			
			celkem		z toho EU (28)	
	hl	Kč/l	hl	Kč/l	hl	Kč/l
<b>CELKEM</b>	125 252	31,50	532 594	32,80	470 383	31,50
z toho: šampaňské	124	855,10	986	583,10	984	583,60
šumivé	3 422	70,50	16 356	59,20	16 175	58,70
perlivé	9 246	66,50	28 301	63,40	28 295	63,40
víno bílé	59 097	24,70	237 371	24,50	236 608	24,40
víno červené	34 378	36,40	165 427	37,80	164 048	37,80
víno ostatní	18 784	46,80	83 480	45,70	23 599	53,80
vinný mošt	201	30,30	673	44,50	673	44,50

Poznámka: ČSÚ je po vyhodnocení celních deklarací průběžně zpětně prováděna úprava údajů dovezeného zboží; \* = cena neuvedena



Pramen: Dle údajů ČSÚ zpracoval TIS ČR SZIF.

## Dovoz vína do České republiky podle velikosti obalu v roce 2019

květen	celkem		bílé		červené		ostatní	
	hl	Kč/l	hl	Kč/l	hl	Kč/l	hl	Kč/l
<b>Láhve do 2 l</b>	51 754	52,00	18 962	46,70	19 349	53,30	13 443	57,70
<b>Obaly nad 2 l</b>	60 688	14,70	40 318	14,20	15 029	14,60	5 341,0	19,30
leden - květen	celkem		bílé		červené		ostatní	
	hl	Kč/l	hl	Kč/l	hl	Kč/l	hl	Kč/l
<b>Láhve do 2 l</b>	248 482	49,90	81 872	44,70	103 392	51,30	63 218	54,20
<b>Obaly nad 2 l</b>	237 796	14,70	155 499	13,80	62 035	15,40	20 263	19,10

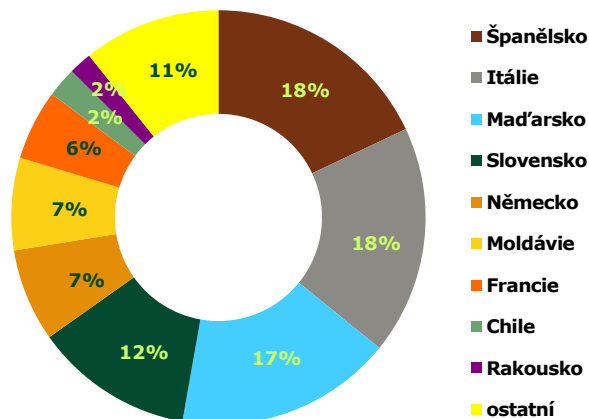
Poznámka: ČSÚ je po vyhodnocení celních deklarací průběžně zpětně prováděna úprava údajů dovezeného zboží;  
Pramen: Dle údajů ČSÚ zpracoval TIS ČR SZIF.



## Hlavní dodavatelé vína: I-V 2019

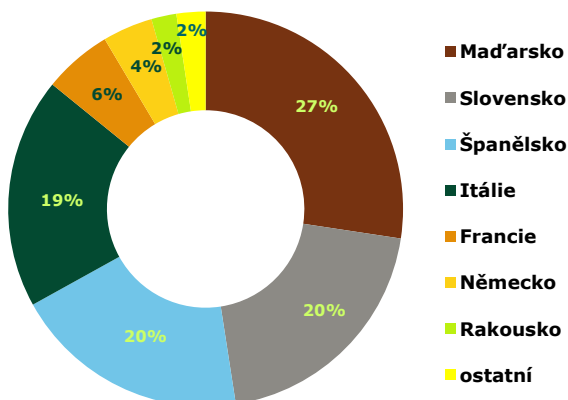
Země	Množství (hl)	Průměrná jednotková hodnota (Kč/l)
Španělsko	91 728	19,10
Itálie	91 039	26,90
Maďarsko	86 374	20,50
Slovensko	63 302	18,80
Německo	36 959	57,40
Moldávie	36 762	28,90
Francie	27 979	105,50
Chile	11 912	62,20
Rakousko	9 136	28,40
Bulharsko	7 474	28,50

## Dovoz vína celkem: I-V/2019

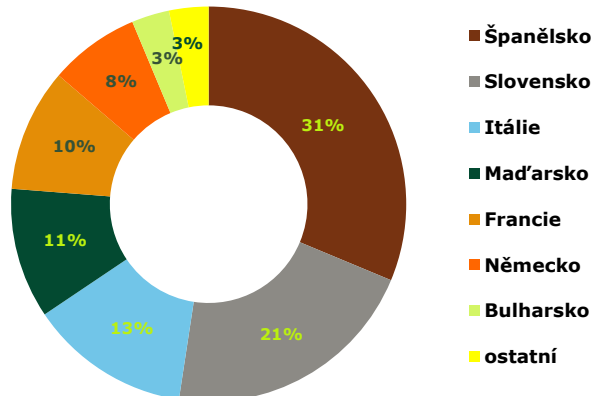


Pramen: Dle údajů ČSÚ zpracoval TIS ČR SZIF.

## Dovoz bílého vína: květen 2019



## Dovoz červeného vína: květen 2019



## Přehled dovozu vybraných položek z Maďarska a ze Španělska v období 2017-18

Země	Maďarsko				Španělsko			
	2204 21 79		2204 21 80		2204 21 79		2204 21 80	
KN kód	hl	Kč/l	hl	Kč/l	hl	Kč/l	hl	Kč/l
<b>období/jednotka</b>	hl	Kč/l	hl	Kč/l	hl	Kč/l	hl	Kč/l
<b>celkem 2018</b>	<b>24 271</b>	<b>23,00</b>	<b>9 548</b>	<b>37,10</b>	<b>8 456</b>	<b>27,80</b>	<b>11 752</b>	<b>32,50</b>
srpen	1 271	27,70	1 307	46,60	499	30,60	527	30,70
září	1 366	32,10	557	38,90	9	61,70	43	39,00
říjen	2 890	22,20	924	46,10	348	32,80	404	75,80
listopad	1 743	24,60	693	32,50	591	32,80	1 069	38,50
prosinec	3 427	15,60	712	26,50	260	32,80	738	45,30
leden 2019	1 475	29,00	399	31,30	387	29,90	774	28,00
únor	1 905	22,10	483	24,70	391	28,90	862	29,60
březen	2 449	21,70	983	26,10	161	41,80	993	33,40
duben	1 936	26,40	263	33,60	486	33,30	500	36,00
květen	2 008	28,20	669	25,90	544	27,40	852	28,80
<b>celkem 2019</b>	<b>9 774</b>	<b>25,20</b>	<b>2 796</b>	<b>27,20</b>	<b>2 134</b>	<b>31,40</b>	<b>5 122</b>	<b>36,20</b>

Poznámka: Položka celního sazebníku: 2204 21 79 - Bílá vína vyráběná v EU, s chráněným zeměpisným označením (ChZO), 2204 21 80 - Vína jiná než bílá, vyráběná v EU, s chráněným zeměpisným označením (ChZO);

Pramen: Dle údajů ČSÚ zpracoval TIS ČR SZIF.



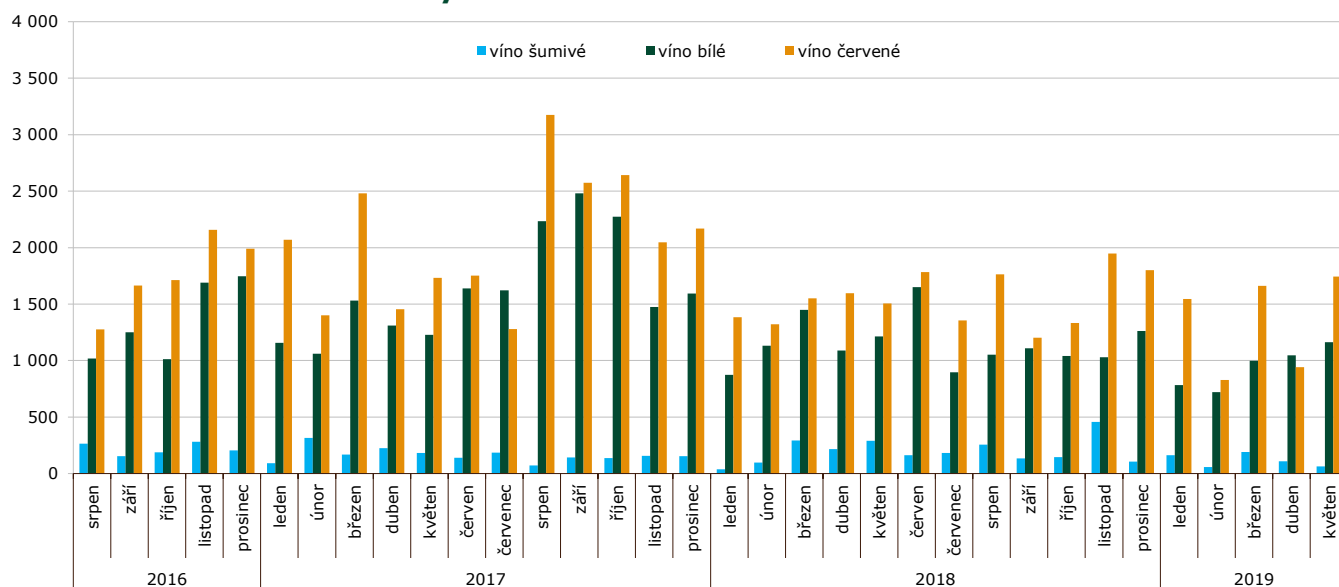
## Vývoz vína z České republiky v roce 2019

Druh	květen 2019		leden - květen 2019			
			celkem		z toho EU (28)	
	hl	Kč/l	hl	Kč/l	hl	Kč/l
<b>CELKEM</b>	4 292	68,70	22 606	84,20	21 609	77,20
z toho: šampaňské**	16	530,50	231	*	231	*
šumivé	62	87,30	608	106,60	577	102,80
perlivé	54	59,00	606	66,40	606	66,40
víno bílé	1 164	73,90	6 149	83,60	5 800	73,20
víno červené	1 744	62,10	9 327	92,50	8 868	82,50
víno ostatní	1 247	69,40	5 614	74,50	5 455	75,20
vinný mošt	4	66,30	71	66,40	71	66,40

Poznámka: ČSÚ je po vyhodnocení celních deklarací průběžně zpětně prováděna úprava údajů vyvezeného zboží; Pramen: Dle údajů ČSÚ zpracoval TIS ČR SZIF.  
Pozn: \*cena neuvedena; \*\* reexport

hl

## Vývoz vína v letech 2016 - 2019



## Vývoz vína z České republiky podle velikosti obalu v roce 2019

květen	celkem		bílé		červené		ostatní	
	hl	Kč/l	hl	Kč/l	hl	Kč/l	hl	Kč/l
<b>Láhve do 2 l</b>	4 052	68,50	1 142	74,60	1 720	62,40	1 190	71,40
<b>Obaly nad 2 l</b>	104	31,90	22	33,90	24	36,80	57,7	29,10
leden - květen	celkem		bílé		červené		ostatní	
	hl	Kč/l	hl	Kč/l	hl	Kč/l	hl	Kč/l
<b>Láhve do 2 l</b>	20 536	86,60	6 046	84,40	9 234	93,10	5 257	77,70
<b>Obaly nad 2 l</b>	554	31,00	103	36,50	94	38,90	357	27,40

Poznámka: ČSÚ je po vyhodnocení celních deklarací průběžně zpětně prováděna úprava údajů vyvezeného zboží.  
Pramen: Dle údajů ČSÚ zpracoval TIS ČR SZIF.



## Zahraniční trhy

### Ceny průmyslových výrobců vína na Slovensku

Ceny zjištěné za měsíc květen 2019

EUR/ l

Vino	Ceny průmyslových výrobců vína						Prodané množství (hl)
	min.	max.	průměr	průměr	meziměsíční	meziroční	
	květen 2019			duben 19	%	%	
<b>Vino bílé b.z.o.</b> – lahvé	1,00	4,51	<b>1,26</b>	1,26	0,3	2,3	3 699,04
- sudové	0,61	1,70	<b>0,69</b>	0,63	9,2	0,6	8 155,77
<b>Vino červené b.z.o.</b> - lahvé	1,00	4,68	<b>1,29</b>	1,33	-3,2	1,5	2 031,14
- sudové	0,62	1,95	<b>0,73</b>	0,95	-23,3	-22,2	4 403,29
<b>Vino s ch.z.o. bílé</b> - lahvé	*	*	*	*	-	-	*
- sudové	0,95	1,29	<b>1,08</b>	1,01	7,3	0,5	182,83
<b>Vino ch.z.o. červené</b> - lahvé	*	*	*	*	-	-	*
- sudové	*	*	*	*	-	-	*
<b>Vino s ch.o.p. bílé</b> - lahvé	1,39	7,85	<b>2,60</b>	2,60	-0,1	1,8	8 237,43
<b>Jakostní vino bílé</b> lahvé	1,17	5,86	<b>2,14</b>	2,14	0,1	0,6	6 860,77
z toho Veltlínské zelené	1,10	6,03	<b>1,89</b>	1,86	1,7	0,3	1 117,21
Ryzlink vlašský	1,00	9,02	<b>1,77</b>	1,82	-3,2	-2,7	1 062,89
<b>Vino s přívlastkem bílé</b>	1,99	9,01	<b>4,88</b>	4,81	1,4	0,0	1 376,66
<b>Vino s ch.o.p. bílé</b> - sudové	0,76	4,04	<b>0,87</b>	1,03	-15,1	2,3	1 958,76
<b>Tokajská vína celkem</b>	8,36	19,54	<b>12,56</b>	11,31	11,1	-10,2	12,51
Tokajské samorodé	3,90	14,44	<b>6,35</b>	6,74	-5,7	10,2	5,09
Tokajské putnové	14,80	22,78	<b>16,83</b>	15,85	6,2	-2,8	7,42
<b>Vino s ch.o.p. červené</b> - lahvé	1,46	8,66	<b>2,76</b>	2,79	-1,0	-1,6	4 866,71
<b>Jakostní vino červ.</b> lahvé	1,28	7,52	<b>2,33</b>	2,34	-0,4	-2,3	3 973,64
z toho Frankovka	1,05	7,05	<b>2,03</b>	2,06	-1,4	-6,8	1 558,42
- Svatovařinecké	1,35	5,93	<b>2,24</b>	2,26	-0,5	-1,0	476,46
<b>Jakostní vino červ.s přív. -lahv.</b>	1,52	13,66	<b>4,65</b>	4,54	2,6	-3,7	893,07
<b>Vino s ch.o.p. jak. červ.</b> - sudové	0,74	1,65	<b>0,83</b>	0,79	5,1	3,9	1 414,68
<b>Sekt</b>	3,12	15,58	<b>3,19</b>	3,02	5,4	-5,8	3 142,14

Poznámka: ceny jsou uváděny v EUR/l, bez DPH, spotřební daně a dopravy; \* = méně než 3 údaje; přepočteno na € konverzním kurzem 1 EUR = 30,126 SKK;

b.z.o. = bez zeměpisného označení, s ch.z.o. = s chráněným zeměpisným označením, s ch. o. p. = s chráněným označením původu

Pramen: ATIS Agrárne trhové informácie Slovenska;

### Průměrné velkoobchodní ceny stolních hroznů v Rakousku

Datum zjištění ceny: 12.6.2019

EUR/kg

Komodita	týden	19.	20.	21.	22.					
						původ	cena:	min.	max.	min.
Stolní hrozny	Argentina		2,00	2,00	-	-	2,00	2,00	3,00	3,00
	Chile		2,26	3,00	2,26	2,26	2,26	2,26	2,26	2,26
	Indie		2,20	2,67	2,20	2,67	2,20	2,67	2,30	2,67
	Jižní Afrika		2,00	3,70	2,00	3,70	2,00	3,70	2,67	3,38

Pramen: www.ama.at



## Střední týdenní odbytové ceny stolního vína a vín s označením původu z Itálie

Datum zjištění ceny: 3.7.2019

EUR/hgdo

Víno/ období*	2019-04-03	2019-04-04	2019-05-01	2019-05-02	2019-05-03
Stolní víno bílé	3,01	3,01	3,01	2,99	3,03
Stolní víno červené	3,75	3,75	3,75	3,74	3,74
Víno/ období*	2019-05-04	2019-05-05	2019-06-01	2019-06-02	2019-06-03
Stolní víno bílé	3,04	3,04	2,97	2,99	3,01
Stolní víno červené	3,74	3,74	3,74	3,74	3,74

Pramen: ISMEA; <http://www.ismeaservizi.it>; pozn. hgdo = Ettogrado, tj. jednotka vyjadřující hektolitr a stupeň alkoholu; období\* = rok-měsíc-týden

## Obchodní odbytové ceny stolních vinných hroznů z dovozu na Slovensku

Datum zjištění ceny: 24. týden 2019

EUR/kg

Druh	min. (€/kg)	max. (€/kg)	Průměr (€/kg)	
			20. týden 2019	18. týden 2019
Vinné hrozny bílé	2,19	3,09	2,59	2,26
Vinné hrozny modré	2,60	2,99	2,76	2,62
Vinné hrozny červené	2,05	2,45	2,25	2,31

Pramen: ATIS, Agrárne trhové informácie Slovenska

## Přehled cen stolních vinných hroznů v Chorvatsku

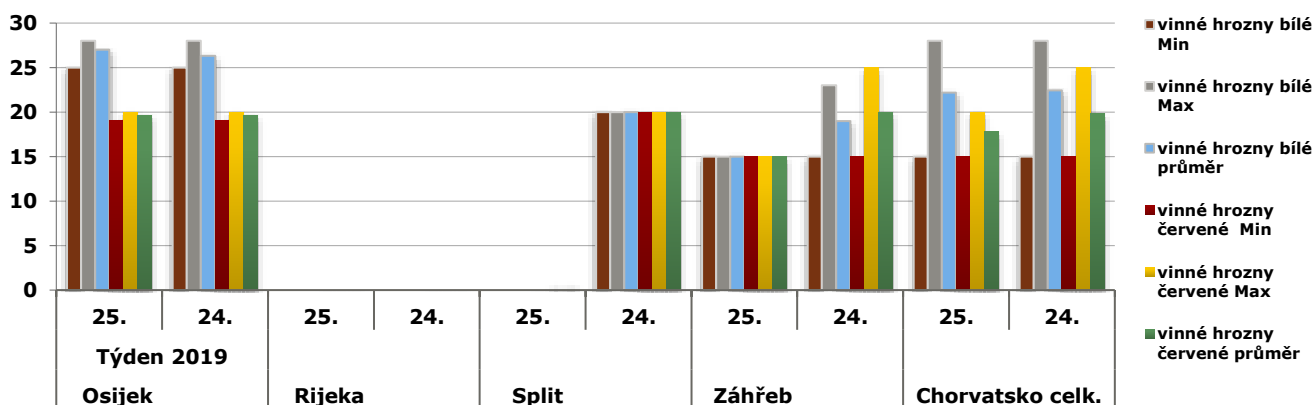
Datum zjištění ceny: od 17.6.2019 do 23.6.2019 (za 25. týden 2019)

HRK/kg

Druh ovoce	město:	Čakovec	Osijek	Rijeka	Split	Zagreb	Chorvatsko	Chorvatsko*
<b>VOC stolních hroznů na regionálních trzích Chorvatska</b>								
Stolní hrozny bílé	min.	-	25,00	-	20,00	15,00	<b>15,00</b>	15,00
	max.	-	28,00	-	20,00	23,00	<b>28,00</b>	28,00
	prům.	-	26,33	-	20,00	19,00	<b>22,43</b>	22,20
Stolní hrozny červené	min.	-	19,00	-	20,00	15,00	<b>15,00</b>	15,00
	max.	-	20,00	-	20,00	25,00	<b>25,00</b>	20,00
	prům.	-	19,67	-	20,00	20,00	<b>19,86</b>	17,80

Poznámka: Chorvatsko\* = údaj z předchozího týdne.

## Velkoobchodní ceny vinných hroznů podle kategorie v regionech



Pramen: Tržišni informacijski sustav u poljoprivredi - Tržište voće i povrće

## Obchodní ceny dovezených vinných hroznů stolních do Polska

Datum zjištění ceny: 24.6.2019 - 27.6.2019

PLN/kg

Město	Bronisze		Bydgoszcz		Łódź		Poznań		Szczecin		Wrocław	
datum	27.6.2019		27.6.2019		27.6.2019		27.6.2019		24.6.2019		26.6.2019	
Typ ceny	Min	Max	Min	Max	Min	Min	Min	Max	Min	Max	Min	Max
<b>Vinné hrozny</b>	7,50	13,00	5,50	6,50	8,89	13,33	10,00	16,00	14,00	15,00	11,00	13,00

Pramen: Biuletyn Informacyjny - Rynek owoców i warzyw świeżych;





## Tepější počasí dělá radost vinařům, sklízet hrozny by mohli už za 60 dní

**V minulém týdnu na moravských vinicích odkvetly poslední keře vinné révy a zbývají tak přibližně dva měsíce do sklizně prvních hroznů. Počasí si vinaři zatím pochvalují a letošní úrodu by snad neměly ohrozit ani současné nadprůměrné teploty.**



Zimní a jarní mrazíky přečkala vinná réva bez škod a odkvetla v obvyklém čase. „Poslední keře vinné révy odkvetly ve Velkých Bílovicích 19. června. Ve srovnání s loňskem, kdy nás odkvět zaskočil už v prvním červnovém týdnu, je letošní termín takový, jaký by měl být,“ komentuje Josef Svoboda, vinohradnický manažer skupiny BOHEMIA SEKT.

S ohledem na běžný vývoj na vinici mohou vinaři už nyní odhadnout přibližný začátek sklizně. Ten by měl připadnout na první zářijový týden, kdy by se mohli začít sbírat ranější odrůdy, jako je Müller Thurgau. „Na rostlinách je dostatečný počet hroznů, prozatím to vypadá, že by mohla být letošní úroda z hlediska množství povedená. O kvalitě a hmotnosti hroznů ale rozhodnou až další měsíce. Aby byla sklizeň dobrá, potřebovali bychom dostatek srážek, ale zároveň také, aby se vinohradům přívalem deště a kroupy vyhnuly,“ shrnuje Josef Svoboda. Ani současné tropické počasí vinaře, na rozdíl od většiny pěstitelů, netrápí. Réva totiž patří mezi teplomilné rostliny, těží z dostatku tepla a slunečních paprsků a má kořeny dost hluboko na to, aby si samy potřebnou vláhu opatřily.

Ačkoliv do startu sklizně zbývají ještě dva měsíce, mají vinaři plné ruce práce. Nyní nastal čas takzvaných „zelených prací,“ mezi něž patří vylamování letorostů, podlomu, zastrkování révy do dvoudrátí a další činnosti, které vyžadují velký podíl lidské práce, a tedy i maximální počet pracovníků. „V rámci vinařského roku nastalo právě teď období té nejintenzivnější práce ve vinohradu, kterou nemohou ve většině případů zastat stroje. Například od nás z Habánských sklepů proto nyní denně vyrazí na vinici víc než stovka pracovníků. Potřebovali bychom jich samozřejmě více,“ dodává Josef Svoboda.

pramen: [https:// www.agris.cz](https://www.agris.cz)

## Španělské vinařství nechává svá vína zrát na mořském dně

**Všichni milovníci vína rádi občas navštíví vinný sklep, kde mohou ochutnat zrající moky přímo u zdroje, příznivci španělského vinařství Crusoe Treasure by ale k takové návštěvě potřebovali potápěčský oblek a kyslíkovou lahev.**

Toto vinařství totiž nechává svá vína zrát na mořském dně, 20 metrů pod hladinou Biskajského zálivu, a chlubí se, že díky tomu má jeho produkce výjimečné kvality, napsala agentura Reuters.

Vinařství sídlí u zálivu Plentzia, asi 25 kilometrů od Bilbaa, postavilo svou reklamu právě na tom, že vína vylisovaná z tradičních španělských odrůd jako tempranillo, netradičně zrají pod vodou. Zakladatel firmy Borha Saracho tvrdí, že chladné prostředí, kde je vyšší tlak a méně světla, vínům svědčí a že díky tomu mají jemnější chuť.

Úřady vinařství pronajaly 500 čtverečních metrů mořského dna, kde vinařství postavilo betonové kotvící bloky, do nichž spouští drátěné klece naplněné tisícovkami lahví. Nápad na podmořské zrání prý inspirovaly příběhy o lahvích sektu, které potápěči vyprostili po stovkách let z lodních vraků. Ti, kdo pak měli

příležitost archivní alkohol okusit, mluvili o jeho výjimečné chuti.



„Na začátku může být chuť trochu matoucí, protože si ji s daným místem původu nespojujete, ale zachovává si charakteristiku odrůdy, a navíc je sametová,“ tvrdí Saracho. Vína dozrálá pod vodou se prodávají za 60 až 100 dolarů (1 400 až 2 300 Kč) za lahev a kupec ji dostane tak, jak byla po měsících vytažena z moře - tedy včetně usazenin, řas či zbytků mižů.

pramen [https:// www.agris.cz](https://www.agris.cz)



## AFP: Gruzínci chtějí na Marsu jako první pěstovat víno

**Sklenku bílého vína po celodenní dřině na Marsu? Gruzie, pyšná na svou tisíciletou vinařskou tradici, se rozhodla, že ji prodlouží mimo Zemi. Tato kavkazská země se totiž chce stát prvním státem, který bude pěstovat víno na suchých pláních Marsu.** Taková myšlenka se může zdát fantastická, ale Gruzínci chtějí studovat možnosti pěstování na planetě, kam zamýšlejí Američané v nadcházejících desetiletích vyslat člověka. Jejich cílem je rovněž přizpůsobit pozemské zemědělství důsledkům oteplování klimatu.

"Gruzínci byli v historii první, kdo pěstoval víno. Dnes se chceme stát průkopníky vinařství na jiné planetě," řekl agentuře AFP spoluzakladatel tohoto ambiciózního projektu Nikoloz Dobordžunidze.

Tým gruzínských vědců a podnikatelů reaguje na výzvu amerického Národního úřadu pro letectví a vesmír (NASA) umožnit trvalou přítomnost lidí na Marsu. Cílem je vyprodukovat ve skleníku odrůdy vína, které by se mohly pěstovat na rudé planetě. Tím by gruzínské vinařství získalo meziplanetární dimenzi.

Projekt byl nazván IX Millenium a zastřešuje ho konsorcium zahrnující gruzínskou agenturu pro kosmický výzkum, Obchodní a technologickou univerzitu ve Tbilisi, Národní muzeum a firmu Space Farms.

NASA chce do 25 let poslat obydlý vesmírný koráb na čtvrtou planetu měřeno podle vzdálenosti od Slunce, zatímco miliardář Elon Musk a jeho společnosti SpaceX chtějí na Mars letět s lodí Starship.

Jedna z vědkyň zapojených do gruzínského projektu, biologka Marika Tarasašviliová, vyvíjí bakterii, která by mohla přeměnit suchý a prašný povrch Marsu v úrodnou půdu. Říká, že už dosáhla významných výsledků.



Vědci sbírali bakterie z gruzínských regionů a využívali "extrémních ekosystémů", včetně pramenů teplé vody. Tvrdí, že vypěstovali kmeny bakterií schopné odolávat krutým podmínkám na Marsu. Do budoucna chtějí změnit půdu na Marsu, kde není život, v půdu, na níž by příští osadníci mohli dokonce pěstovat rostliny, říká Tarasašviliová.

Vědci rovněž testují povrch 525 odrůd vína rostoucích v Gruzii, aby zjistili, která bude nejlépe odolávat vysoké úrovni ultrafialového záření na povrch Marsu. Podle předběžných výsledků jde zřejmě o rkaciteli, jednu z nejstarších známých odrůd vinné révy, z níž se vyrábí bílé víno s akcenty zeleného jablka.

"V budoucnosti si osadníci na Marsu budou moci pěstovat rostliny přímo v půdě Marsu. Nejprve však musíme vytvořit model kontrolovatelného a trvanlivého skleníku," vysvětluje zakladatelka společnosti Space Farms Tusia Garibašviliová, která se na projektu podílí.

Space Farms vyvíjí zemědělskou laboratoř, která by se měla stát ideální technologií pro budoucí zemědělství na Marsu. Rostliny v laboratoři ve Tbilisi rostou vertikálně v prostředí s kontrolovanou teplotou, světlem a vlhkostí.

Příští etapou bude testování odrůd gruzínského vína v prostředí simulujícím Mars, v laboratoři, která se nyní staví při Obchodní a technologické univerzitě ve Tbilisi.

"Rostliny budou vystaveny mrazu, vysoké úrovni radiace a oxidu uhelnatého, stejně jako silnému atmosférickému tlaku," vysvětluje rektorka univerzity Nino Erukidzeová.

"Kromě snění o Marsu naše pokusy přinášejí životně důležité informace v době, kdy je lidstvo konfrontováno se změnami životního prostředí. Budeme schopni identifikovat a pěstovat zemědělské plodiny odolávající problémům vyvolaným klimatickými změnami," dodává.

pramen: [http:// www.agris.cz](http://www.agris.cz)

## Kurzy devizového trhu - Česká národní banka - platnost od 15.7.2019

1 BGN – 13,075 Kč  
100 HUF – 7,852 Kč

1 EUR – 25,575 Kč  
100 RSD\* – 21,638 Kč

1 HRK – 3,459 Kč  
1 PLN – 6,000 Kč

\*Pozn. Kurz srbského dináru zveřejňuje ČNB vždy poslední pracovní den v měsíci, tedy 28.6.2019

### Vydavatel

TIS<sup>ČR</sup> SZIF

Státní zemědělský intervenční fond  
Ve Smečkách 33, 110 00 Praha 1

<http://www.szif.cz>

### Odpovědný pracovník

Ing. Tomáš Materna  
vedoucí oddělení agrární informatiky

tel.: 703 197 498

fax: 222 871 591

e-mail: [Tomas.Materna@szif.cz](mailto:Tomas.Materna@szif.cz)

### Komoditní manager

Ing. Jiří Očenášek  
komoditní manager

tel : 703 197 490

fax: 222 871 591

e-mail: [Jiri.Ocenasek@szif.cz](mailto:Jiri.Ocenasek@szif.cz)

*Rozmnožování anebo rozšiřování tohoto zpravodaje nebo jeho části jakýmkoliv způsobem je zakázáno, s výjimkou případů povolených autorským zákonem nebo předchozího písemného souhlasu TIS<sup>ČR</sup> SZIF. Údaje obsažené v tomto zpravodaji jsou pouze informativního charakteru a nemají závaznou povahu. Jejich citace je možná pouze s uvedením zdroje TIS<sup>ČR</sup> SZIF.*