



## ZPRÁVA O TRHU VÍNA A VINNÝCH HROZNŮ

### Vývoj cen průmysl. výrobců:

↑ víno bílé lahvové.....	32,70 Kč/l
- víno bílé sudové.....	- Kč/l
↑ víno červené lahvové.....	32,30 Kč/l
- víno červené sudové.....	- Kč/l
↑ jakostní bílé lahvové.....	55,00 Kč/l
↑ jakostní červené lahvové.....	55,50 Kč/l

### Obsah:

Komoditní zpravodajství.....	1
Informace o cenách vína.....	2
Zahraniční obchod ČR.....	3
Informace ze zahraničních trhů.....	7
Aktuality .....	9

## Komoditní zpravodajství

### Cena průmyslových výrobců vína

Průměrná cena průmyslových výrobců **bílého vína lahvového stolního** v srpnu 2021 dosáhla hodnoty 32,70 Kč/l. U **červeného vína** byla stanovena průměrná cena na úrovni 32,30 Kč/l. Proti minulému období kotace u bílého vína posilovala, u červeného vína také tak. Průměrná cena sudového bílého vína ani červeného sudového nebyla stanovena, neboť ve sledovaném období nebyl zaznamenán jejich výskyt u dostatečného množství výrobců.

Průměrná cena **bílého jakostního vína lahvového** podle šetření TIS<sup>ČR</sup> SZIF v srpnu 2021 uzavírala na úrovni 55,00 Kč/l. Cena **červeného jakostního lahvového** vína tentokrát uzavírala na hodnotě 55,50 Kč/l. Průměrná cena bílého jakostního sudového vína ve sledovaném měsíci činila 41,30 Kč/l. Průměrná cena červeného jakostního sudového vína ve sledovaném období dosáhla hodnoty 40,40 Kč/l.

### Zahraniční obchod

#### Vinné hrozny, hroznová šťáva

V srpnu 2021 bylo do České republiky dovezeno celkem 4 934 t **stolních vinných hroznů** za průměrnou jednotkovou hodnotu 36,60 Kč/kg. Od počátku roku 2021 bylo dovezeno nejvíce hroznů z Itálie, celkem 6 301 t za 24,60 Kč/kg (24 %), z Německa 5 256 t hroznů za 18,10 Kč/kg (20 %) a z Indie 4 134 t.

**Sušených vinných hroznů** bylo ve sledovaném období nakoupeno celkem 331 t za 50,20 Kč/kg. Od začátku roku byly rozinky dováženy hlavně z Turecka (20,0 %; 578,1 t za

48,30 Kč/kg), dále z Íránu (16,4 %; 473,9 t za 35,10 Kč/kg).

**Hroznové šťávy** bylo v srpnu 2021 dovezeno do ČR celkem 134 t. Z Itálie bylo dodáno za rok 2021 celkem 460,9 t (57,3 % za 30,80 Kč/kg) hroznové šťávy a ze Slovenska celkem 140,5 t (27,5 %).

### Víno

V období od 1.1. do 31.8.2021 bylo do České republiky **dovezeno celkem** 926 071 hl vína za průměrnou jednotkovou cenu 31,40 Kč/l. Podíl bílého vína na celkovém dovozu činil 41,9 % (388 048 hl za 23,80 Kč/l), podíl červeného vína činil 23,2 % (214 581 hl za 43,90 Kč/l). Ve sledovaném období bylo víno dodáváno převážně z Maďarska (165 924 hl za 18,10 Kč/l, tj. 20 %), ze Španělska (144 040 hl za 16,70 Kč/l, tj. 17 %) a z Itálie (107 493 hl za 37,20 Kč/l, tj. 13 %). Víno bylo dováženo hlavně v obalech nad 2 l (50,56 % v objemu 399 285 hl za průměrnou cenu 13,50 Kč/l).

Z České republiky bylo za období od 1.1. do 31.8.2021 **vyvezeno celkem** 45 917 hl vína za průměrnou jednotkovou hodnotu 111,60 Kč/l. Bílé víno se na uskutečněném vývozu podílelo 32,2 % (14 806 hl za 113,80 Kč/l) a červené 39,1 % (17 762 hl za 127,40 Kč/l). Hlavním odběratelem vína bylo ve sledovaném období (I-VIII/2021) tradičně Německo, kam bylo vyvezeno 17 892 hl (41,8 %) za 157,50 Kč/l.

Podíl objemového množství vyvezeného vína byl roven 4,96 % dovezeného vína, ve finančním vyjádření 17,62 %.



## Informace o cenách vína

### Ceny průmyslových výrobců vína v ČR

Datum zjištění ceny: srpen 2021

Druh	Cena průmyslových výrobců (vážený průměr)				Prodané množství (hl)
	minimální	maximální	průměrná	změna proti VII/21	
<b>Víno bílé</b> - lahvové	-	-	<b>32,70</b>	0,40	128
- sudové	-	-	-	-	2
- tetrapack	-	-	-	-	0
<b>Víno červené</b> - lahvové	-	-	<b>32,30</b>	0,20	106
- sudové	-	-	-	-	5
- tetrapack	-	-	-	-	0
<b>Jakostní bílé lahvové celkem</b>	40,80	83,00	<b>55,00</b>	1,30	5 904
z toho: Müller Thurgau	37,20	78,50	<b>50,50</b>	1,50	708
Veltlínské zelené	43,50	70,00	<b>49,00</b>	-0,80	1 091
<b>Jakostní červené lahvové celkem</b>	39,10	83,00	<b>55,50</b>	0,20	1 680
z toho: Frankovka	48,90	70,00	<b>56,10</b>	-6,70	316
Svatovavřínecké	42,90	78,50	<b>57,80</b>	2,80	158
<b>Jakostní bílé sudové celkem</b>	35,00	46,00	<b>41,30</b>	1,10	316
z toho: Müller Thurgau	28,90	35,00	<b>34,00</b>	0,70	34
Veltlínské zelené	28,90	51,40	<b>43,60</b>	0,50	37
<b>Jakostní červené sudové celkem</b>	29,50	57,30	<b>40,40</b>	0,50	100
z toho: Frankovka	-	-	-	-	30
Svatovavřínecké	-	-	-	-	1
<b>Šumivé</b>	89,30	289,30	<b>89,40</b>	-0,20	7 111
<b>Víno s přívlastkem</b>	81,50	169,00	<b>91,70</b>	-5,40	721

Poznámka: Cena průmyslových výrobců - cena, za kterou je víno odebíráno z výrobních podniků, bez dopravy a DPH.

Údaj o prodaném množství vína uvádí množství prodaného vína, ze kterého byly vypočteny ceny průmyslových výrobců. \* = méně než 3 údaje  
 Pramen: TIS<sup>CR</sup> SZIF

Průměrná cena **lahvového jakostního bílého vína** celkem se v srpnu 2021 proti červenci 2021 mírně zvýšila a uzavírala na hodnotě 55,00 Kč/l. Průměrná cena sledované odrůdy Müller Thurgau se zvýšila a uzavírala na hodnotě 50,50 Kč/l. U odrůdy Veltlínské zelené se průměrná cena snížila a uzavírala na hodnotě 49,00 Kč/l.

Průměrná cena **lahvového jakostního červeného vína** celkem se v srpnu 2021 proti předchozímu období zvýšila o 0,20 Kč/l (o 0,4 %) a dostala se na 55,50 Kč/l. U odrůdy Frankovka se cena snížila a dostala se na hodnotu 56,10 Kč/l (pokles o 10,7 %). U odrůdy Svatoavřínecké se průměrná cena zvýšila a uzavírala na hodnotě 57,80 Kč/l.

Průměrná cena **sudového jakostního bílého vína** celkem v srpnu 2021 byla stanovena na úrovni

41,30 Kč/l. U sudového vína odrůdy Müller Thurgau cena nakonec uzavřela na hodnotě 34,00 Kč/l. Průměrná cena sudového vína odrůdy Veltlínské zelené uzavřela na hodnotě 43,60 Kč/l.

U **sudového jakostního červeného vína** průměrná cena v srpnu 2021 byla stanovena na hodnotě 40,40 Kč/l. Vzhledem k nedostatečnému počtu respondentů za dané období, který nastal u obou sledovaných odrůd červeného sudového vína, nebylo možno stanovit jejich průměrné ceny.

Průměrná cena **šumivého vína** v srpnu 2021 podle šetření TIS<sup>CR</sup> SZIF uzavírala na hodnotě 89,40 Kč/l.

Průměrná cena **vína s přívlastkem** se snížila a dosáhla hodnoty 91,70 Kč/l.



## Zahraňiční obchod ČR

### Dovoz vinných hroznů a hroznové šťávy do České republiky v roce 2021

Druh	srpen 2021		leden - srpen 2021			
			celkem		z toho EU (27)	
	t	Kč/kg	t	Kč/kg	t	Kč/kg
Vin. hrozny stolní	4 934	36,60	26 434	48,90	13 914	48,50
Vin. hrozny moštové	-	-	-	-	-	-
Vin. hrozny sušené	331	50,20	2 889	44,80	718	53,90
Hroznová šťáva	134	28,30	804	27,30	803	27,20

Poznámka: ČSÚ je po vyhodnocení celních deklarací průběžně zpětně prováděna úprava údajů dovezeného zboží. \* = cena neuvedena  
 Pramen: Dle údajů ČSÚ zpracoval TIS ČR SZIF.

### Největší dodavatelé vinných hroznů stolních

leden - srpen 2021

Země	t	Kč/kg
Itálie	6 301	24,60
Německo	5 256	18,10
Indie	4 143	22,50
Jižní Afrika	3 819	19,50
Egypt	1 795	18,10

Pramen: Dle údajů ČSÚ zpracoval TIS ČR SZIF.

### Největší dodavatelé vinných hroznů sušených

leden - srpen 2021

Země	t	Kč/kg
Turecko	578,1	48,30
Írán	473,9	35,10
Čína	416,1	34,00
Jižní Afrika	411,8	41,70
Německo	313,3	57,90

Pramen: Dle údajů ČSÚ zpracoval TIS ČR SZIF.

### Největší dodavatelé hroznové šťávy

leden - srpen 2021

Země	t	Kč/kg
Itálie	460,9	30,80
Slovensko	140,5	11,10
Španělsko	116,4	30,20
Maďarsko	52,0	21,80
Německo	13,4	50,90

Pramen: Dle údajů ČSÚ zpracoval TIS ČR SZIF; \* = cena neuvedena

### Vývoz vinných hroznů a hroznové šťávy z České republiky v roce 2021

Druh	srpen 2021		leden - srpen 2021			
			celkem		z toho EU (27)	
	t	Kč/kg	t	Kč/kg	t	Kč/kg
Vin. hrozny stolní	805	12,80	2 406	41,70	2 406	41,70
Vin. hrozny moštové	-	-	-	-	-	-
Vin. hrozny sušené	22	60,10	207	66,60	193	64,80
Hroznová šťáva	49	30,20	275	33,30	275	33,30

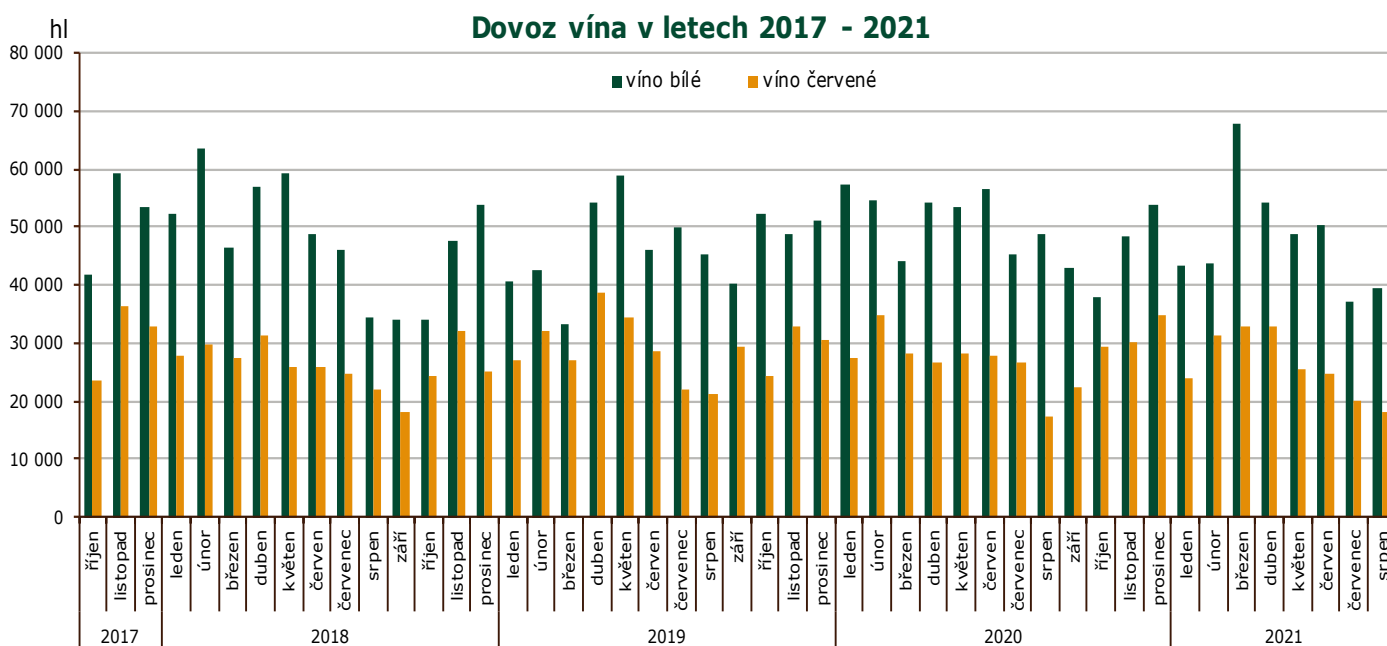
Poznámka: ČSÚ je po vyhodnocení celních deklarací průběžně zpětně prováděna úprava údajů dovezeného zboží; \* = cena neuvedena  
 Pramen: Dle údajů ČSÚ zpracoval TIS ČR SZIF.



## Dovoz vína do České republiky v roce 2021

Druh	srpen 2021		leden - srpen 2021			
			celkem		z toho EU (27)	
	hl	Kč/l	hl	Kč/l	hl	Kč/l
<b>CELKEM</b>	98 375	29,70	926 071	31,40	784 010	30,70
z toho: *šampaňské	304	465,90	1 817	564,20	1 809	564,40
šumivé	5 572	49,00	42 423	49,50	42 186	48,90
perlivé	14 416	49,90	89 474	50,70	89 084	50,70
víno bílé	39 442	24,20	388 048	23,80	387 252	23,70
víno červené	18 151	47,20	214 581	43,90	213 202	43,90
víno ostatní	19 506	34,00	187 030	38,60	47 780	48,30
vinný mošt	982	32,20	2 697	37,80	2 697	37,80

Poznámka: ČSÚ je po vyhodnocení celních deklarací průběžně zpětně prováděna úprava údajů dovezeného zboží; \* = provedena korekce



Pramen: Dle údajů ČSÚ zpracoval TIS ČR SZIF.

## Dovoz vína do České republiky podle velikosti obalu v roce 2021

srpen	celkem		bílé		červené		ostatní	
	hl	Kč/l	hl	Kč/l	hl	Kč/l	hl	Kč/l
Láhve do 2 l	38 473	50,90	15 510	42,30	11 884	64,00	11 080	49,00
Obaly nad 2 l	38 542	13,30	23 848	12,50	6 267	15,20	8 427	14,30
leden - srpen	celkem		bílé		červené		ostatní	
	hl	Kč/l	hl	Kč/l	hl	Kč/l	hl	Kč/l
Láhve do 2 l	390 374	52,50	132 890	44,40	136 512	60,90	120 973	51,80
Obaly nad 2 l	399 285	13,50	255 159	13,10	78 069	14,20	66 057	14,40

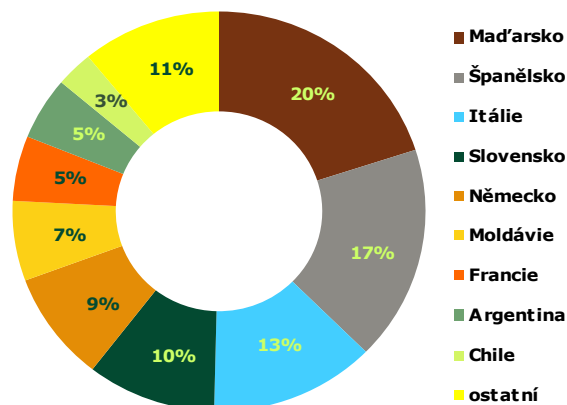
Poznámka: ČSÚ je po vyhodnocení celních deklarací průběžně zpětně prováděna úprava údajů dovezeného zboží; Pramen: Dle údajů ČSÚ zpracoval TIS ČR SZIF.



## Hlavní dodavatelé vína: I-VIII 2021

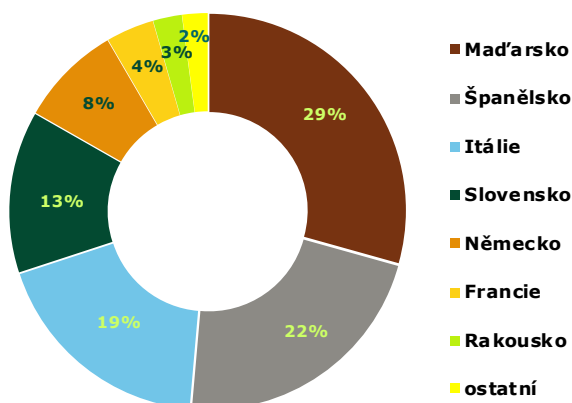
Země	Množství (hl)	Průměrná jednotková hodnota (Kč/l)
Maďarsko	165 924	18,10
Španělsko	144 040	16,70
Itálie	107 493	37,20
Slovensko	83 810	23,50
Německo	73 602	62,20
Moldávie	53 551	30,60
Francie	43 552	85,60
Argentina	42 041	15,30
Chile	24 139	68,10
Bulharsko	12 525	26,80

## Dovoz vína celkem: I-VIII/2021

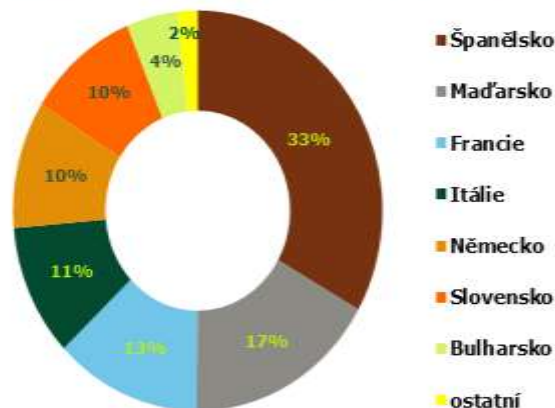


pramen: Dle údajů ČSÚ zpracoval TIS ČR SZIF;

## Dovoz bílého vína: srpen 2021



## Dovoz červeného vína: srpen 2021



## Přehled dovozu vybraných položek z Maďarska a ze Španělska v období 2020-21

Země KN kód	Maďarsko				Španělsko			
	2204 21 79		2204 21 80		2204 21 79		2204 21 80	
období/jednotka	hl	Kč/l	hl	Kč/l	hl	Kč/l	hl	Kč/l
<b>celkem 2020</b>	<b>23 022</b>	<b>25,90</b>	<b>6 508</b>	<b>28,20</b>	<b>5 643</b>	<b>31,60</b>	<b>9 811</b>	<b>39,30</b>
listopad	2 506	24,40	1 220	24,10	562	31,70	1 194	77,70
prosinec	1 815	31,00	678	30,30	372	30,70	881	36,50
<b>celkem 2021</b>	<b>20 134</b>	<b>23,80</b>	<b>10 074</b>	<b>27,00</b>	<b>3 454</b>	<b>27,10</b>	<b>5 778</b>	<b>29,80</b>
leden 2021	2 243	21,90	1 166	27,00	377	29,40	744	30,90
únor	2 100	24,00	1 628	27,80	417	24,20	515	39,00
březen	2 583	25,30	916	25,20	252	35,90	536	33,00
duben	2 531	24,00	891	21,30	454	30,80	804	34,60
květen	2 251	22,90	571	28,30	459	25,50	417	27,50
červen	2 916	26,50	2 031	27,80	114	36,10	660	27,50
červenec	3 551	22,90	1 985	28,60	215	29,20	590	36,20
<b>srpen</b>	<b>1 863</b>	<b>23,30</b>	<b>886</b>	<b>27,50</b>	<b>494</b>	<b>34,10</b>	<b>345</b>	<b>32,20</b>

poznámka: Položka celního sazebníku: 2204 21 79 - Bílá vína vyráběná v EU, s chráněným zeměpisným označením (ChZO), 2204 21 80 - Vína jiná než bílá, vyráběná v EU, s chráněným zeměpisným označením (ChZO); Pramen: Dle údajů ČSÚ zpracoval TIS ČR SZIF.



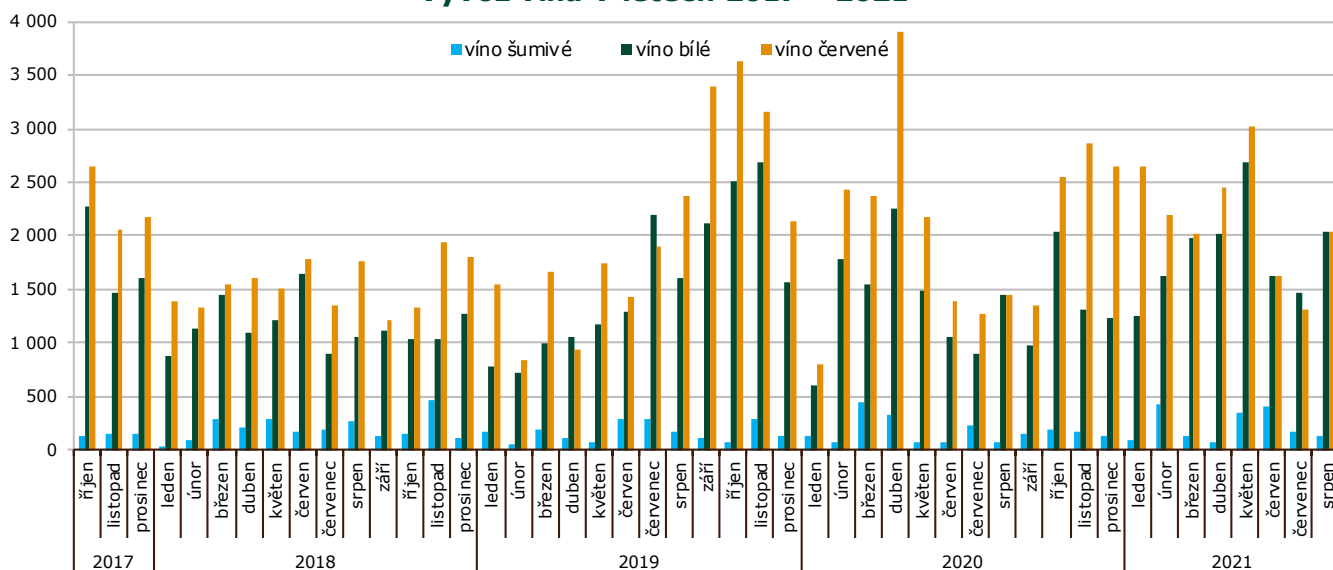
## Vývoz vína z České republiky v roce 2021

Druh	srpen 2021		leden - srpen 2021			
			celkem		z toho EU (27)	
	hl	Kč/l	hl	Kč/l	hl	Kč/l
<b>CELKEM</b>	5 152	104,50	45 917	111,60	43 251	105,60
<b>z toho: **šampaňské</b>	13	877,70	131	1 088,10	130	1 088,70
šumivé	122	139,00	963	168,00	894	166,60
perlivé	167	68,50	2 027	58,60	2 024	58,30
víno bílé	2 030	98,20	14 806	113,80	13 740	105,90
víno červené	2 033	117,90	17 962	127,40	16 664	121,60
víno ostatní	776	91,20	10 005	84,80	9 775	81,20
vinný mošt	11,4	60,60	23	82,80	23	82,80

poznámka: ČSÚ je po vyhodnocení celních deklarací průběžně zpětně prováděna úprava údajů vyvezeného zboží; pramen: Dle údajů ČSÚ zpracoval TIS ČR SZIF.  
pozn: \*cena neuvedena; \*\* reexport

hl

## Vývoz vína v letech 2017 - 2021



pramen: Dle údajů ČSÚ zpracoval TIS ČR SZIF.

## Vývoz vína z České republiky podle velikosti obalu v roce 2021

srpen	celkem		bílé		červené		ostatní	
	hl	Kč/l	hl	Kč/l	hl	Kč/l	hl	Kč/l
<b>Láhve do 2 l</b>	4 523	111,80	1 805	109,80	1 997	119,40	720	95,90
<b>Obaly nad 2 l</b>	117	34,10	25	41,50	35	33,90	56	30,90
leden - srpen	celkem		bílé		červené		ostatní	
	hl	Kč/l	hl	Kč/l	hl	Kč/l	hl	Kč/l
<b>Láhve do 2 l</b>	41 902	114,30	14 656	114,50	17 755	128,40	9 491	87,80
<b>Obaly nad 2 l</b>	871	32,30	150	38,10	207	36,00	514	29,10

poznámka: ČSÚ je po vyhodnocení celních deklarací průběžně zpětně prováděna úprava údajů vyvezeného zboží.  
pramen: Dle údajů ČSÚ zpracoval TIS ČR SZIF.



## Zahraníční trhy

### Ceny průmyslových výrobců vína na Slovensku

Ceny zjištěné za měsíc srpen 2021

EUR/l

Vino	Ceny průmyslových výrobců vína						Prodané množství (hl)
	min.	max.	průměr	průměr	meziměsíční	meziroční	
	srpen 2021			červenec	%	%	
<b>Vino bílé b.z.o.</b> - lahvé	1,00	7,79	<b>1,24</b>	1,25	-1,0	-4,3	3 666,18
- sudové	0,54	1,76	<b>0,84</b>	0,88	-4,8	24,1	3 325,30
<b>Vino červené b.z.o.</b> - lahvé	1,00	9,69	<b>1,31</b>	1,31	-0,2	-4,2	1 714,39
- sudové	0,56	1,80	<b>0,81</b>	0,88	-7,6	-11,7	1 700,78
<b>Vino s ch.z.o. bílé</b> - lahvé	1,71	2,03	<b>1,73</b>	1,63	6,1	-	208,46
- sudové	0,95	1,43	<b>1,05</b>	1,12	-6,4	-8,6	244,03
<b>Vino ch.z.o. červené</b> - lahvé	1,79	2,14	<b>1,81</b>	1,76	2,9	-	124,08
- sudové	*	*	*	*	-	-	*
<b>Vino s ch.o.p. bílé</b> - lahvé	1,45	8,80	<b>2,56</b>	2,56	-0,2	-1,4	8 449,09
<b>Jakostní vino bílé</b> lahvé	1,17	8,46	<b>2,09</b>	2,14	-2,1	-1,2	6 888,14
z toho Veltlínské zelené	1,39	5,80	<b>1,80</b>	1,77	1,6	2,2	1 146,50
Ryzlink vlašský	1,00	8,60	<b>1,73</b>	1,73	-0,1	-0,1	972,10
<b>Vino s přívlastkem bílé</b>	1,99	16,31	<b>4,57</b>	4,61	-0,9	3,4	1 488,40
<b>Vino s ch.o.p. bílé</b> - sudové	0,71	1,72	<b>0,89</b>	0,89	-0,1	-18,6	4 871,62
<b>Tokajská vína celkem</b>	10,51	20,33	<b>14,28</b>	14,86	-3,9	22,9	10,21
Tokajské samorodé	5,30	14,44	<b>8,33</b>	8,66	-3,9	24,3	4,19
Tokajské putnové	14,69	23,75	<b>18,43</b>	17,82	3,4	7,7	6,02
<b>Vino s ch.o.p. červené</b> - lahvé	1,45	9,06	<b>2,78</b>	2,62	6,0	1,1	4 128,50
<b>Jakostní vino červ.</b> lahvé	1,28	7,96	<b>2,28</b>	2,25	1,4	-1,1	3 228,03
z toho Frankovka	1,05	6,81	<b>2,03</b>	1,99	1,8	1,8	1 401,44
- Svatovaňské	1,35	4,90	<b>2,21</b>	2,18	1,5	1,6	372,87
<b>Jakostní vino červ.s přív. - lah.</b>	1,52	38,37	<b>4,55</b>	4,36	4,5	4,3	868,25
<b>Vino s ch.o.p. jak. červ.</b> - sudové	0,70	1,62	<b>1,06</b>	1,37	-23,1	-4,7	1 286,29
<b>Sekt</b>	3,18	16,48	<b>3,23</b>	3,35	-3,6	-2,4	4 200,22

Poznámka: ceny jsou uváděny v EUR/l, bez DPH, spotřební daně a dopravy; \* = méně než 3 údaje; přepočteno na € konverzním kurzem 1 EUR = 30,126 SKK; b.z.o. = bez zeměpisného označení, s ch.z.o. = s chráněným zeměpisným označením, s ch. o. p. = s chráněným označením původu  
 Pramen: ATIS Agrárne trhové informácie Slovenska

### Obchodní odbytové ceny stolních vinných hroznů z dovozu na Slovensku

Datum zjištění ceny: 36. týden 2021

EUR/kg

Druh	min. (€/kg)	max. (€/kg)	Průměr (€/kg)	
			36. týden 2021	34. týden 2021
Vinné hrozny bílé	0,99	2,30	<b>1,62</b>	<b>2,04</b>
Vinné hrozny modré	1,59	1,84	<b>1,71</b>	<b>2,07</b>
Vinné hrozny červené	1,63	1,95	<b>1,81</b>	<b>1,90</b>

Pramen: ATIS, Agrárne trhové informácie Slovenska; pozn. \* = méně než 3 údaje





## Střední týdenní odbytové ceny stolního vína a vín s označením původu z Itálie

Datum zjištění ceny: 12.10.2021

EUR/hgdo

Víno/ období*	31.	32.	33.	34.	35.
Stolní víno bílé	3,69	3,69	3,69	3,94	3,97
Stolní víno červené	4,14	4,14	4,14	4,14	4,48
Víno/ období*	36.	37.	38.	39.	40.
Stolní víno bílé	4,10	3,97	3,97	3,97	4,26
Stolní víno červené	4,29	4,33	4,35	4,35	4,38

Pramen: ISMEA; <http://www.ismeaservizi.it>; pozn. hgdo = Ettogrado, tj. jednotka vyjadřující hektolitr a stupeň alkoholu; období\* = kalend. týden

## Přehled cen stolních vinných hroznů v Chorvatsku

Datum zjištění ceny: od 4.10.2021 do 10.10.2021 (tedy za 40. týden 2021)

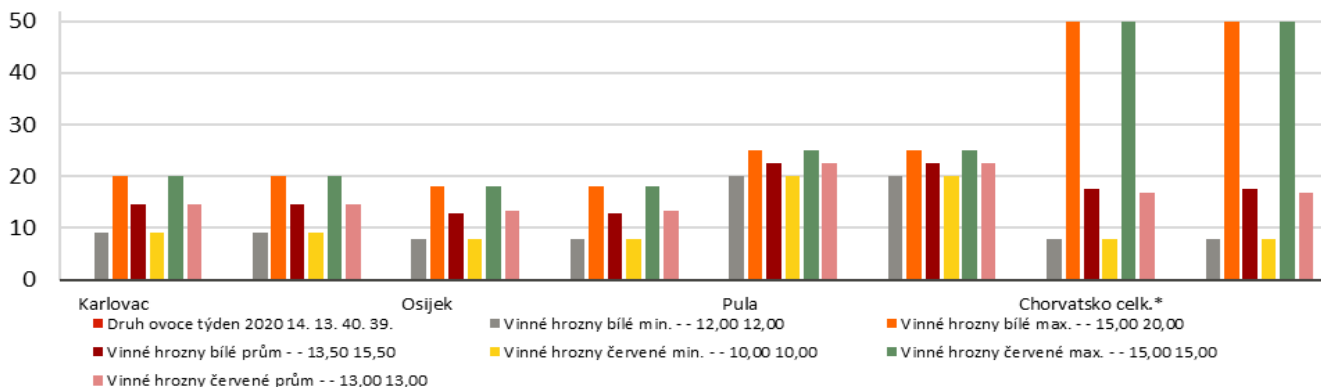
HRK/kg

Druh ovoce	město:	Bjelovar		Čakovec		Karlovac		Osijek		Pula		Chorvatsko celk.*	
		týden:	40.	39.	40.	39.	40.	39.	40.	39.	40.	39.	40.
Stolní hrozny bílé	min.	-	-	12,00	12,00	9,00	9,00	8,00	8,00	20,00	20,00	8,00	8,00
	max.	-	-	15,00	20,00	20,00	20,00	18,00	18,00	25,00	25,00	50,00	50,00
	prům.	-	-	13,50	15,50	14,50	14,50	12,75	12,75	22,50	22,50	17,58	17,61
Stolní hrozny červené	min.	-	-	10,00	10,00	9,00	9,00	8,00	8,00	20,00	20,00	8,00	8,00
	max.	-	-	15,00	15,00	20,00	20,00	18,00	18,00	25,00	25,00	50,00	50,00
	prům.	-	-	13,00	13,00	14,50	14,50	13,25	13,25	22,50	22,50	16,86	16,82

Poznámka: Chorvatsko celk.\* kurzíva = průměr z předchozího týdne.

## Velkoobchodní ceny vinných hroznů podle kategorií v regionech

### Chorvatska (HRK/kg)



Pramen: Tržištní informacijski sustav u poljoprivredi - Tržište voće i povrće

## Obchodní ceny dovezených vinných hroznů stolních do Polska

Datum zjištění ceny: 11.10.2021

PLN/kg

Město	Białystok		Bronisze		Bydgoszcz		Łódź		Poznań		Radom	
Datum	04.10.2021		05.10.2021		05.10.2021		05.10.2021		05.10.2021		05.10.2021	
Typ ceny	min.	max.	min.	max.	min.	max.	min.	max.	min.	max.	min.	max.
<b>Vinné hrozny</b>	7,80	9,90	4,00	8,30	6,00	9,50	7,00	8,00	8,29	9,29	6,00	8,00

Pramen: Biuletyn Informacyjny - Rynek owoców i warzyw świeżych





## Evropští vinaři vyhlízejí rekordně nízkou sklizeň, českých se nejspíš netýká

Úrodu vinné révy v jižní Evropě letos poznamenají mrazy z jara, sucha, krupobití a choroby. Zemědělská zájmová skupina COPA-COGECA proto odhaduje, že letošní sklizeň může být z hlediska objemu produkce rekordně nízká. Kvalita hroznů by měla být naopak vyšší než loni. Sklizeň v Česku bude podle odhadů tuzemských vinařů stejná jako loni.



Sklizeň vinné révy v Česku. | foto: Vinařská unie ČR

Produkce největších evropských výrobců vína, Itálie, Francie a Španělska, by letos měla dosáhnout celkového objemu 117,3 milionů hektolitrů, což je o 18 procent méně než v sezoně 2020/21. Vyplývá to z odhadu skupiny COPA-COGECA, podle nějž se na tom podepsaly například jarní mrazy, které zdecimovaly zhruba 30 procent úrody vinné révy ve Francii a severní Itálii.

Ztráty pak během uplynulého roku prohloubily sucha, krupobití a choroby. Itálie by měla v letošní sezoně vyprodukovat 43,7 až 45 milionů hektolitrů vína, což je meziročně o devět procent méně. Nejprudší meziroční propad celkové produkce vykáže podle skupiny Francie. Země podle ní letos nevyrobí více než 33,3 milionu hektolitrů vína, tedy téměř o třetinu méně než loni. Obdobně špatnou úrodu vinné révy zaznamenala Francie naposledy v roce 1977.

Španělsko by letos mělo vyrobit 39,5 milionu hektolitrů vína, odhaduje COPA-COGECA. To je o sedm milionů méně než loni. Letošní kvalita hroznů by však měla být u evropských vinařských velmocí vyšší než loni. „Mírný optimismus přináší i znovuotevření sektoru HORECA (*hotelnictví a gastronomie, pozn. red.*) a obnovení vývozu po zrušení cel i do USA,“ uvádí předseda skupiny Luca Rigotti.

Zástupci EU a USA se totiž letos dohodli na ukončení letitého sporu okolo subvencování výroby letadel evropského Airbusu a amerického Boeingu, výsledkem bylo mimo jiné zrušení amerického dovozního cla na evropské víno.



Sklizeň vinné révy v Česku

### ČR: průměrná sklizeň a vysoká kvalita

Produkce vína v Česku by v nynější sezoně měla být stejná jako loni. „Co se týče objemu, je na odhady ještě brzy, ale zatím to vypadá, že se budeme pohybovat zhruba na úrovni loňského roku,“ říká výkonný ředitel Svazu vinařů České republiky Martin Půček. Kvalita vinné révy podle něj také vypadá dobře, pomohlo jí mimo jiné zářijové počasí.

„Vývoj letošního počasí je mírně atypický. Byly výkyvy teplot v jiném období, než je obvyklé. To se jistě promítne do výrazu vín tohoto ročníku a já bych předpokládal, že pozitivně,“ míní vinohradnický manažer Bohemia Sektu Josef Svoboda. „Z pohledu finální kvality hroznů a vína je nejdůležitější září. A to je letos teplotně podobné roku 2020, můžeme očekávat velmi dobrou kvalitu,“ potvrzuje ředitel vinařství Znovín Znojmo Pavel Vajčner.

Problémem však zůstává poptávka po víně od restaurací. „Řada z nich přešla do modelu jakéhosi bistra a dělají rozcvičky, případně odběry z místa, což se úplně nesoubí s tím, aby si někdo v provozovně vychutnal skleničku vína. Neříkám, že je to tak paušálně, ale stále zaznamenáváme intenzivní propad proti stavu, který panoval před covidovou dobou,“ líčí prezident vinařského svazu Martin Chlad.

Některým vinařům komplikuje sklizeň i nedostatek zaměstnanců. „Problém s nedostatkem zaměstnanců ve vinohradnictví je letitý a je čím dál tím horší,“ říká ředitel Zámeckého vinařství Bzenec Bořek Svoboda.

**pokračování: str. 10**



## Rakousko sklízí pozdě

Průměrnou sklizeň, pokud jde o množství, očekávají i v Rakousku. Tamní vinařský svaz očekává v ročníku 2021 produkci ve výši 2,4 milionu hektolitřů, což odpovídá jak loňskému, tak i dlouhodobému průměru. Jediné, co se liší, je čas sklizně. Ta bude kvůli chladnějšímu počasí v porovnání s předešlými roky o něco opožděná.

Pomalejší vegetace rakouským vinařům pomohla. „Chladnější počasí v první polovině roku znamenalo určitou výhodu. Pozdější nástup vegetace výrazně snížil riziko škod způsobených pozdními mrazy. Jiné evropské

vinařské regiony takové štěstí neměly. Velké části Francie a Itálie, i některé oblasti v Německu těmito mrazy utrpěly, což bude mít na evropský trh citelný dopad,“ uvádí prezident Rakouské vinařské asociace Johannes Schmuckenschlager.

Ve většině rakouských vinic se s hlavní částí sklizně počítá koncem září a počátkem října a vína by měla být výrazně ovocná a harmonická. *Pramen: www.idnes.cz*

## Brněnští vědci dokáží chytit a zpracovat oxid uhličitý, který vzniká při kvašení vína

**Vědci z Mendelovy univerzity v Brně vyvinuli unikátní technologii umožňující jímání oxidu uhličitého, který se uvolňuje při procesu kvašení vína. Umí ho odebrat, stlačit a přeměnit na kapalný kvasný plyn, ten se dá poté využít například při sycení nápojů. Podle vědců má nápad i environmentální rozměr, protože za normálních okolností se oxid uhličitý dostává do atmosféry jako skleníkový plyn.**

Vědci z Brna dokáží jímat oxid uhličitý, který vzniká při kvašení vína

Velké množství oxidu uhličitého absorbují vinné hrozny už při pěstování ve vinici. Prozatím ho ale vinaři neuměli efektivně jímat. Brněnští vědci přišli s přelomovým nápadem. „Tím, jak prokváší mošt, chytáme zpátky ten oxid uhličitý, vinný plyn, který je potom zelený,“ uvedl vedoucí Ústavu vinohradnictví a vinařství Mendelovy univerzity v Brně Mojmir Baroň.

Jako první v České republice zkouší tuto novinku Vinný dům v Bzenci na jižní Moravě. Oxid uhličitý vzniká při přeměně cukru na alkohol. To, co se nachází ve velkých nádobách, bude následně burčák nebo víno. Bublínky, které při kvašení vznikají, trubkami putují dál na další zpracování.



foto: ČT24

## Environmentální počín vědců

„Každá nádoba je připojena na potrubí, to odvádí CO<sub>2</sub> z tanků. Potrubí ústí do detenční nádoby,“ popsal jednatel společnosti Vinný dům Bzenec Dušan Černoch. Vysokotlaké čerpadlo později stlačí oxid uhličitý do tlakových nádob.

„Je to úplně nová komodita, která v tento okamžik neexistuje. Tím, že vinařství každoročně uvolňuje tento oxid uhličitý do atmosféry jako skleníkový plyn, ta hlavní myšlenka je environmentální,“ uvedl Baroň.

Ke koncovým spotřebitelům by se kapalný kvasný plyn mohl dostat už koncem tohoto roku. Už teď se vyjednává s firmami v České republice i zahraničí.

*Pramen: https://ct24.ceskatelevize.cz*

## Kurzy devizového trhu - Česká národní banka - platnost od 13.10.2021

1 BGN – 12,972 Kč  
100 HUF – 7,043 Kč

1 EUR – 25,370 Kč  
100 RSD\* – 21,710 Kč

1 HRK – 3,374 Kč  
1 PLN – 5,543 Kč

\*Pozn. Kurz srbského dináru zveřejňuje ČNB vždy poslední pracovní den v měsíci, tedy 30.9.2021

### Vydavatel

TIS<sup>ČR</sup> SZIF

Státní zemědělský intervenční fond  
Ve Smečkách 33, 110 00 Praha 1

<http://www.szif.cz>

### Odpovědný pracovník

Ing. Tomáš Materna  
vedoucí oddělení agrární informatiky

tel.: 703 197 498

fax: 222 871 591

e-mail: [Tomas.Materna@szif.cz](mailto:Tomas.Materna@szif.cz)

### Komoditní manager

Ing. Jiří Očenášek  
komoditní manager

tel : 703 197 490

fax: 222 871 591

e-mail: [Jiri.Ocenasek@szif.cz](mailto:Jiri.Ocenasek@szif.cz)

*Rozmnožování anebo rozšiřování tohoto zpravodaje nebo jeho části jakýmkoliv způsobem je zakázáno, s výjimkou případů povolených autorským zákonem nebo předchozího písemného souhlasu TIS<sup>ČR</sup> SZIF. Údaje obsažené v tomto zpravodaji jsou pouze informativního charakteru a nemají závaznou povahu. Jejich citace je možná pouze s uvedením zdroje TIS<sup>ČR</sup> SZIF.*