







ZPRÁVA O TRHU ZELENINY

Vývoj cen:

Tuzemské CZV

 Brambory.....	9,80 Kč/kg
 Červená řepa.....	12,00 Kč/kg
 Cukety.....	14,30 Kč/kg
 Salát barevný.....	13,40 Kč/kg

Obsah:

Komoditní zpravodajství.....	1
Ceny zemědělských výrobců.....	2
Velkoobchodní ceny.....	3
Spotřebitelské ceny.....	5
Zahraniční obchod.....	5
Informace ze zahraničních trhů.....	6
Aktuality.....	10

Komoditní zpravodajství

Ceny zemědělských výrobců

Ve 32. týdnu 2019 se snížila průměrná **cena zemědělských výrobců (CZV)** červené řepy, a to o 1,20 Kč/kg (tj. o 9,1 %) na 12,- Kč/kg. Poklesla také průměrná CZV barevného salátu o 1,20 Kč/ks (tj. o 8,2 %) na 13,40 Kč/ks. Naopak průměrná CZV svazkové petržel posílila o 0,30 Kč/sv. na 19,30 Kč/sv., tj. o 1,6 %.

Podle exkluzivního šetření TIS^{ČR} průměrná CZV konzumních brambor (balených ve 25 kg pytlích, nepraných i volných) se ve 32. týdnu 2019 snížila o 0,36 Kč/kg na 9,80 Kč/kg. Průměrné CZV se pohybovaly od 6,90 do 16,- Kč/kg. Nejčastějšími odrůdami byly Adéla, Antonia a Dali.

Velkoobchodní ceny

Ve 32. týdnu tohoto roku se snížila průměrná **velkoobchodní cena (VC)** domácí nové světlé cibule o 4,30 Kč/kg (tj. o 22,5 %) na 14,70 Kč/kg. K poklesu průměrné VC došlo u importované dýně Hokkaido o 27,40 Kč/kg (tj. o 43,3 %) na 35,80 Kč/kg. Naopak stoupla průměrná VC kedluben z domácí produkce o 2,90 Kč/ks (tj. o 25,1 %) na 14,60 Kč/ks. Oproti 30. týdnu oslabila průměrná VC póru z dovozu o 7,90 Kč/kg (tj. o 20,8 %) na 30,10 Kč/kg. V případě dovozových keříkových rajčat se zvýšila průměrná VC o 15,- Kč/kg na 51,10 Kč/kg, tj. o 41,5 %. Naproti tomu průměrná VC cherry rajčat (250 g) z dovozu klesla, a to o 8,20 Kč/ks (tj. o 27,2 %) na 22,- Kč/ks. Dále stoupla průměrná VC importovaného pekingského zelí o 6,10 Kč/kg na 30,70 Kč/kg, tj. o 25,0 %.

Meziročně vzrostla průměrná VC dovozového celeru (+ 123,8 %), rajčat z dovozu (+ 117,4 %) a červeného zelí z dovozu (+ 109,9 %). Naproti tomu se snížila průměrná VC domácího ledového

salátu (- 21,9 %), dovozové mrkve (- 19,6 %) a cukrových melounů z dovozu (- 18,2 %).

Průměrná VC konzumních brambor klesla oproti 29. týdnu o 0,34 Kč/kg na 12,57 Kč/kg. Obchodníci prodávali konzumní brambory v cenách od 6,90 do 22,- Kč/kg (25 kg pytle, neprané i volně) s nejčastějším zastoupením odrůd Carrera, Colomba a Dali.

Zahraniční obchod

V období od 1. 6. do 30. 6. 2019 prudce vzrostl **dovoz** vodních melounů do České republiky na 26 772,9 t (+ 232,7 %) za průměrnou jednotkovou hodnotu 11,28 Kč/kg; z toho 25,6 % (tj. 6 849,3 t za 14,77 Kč/kg) bylo dovezeno ze Španělska. Naopak import rajčat poklesl na 9 285,6 t za 25,45 Kč/kg, tj. o 14,2 %. Nejvíce (4 187,3 t za 21,95 Kč/kg) pocházelo z Nizozemska. Oslabil také dovoz salátových okurek o 2,5 % na 6 850,9 t za 15,36 Kč/kg. Ze Španělska bylo 3 131,9 t za 14,25 Kč/kg, tj. 45,7 %. Oproti květnu se výrazně snížil dovoz brambor, a to o 69,9 % na 6 237,3 t za 8,89 Kč/kg; z toho 49,4 % pocházelo z Německa (tj. 3 078,3 t za 7,84 Kč/kg). Dále oslabil dovoz cibule o 11,8 % na 5 859,0 t za 17,19 Kč/kg. Z Egypta bylo dovezeno 1 445,6 t (24,7 %) za 16,98 Kč/kg. Import sladké papriky se zvýšil na 4 346,9 t za 41,29 Kč/kg, tj. o 1,6 %. Z Nizozemska bylo 1 474,0 t (33,9 %) za 53,22 Kč/kg.

V červnu 2019 se výrazně zvýšil **vývoz** vodních melounů z ČR, a to o 862,3 % na 2 739,8 t za 11,54 Kč/kg; z toho 71,1 % (tj. 1 949,1 t za 11,54 Kč/kg) směřovalo na Slovensko. Naopak export raných brambor se snížil na 1 095,6 t (- 21,7 %) za 17,52 Kč/kg a celý byl vyvezen na Slovensko. Dále stoupl vývoz bílého a červeného zelí na 839,5 t (+ 70,0 %) za 10,13 Kč/kg. Do Německa směřovalo 32,6 %, tj. 273,5 t za 7,86 Kč/kg.



Ceny zemědělských výrobců

Ceny zemědělských výrobců vybraných druhů zeleniny I. jakostní třídy

Datum zjištění ceny: 32. týden 2019

Kč/MJ

Druh zeleniny	MJ	Ceny zemědělských výrobců			Změna průměrné CZV proti 30. týdnu	
		min.	max.	průměr	v Kč	v %
Celer s natí	ks	15,00	19,00	17,20	+ 0,20	+ 1,2
Červená řepa	kg	10,00	13,50	12,00	- 1,20	- 9,1
Cibulka lahůdková	sv.			*		
Cibule žlutá suchá	kg	9,00	17,00	12,00	.	.
Cukety	kg	14,00	15,00	14,30	- 0,70	- 4,7
Kedlubny	ks			*		
Mrkev a karotka	kg	10,00	14,00	11,30	- 0,30	- 2,6
Mrkev a karotka	sv.	9,00	11,00	9,80	- 0,10	- 1,0
Okurky salátové polní	kg			*		
Petržel	kg	60,00	75,00	65,00	.	.
Petržel	sv.	18,00	20,00	19,30	+ 0,30	+ 1,6
Ředkvičky	sv.			*		
Salát barevný	ks	10,00	15,00	13,40	- 1,20	- 8,2
Zelí kysané balené	kg	16,00	16,50	16,20	0,00	0,0
kysané volné	kg	14,50	15,50	15,00	0,00	0,0

Poznámka: Ceny zemědělských výrobců jsou uváděny bez DPH a bez dopravy, MJ = měrná jednotka, . = údaj nebyl v předchozím období k dispozici, * = méně než 3 respondenti.

Pramen: ZUČM

Aktuální situace v prodeji zeleniny ve 32. týdnu 2019

Pokračuje období vysokých teplot a nedostatku srážek, které jsou navíc pouze malého a lokálního charakteru. Díky dlouhodobému stresu rostliny zastavují růst i vývoj a jsou významně napadány chorobami a škůdci (molice, osenice, zápředníci,

dřepčící, třásněnky a další). Morava a východní část Čech se potýkají s atakem hrabošů, kteří decimují úrodu. Plodové druhy, brambory a cibule jsou odbytovány za velmi dobré ceny a ani u ostatních druhů jsme nezaznamenali potíže.

Pramen: ZUČM

Ceny zemědělských výrobců konzumních brambor

Datum zjištění ceny: 32. týden 2019

Kč/kg

Odrůda	Varný typ	Ceny zemědělských výrobců			Změna průměrné CZV proti 30. týdnu	
		min.	max.	průměr	v Kč	v %
Adéla	B	6,90	11,00	8,62	- 0,18	- 2,13
Antonia	A	8,00	19,90	11,19	- 0,57	- 5,11
Colomba	AB	12,00	17,50	11,50	- 0,58	- 5,04
Concordia	B	12,00	13,00	8,23	.	.
Dali	BA	8,60	11,00	9,51	- 0,17	- 1,84
Gala	B	9,00	12,50	10,12	- 0,58	- 5,73
Ostatní	BA	6,90	19,90	9,67	- 0,58	- 5,98
Loupané - PE/přepravka, vakuované		14,80	22,00	17,12	+ 0,03	+ 0,17

Poznámka: Ceny zemědělských výrobců jsou uváděny bez DPH a bez dopravy, . = údaj nebyl v předchozím období k dispozici * = méně než 3 respondenti. Balení - 25 kg pytle i poloklece, úprava - neprané pokud není uvedeno jinak, Rané CZ** = mix domácích raných odrůd.

 Pramen: TIS^{ČR} SZIF



Velkoobchodní ceny vybraných druhů zeleniny I. jakostní třídy

Datum zjištění ceny: 32. týden 2019

Kč/MJ

Druh zeleniny	MJ	z domácí produkce				z dovozu			
		min.	max.	průměr	±32./30. t.	min.	max.	průměr	±32./30. t.
Brokolice (500 g)	ks			*		21,50	39,90	32,30	+ 0,60
Celer bez natě	kg			*		22,90	42,90	32,90	+ 0,80
řapík	ks			*		32,90	37,90	34,10	+ 3,20
Cibule světlá suchá	kg	14,20	14,90	14,70	- 4,30	9,00	26,90	13,30	- 3,00
červená	kg			*		12,90	27,00	18,60	- 1,00
svazková	sv.	10,90	12,90	11,90	+ 0,60	7,50	10,90	9,80	- 0,10
šalotka	kg			*		43,00	107,00	69,20	- 3,00
Cukety	kg	14,90	18,00	16,90	.	14,90	23,90	18,70	- 3,30
Čekanka salátová	kg			*		35,00	99,90	73,90	+ 8,60
Červená řepa	kg			*		9,50	19,90	15,20	- 0,70
Česnek	kg			*		40,00	109,90	71,60	+ 9,10
Dýně Hokkaido	kg	25,80	41,80	34,80	.	23,00	49,90	35,80	- 27,40
Kapusta hlávková	kg			*		16,00	29,90	22,50	+ 2,60
Kedlubny	ks	13,70	16,30	14,60	+ 2,90	9,50	16,30	12,90	+ 0,50
Křen	kg			*		73,00	129,90	93,40	+ 1,50
Kukuřice cukrová	ks			*		8,50	17,60	13,90	.
Květák	ks			*		25,50	40,80	32,40	- 7,40
Lilek	kg			*		27,00	49,90	39,10	+ 3,70
Meloun cukrový	kg			*		17,00	49,90	29,30	- 5,40
vodní	kg			*		6,90	26,90	13,60	+ 0,40
Mrkev a karotka	kg	13,90	19,90	16,20	+ 0,50	9,90	14,90	11,50	- 2,10
Okurky hadovky	kg			*		16,50	67,90	39,40	- 2,20
nakládačky	kg			*		24,90	33,40	30,40	0,00
salátové	kg			*		27,00	49,90	36,80	+ 0,70
Paprika bílá	kg			*		20,50	40,80	28,60	- 2,80
červená	kg			*		36,50	59,90	46,80	- 6,20
zelená	kg			*		25,50	45,50	33,30	- 0,10
oranžová	kg			*		41,80	99,90	54,60	- 0,50
světlá	kg			*		28,90	33,10	30,70	.
žlutá	kg			*		42,50	69,90	54,30	- 0,10
Petržel	kg			*		49,90	99,90	61,90	- 11,50
Petrželová nať kadeřavá	kg	57,90	79,90	66,80	- 1,20	59,00	60,40	59,60	- 9,20
Pór	kg			*		21,90	43,90	30,10	- 7,90
Rajčata	kg	36,60	47,90	40,40	.	32,00	42,70	36,30	+ 5,40
keříková	kg			*		29,50	79,90	51,10	+ 15,00
cherry (250 g)	ks			*		16,90	39,00	22,00	- 8,20
Ředkev bílá	ks			*		14,50	30,70	23,50	+ 0,70

 Poznámka: Nákupní cena je cena bez DPH. MJ = měrná jednotka; * = méně než 3 respondenti; . = Ceny nebyly v předchozím týdnu k dispozici.
 Pramen: TIS ČR SZIF



Velkoobchodní ceny vybraných druhů zeleniny I. jakostní třídy

Datum zjištění ceny: 32. týden 2019

Kč/MJ

Druh zeleniny	MJ	z domácí produkce				z dovozu			
		min.	max.	průměr	±32./30. t.	min.	max.	průměr	±32./30. t.
Ředkvičky	sv.	6,90	9,90	8,60	- 0,50	7,50	9,80	9,00	- 0,40
Salát barevný	ks	17,20	19,90	18,80	- 0,40	15,90	23,90	19,50	+ 0,60
hlávkový	ks	13,90	16,30	15,50	+ 0,90	13,90	18,50	15,70	- 0,40
ledový	ks	13,90	19,90	17,50	+ 0,80	16,50	20,90	18,40	+ 1,50
Zázvor	kg			*		43,00	89,90	60,50	+ 2,20
Zelí bílé rané	kg			*		10,50	24,90	17,10	- 2,10
červené	kg			*		12,50	25,90	19,10	- 1,40
kysané balené	ks	10,50	19,90	15,60	+ 0,10			*	
kysané volné	kg	19,90	34,90	24,70	+ 0,50			*	
pekingské	kg			*		24,50	34,90	30,70	+ 6,10
Žampiony	kg	50,70	86,50	63,40	+ 7,00	39,00	59,90	52,70	- 1,50

Poznámka: Nákupní cena je cena bez DPH. MJ = měrná jednotka; * = méně než 3 respondenti; . = Ceny nebyly v předchozím týdnu k dispozici.
 Pramen: TIS^{ČR} SZIF

Velkoobchodní ceny - konzumní brambory

Datum zjištění ceny: 32. týden 2019

Kč/kg

Odrůda	Varný typ	Velkoobchodní ceny			Změna průměrné VC proti 29. týdnu	
		min.	max.	průměr	v Kč	v %
Adora	B-BC	12,49	22,00	15,66	-0,47	-2,98
Carrera	B	9,30	16,30	12,53	-0,76	-6,08
Colomba	AB	9,56	12,90	11,45	-0,87	-7,61
Dali	BA	9,00	12,50	10,87	0,07	0,66
Gala	B	6,90	12,40	10,54	0,00	0,00
Impala	B	11,00	16,50	13,76	-2,51	-18,24
Marabel	BA-B	7,00	13,10	9,67	.	.
Milva	AB	10,00	12,91	11,70	.	.
Viviana	B	9,90	12,49	10,86	0,00	0,00
Ostatní	B	6,90	22,00	12,02	-0,66	-5,51
Loupané - PE/přepravka, vakuované		15,50	29,00	21,95	-0,32	-1,44

Poznámka: Ceny zemědělských výrobců jsou uváděny bez DPH a bez dopravy, . = údaj nebyl v předchozím období k dispozici * = méně než 3 respondenti.
 Balení - 25 kg pytle i poloklece, u nových brambor je velikost balení 15 - 25 kg, úprava - neprané pokud není uvedeno jinak.
 Pramen: TIS^{ČR} SZIF



Porovnání průměrných cen konzumních brambor v ČR

Kč/kg

Období/ Marketingový rok	Ceny zemědělských výrobců (CZV)		Velkoobchodní ceny (VC)	
	2018/2019	2017/2018	2018/2019	2017/2018
22. týden 2019	11,06	5,06	13,86	5,73
24. týden 2019	11,36	5,56	13,93	5,78
26. týden 2019	10,87	6,30	13,79	6,66
29. týden 2019	10,16	6,36	12,91	7,19
32. týden 2019	9,80	6,16	12,57	7,16

Poznámka: Ceny konzumních brambor bez rozdílu odrůdy, balení a tržní úpravy. CZV a VC jsou uváděny bez DPH a nákladů na dopravu. Marketingový rok brambor začíná od 1. 7. daného roku a končí 30. 6. následujícího roku.
 Pramen: TISČR SZIF

Spotřebitelské ceny

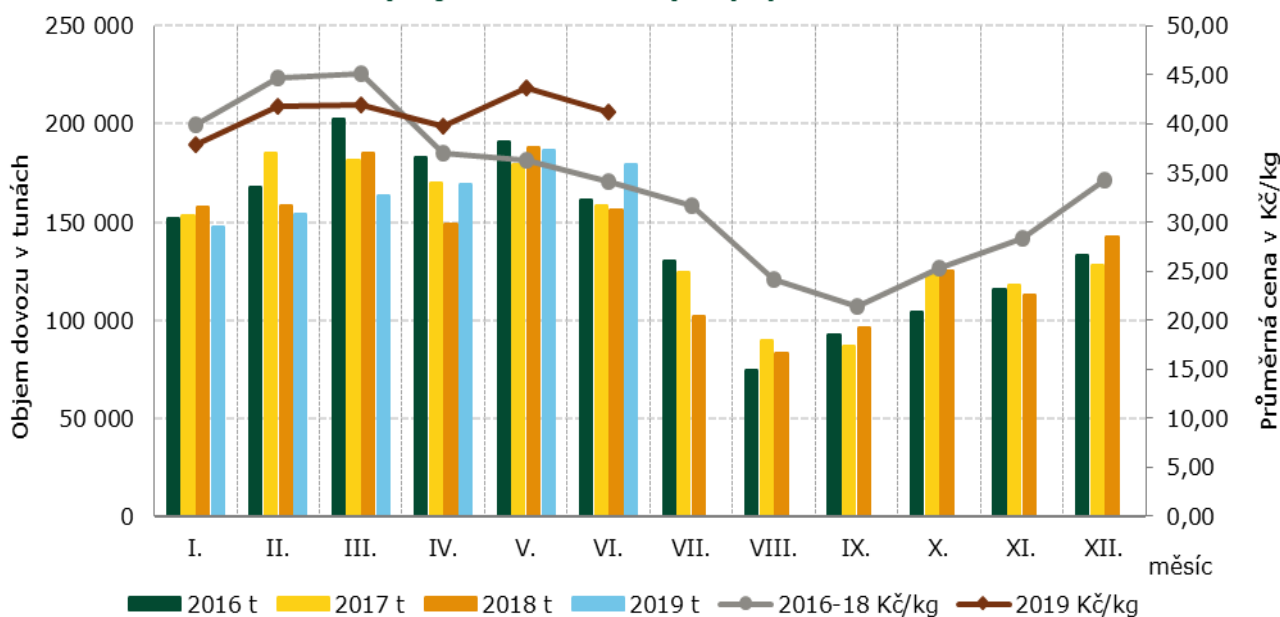
Vývoj spotřebitelských cen konzumních brambor

Kč/kg

Rok/měsíc	I.	II.	III.	IV.	V.	VI.	VII.	VIII.	IX.	X.	XI.	XII.
2017	15,05	18,65	18,73	19,27	16,79	17,12	16,63	13,53	14,46	13,57	12,97	14,37
2018	13,43	13,65	13,89	14,32	14,09	18,25	14,28	14,62	12,95	15,54	15,48	20,46
2019	21,03	22,87	23,31	22,86	26,23	26,85	22,04					
2019/18 v %	+ 56,6	+ 67,5	+ 67,8	+ 59,6	+ 86,2	+ 47,1	+ 54,3					

Poznámka: Spotřebitelské ceny jsou zjišťovány u malého souboru prodejen. Uváděné ceny mají orientační charakter, - = údaj nebyl k dispozici.
 Pramen: ČSU

Vývoj dovozu sladkých paprik do ČR



Zahraníční obchod

Dovoz a vývoz vybraných druhů zeleniny od 1.1. do 30.6.2019

Druh zeleniny	Dovoz				Vývoz			
	1.1. - 30.6.2019		1.6. - 30.6.2019		1.1. - 30.6.2019		1.6. - 30.6.2019	
	Množství (t)	Cena (Kč/kg)	Množství (t)	Cena (Kč/kg)	Množství (t)	Cena (Kč/kg)	Množství (t)	Cena (Kč/kg)
Brambory	109 799,6	8,59	6 237,3	8,89	6 241,2	12,01	559,4	14,00
Brambory rané	12 348,6	13,25	4 127,2	11,04	2 738,2	17,05	1 095,6	17,52
Cibule	36 163,5	15,72	5 859,0	17,19	2 552,8	20,51	544,8	23,80
Celer bulvový	5 222,7	21,12	520,8	21,95	1 523,3	19,68	185,8	26,33
Cukety	3 662,8	24,38	728,4	21,49	264,8	28,04	36,8	22,64
Česnek	3 237,1	44,94	470,0	45,47	573,4	49,47	54,0	60,43
Kedluben a podobné	11 347,5	21,08	869,5	19,05	1 224,7	22,97	139,8	20,89
Květák a brokolice	11 948,5	18,81	1 192,4	18,83	1 547,0	23,86	182,0	25,79
Lilek	1 350,8	28,67	297,7	24,87	73,8	29,29	15,0	33,67
Melouny vodní	37 541,2	12,54	26 772,9	11,28	3 249,8	12,52	2 739,8	11,54
Mrkev, vodnice a tuřín	27 918,1	11,82	2 587,2	12,74	2 310,4	17,78	315,0	19,15
Okurky salátové	35 833,7	19,40	6 850,9	15,36	1 702,6	22,86	204,7	22,26
Paprika sladká	24 368,3	41,07	4 346,9	41,29	2 689,5	40,12	485,7	34,27
Pór a jiná cibulová zel.	4 746,4	25,17	517,1	39,68	453,8	32,98	68,3	45,23
Rajčata	48 437,7	28,52	9 285,6	24,45	3 735,1	33,18	707,6	20,51
Řepa salátová, ředkvičky	11 669,3	19,63	1 827,8	14,88	1 731,7	26,54	333,3	25,12
Zelí bílé a červené	14 424,8	13,27	1 863,7	11,83	2 873,0	14,36	839,5	10,13
Žampiony	4 367,1	33,26	701,4	34,42	882,0	51,06	153,3	53,58

Poznámka: ČSÚ zpětně provádí úpravu o zpřesňování dat o zahraničním obchodu.
 Pramen: Podle údajů ČSÚ zpracoval TIS ČR/SZIF.

Informace ze zahraničních trhů

Obchodní ceny vybraných druhů zeleniny v Rakousku

Datum zjištění ceny: 1.7. - 3.6.2019

EUR/kg

Druh zeleniny	Země původu	MJ	27. týden		28. týden		29. týden		30. týden		31. týden	
			min.	max.	min.	max.	min.	max.	min.	max.	min.	max.
Brambory	Rakousko	kg	0,60	1,10	-	-	0,60	1,10	-	-	-	-
Cibule	Rakousko	kg	0,52	1,20	-	-	0,60	0,90	-	-	-	-
Česnek	Španělsko	kg	2,48	3,20	-	-	3,20	3,20	-	-	-	-
Okurky	Rakousko	ks	0,43	0,78	-	-	0,50	0,70	-	-	-	-
Papriky	Turecko	kg	1,80	3,00	-	-	1,50	2,00	-	-	-	-
Rajčata	Rakousko	kg	1,34	2,80	-	-	1,50	3,00	-	-	-	-
Ředkvičky	Rakousko	sv.	0,43	0,80	-	-	0,55	0,55	-	-	-	-
Salát ledový	Rakousko	ks	0,65	0,70	-	-	0,70	0,80	-	-	-	-

Pozn.: Velkoobchodní odbytové ceny - prodej zboží v čisté váze, bez DPH.
 Pramen: AMA Agrarmarkt Austria



Velkoobchodní ceny zeleniny ve vybraných trzích v Polsku

Datum zjištění ceny: 29.7. - 1.8.2019

PLN/MJ

Druh zeleniny	MJ	Bronisze		Lódź		Poznań		Szczecin		Wroclaw	
		1.8.2019		1.8.2019		29.7.2019		29.7.2019		31.7.2019	
		min.	max.	min.	max.	min.	max.	min.	max.	min.	max.
Domácí produkce:											
Brambory rané	kg	-	-	1,87	2,33	1,67	2,00	-	-	2,00	2,00
Celer	kg	3,00	3,50	4,00	7,00	4,40	5,00	-	-	4,00	5,00
Cibule	kg	1,33	2,00	1,67	2,33	2,80	3,50	2,00	2,50	3,00	4,00
Červená řepa	kg	1,00	1,30	1,40	2,00	1,80	2,40	1,50	1,80	2,00	2,00
Květák	ks	3,50	5,00	4,00	6,00	5,00	6,00	6,00	6,50	6,00	6,00
Mrkev	kg	1,20	1,50	1,50	2,00	2,00	2,50	1,80	2,00	2,00	2,50
Okurky naklad.	kg	3,50	4,50	3,00	4,80	4,20	5,00	4,00	4,50	4,00	4,50
Paprika červená	kg	3,75	5,75	3,60	6,00	6,60	7,40	6,50	8,00	5,00	6,00
Petržel	kg	8,00	11,00	9,00	11,00	11,00	13,00	12,00	15,00	12,00	12,00
Rajčata	kg	4,66	5,75	5,00	7,60	5,83	6,17	4,00	5,50	5,00	5,50
Ředkvičky	sv.	0,90	1,30	1,50	2,20	1,40	1,60	1,20	1,80	1,20	1,60
Salát	ks	2,50	3,50	1,50	2,20	2,00	2,25	1,80	3,50	2,00	2,00
Zelí bílé rané	ks	4,00	6,00	3,00	6,00	3,50	4,50	-	-	5,00	5,00
Žampiony	kg	5,00	7,00	5,50	7,50	5,00	6,00	-	-	6,00	7,00

Poznámka: - = údaj není k dispozici

Pramen: Rynek owoców i warzyw świeżych

Ceny vybraných druhů zeleniny v Itálii

EUR/kg

Druh	30. týden 2019	31. týden 2019	31. t./30. t. 2019 (%)	31.t. 2019/31.t. 2018 (%)
Brambory	0,23	0,31	+ 32,8	+ 9,5
Celer	0,52	0,55	+ 4,8	+ 37,5
Cibule	0,35	0,27	- 21,9	- 11,2
Cukety	0,64	0,54	- 15,4	+ 45,9
Česnek	2,01	1,94	- 3,4	- 22,0
Fazolky zelené	1,52	1,44	- 5,5	+ 37,3
Květák	1,00	1,00	0,0	+ 42,9
Lilek	0,47	0,40	- 14,9	+ 31,1
Meloun vodní	0,31	0,27	- 13,0	+ 50,8
Mrkev	0,51	0,58	+ 13,0	+ 29,5
Okurky salátové	0,50	0,45	- 9,2	+ 4,7
Papriky	0,89	0,78	- 12,1	+ 35,3
Rajčata	0,77	0,74	- 3,9	+ 10,9
Salát hlávkový	0,65	0,64	- 2,2	- 7,8

Poznámka: - = údaj není k dispozici.

Pramen: ISMEA, Servizi per il Mercato Agricolo Alimentace



Ceny zeleniny na Slovensku

Datum zjištění ceny: 30. týden 2019

EUR/MJ

Druh zeleniny	MJ	Nákupní ceny od producentů		Odbytové ceny z velkoobchodu	
		cenové rozpětí	průměrná cena	cenové rozpětí	průměrná cena
Brambory rané	kg	0,33 - 0,40	0,36	0,45 - 0,73	0,60
Cibule nová	kg	0,35 - 0,60	0,50	0,65 - 0,89	0,75
Celer D	kg	-	-	1,09 - 1,69	1,30
Cukety	kg	0,40 - 0,60	0,50	0,85 - 1,10	0,98
Červená řepa D	kg	-	-	0,47 - 0,79	0,65
Česnek D	kg	-	-	2,05 - 3,00	2,48
Kapusta hlávková	kg	-	-	0,82 - 0,95	0,89
Kedlubny	ks	-	-	0,39 - 0,50	0,45
Květák D	ks	-	-	1,25 - 2,00	1,52
Lilek D	kg	-	-	1,19 - 1,75	1,47
Mrkev nová	kg	0,40 - 0,50	0,43	0,65 - 0,75	0,69
Okurky salátové rychlené	kg	-	-	1,10 - 1,39	1,27
Paprika rychlená	kg	0,80 - 1,00	0,85	1,39 - 1,90	1,65
Petržel D	kg	-	-	2,40 - 3,39	2,83
Pór D	kg	-	-	1,25 - 1,79	1,54
Rajčata rychlená	kg	0,60 - 0,99	0,78	0,95 - 1,30	1,19
Ředkvičky D	sv.	-	-	0,30 - 0,49	0,40
Salát hlávkový D	ks	-	-	0,47 - 0,75	0,63
Zelí bílé rané	kg	0,35 - 0,50	0,42	0,65 - 0,75	0,71
červené rané	kg	-	-	0,70 - 0,92	0,82
Žampiony	kg	-	-	1,74 - 2,25	1,92

Poznámka: Odbytové ceny od producentů a z velkoobchodu jsou uváděny bez DPH. D = dovoz, - = údaje nejsou k dispozici.
 Pramen: ATIS – Správa o trhu s ovocím a zeleninou

Obchodní ceny vybraných druhů zeleniny ve Francii

EUR/kg

Druh zeleniny	Země původu	30. týden 2019	31. týden 2019	31.t./30.t. 2019 (%)	31.t. 2019/ 31.t. 2018 (%)
Brambory	Francie	-	0,70	-	+ 52,2
Cukety	Francie	0,90	1,01	+ 12,2	+ 26,3
Česnek	Španělsko	2,50	2,50	0,0	0,0
Květák (ks)	Francie	1,45	1,88	+ 29,9	+ 72,5
Meloun cukrový	Francie	1,18	1,50	+ 27,1	+ 54,6
Mrkev	Francie	0,75	0,73	- 2,7	- 8,8
Okurky 500-600 g	Francie	1,16	1,13	- 2,6	+ 68,7
Pór	Francie	1,54	1,64	+ 6,5	+ 32,3
Rajčata keříková	Francie	1,82	2,12	+ 16,5	+ 130,4
Salát hlávkový (ks)	Francie	0,42	0,42	0,0	- 23,6

Pramen: RNM/FranceAgriMer



Průměrné ceny vybraných druhů zeleniny ve Španělsku

EUR/100 kg

Druh zeleniny	30. týden 2019	31. týden 2019	31. t./30. t. 2019 (€)	31. t./30. t. 2019 (%)
Brambory	38,91	34,84	- 4,07	- 10,46
Cibule	34,42	30,47	- 3,95	- 11,48
Cukety	35,51	40,38	+ 4,86	+ 13,70
Česnek	130,50	129,41	- 1,10	- 0,84
Fazolky zelené	167,52	186,12	+ 18,60	+ 11,10
Lilek	66,66	64,42	- 2,23	- 3,35
Meloun cukrový	26,36	26,43	+ 0,07	+ 0,25
Meloun vodní	19,24	19,21	- 0,03	- 0,17
Mrkev	25,32	20,16	- 5,16	- 20,38
Okurky salátové	43,69	40,26	- 3,42	- 7,83
Papriky	72,24	65,97	- 6,27	- 8,68
Rajčata	72,18	73,98	+ 1,80	+ 2,50
Salát římský	29,00	25,71	- 3,29	- 11,35
Žampiony	138,39	139,42	+ 1,03	+ 0,74

Pramen: Ministerio de Medio Ambiente y Medio Rural y Marino

Obchodní ceny zeleniny z domácí produkce v Maďarsku

Datum zjištění ceny: 31. týden 2019

HUF/kg

Druh	MJ	Velkoobchod		
		Budapest	Debrecen	Szeged
Brambory	kg	150	120	110
Celer	ks	210	-	170
Cibule nová	sv.	140	100	90
Cukety	kg	255	200	180
Kapusta hlávková	kg	255	200	200
Květák	kg	445	300	-
Lilek	kg	360	250	360
Meloun vodní	kg	117	100	115
Mrkev	sv.	170	180	130
Okurky salátové	kg	325	280	320
Papriky	kg	418	300	350
Rajčata	kg	448	280	420
Petržel	sv.	290	-	180
Salát hlávkový	ks	159	150	90
Zelí bílé	kg	180	140	160

 Poznámka: Producentické ceny maďarského zeleniny na velkoobchodních trzích, - = údaj není k dispozici.
 Pramen: AKII, Agrárgazdasági Kutat és Informatikai Intéze



Obchodní ceny zeleniny ve vybraných trzích SRN

Datum zjištění ceny: 31. týden 2019

EUR/100 kg

Druh zeleniny	Země původu	Frankfurt	Hamburk	Kolín	Mnichov	Berlín
Brambory rané	Německo	56 - 72	50 - 68	58 - 78	58 - 76	60 - 96
Cibule nová	Španělsko	42	36	59	43	51
Cukety	Španělsko	92	79	114	108	111
Květák (100 ks)	Německo	133	104	121	120	129
Lilek	Nizozemsko	163	159	174	140	192
Mrkev	Německo	78	63	85	70	80
Okurky salátové (500-600 g)	Německo	204	136	180	202	224
Paprika červená	Turecko	280	216	233	270	217
Pór	Belgie	111	106	123	143	146
Rajčata	Nizozemsko	138	148	152	155	200
Salát ledový (100 ks)	Německo	69	67	68	59	74

Pramen: fruchtportal.de

Obchodní ceny vybraných druhů zeleniny vypěstovaných ve Velké Británii

£/MJ

Druh zeleniny	MJ	32. týden 2019	31. týden 2019	Cenové rozpětí 32. t.	
				min.	max.
Cibule	kg	0,34	0,47	0,20	0,50
Květák	ks	1,39	0,52	1,00	1,50
Mrkev	kg	0,44	0,46	0,35	0,55
Okurky salátové	kg	1,29	1,26	1,00	1,60
Paprika červená	kg	1,05	1,33	1,00	1,10
Rajčata	kg	1,06	1,29	0,90	1,25
Salát ledový	ks	0,42	0,41	0,30	0,55
Zelí bílé	kg	0,57	0,65	0,50	0,70

Pramen: gov.uk

AFP: Španělský farmář používá místo pesticidů hmyz

„Pracuji pro mě ve dne v noci,“ směje se António Zamora ve svém skleníku. Jeho pracovníci jsou pouhým okem neviditelní: je to mikroskopický hmyz, který požírá parazity ohrožující jeho papriky. Píše o tom agentura AFP.

Už deset let se farmář neobléká do kombinézy, aby stříkal insekticidy, ale věší na rostliny malé sáčky s roztoči, kteří útočí na škůdce, ale rostlin si nevšímají.

Jeho dva hektary leží v plastovém moři, ve 30 000 hektarů skleníkových kultur v jihošpanělské Andalusii, které jsou symbolem průmyslového zemědělství.

Pod bílým igelitem viditelným z letadla a lemujícím Středozemní moře v provincii Almería v Andalusii rostou celoročně rajčata, okurky, tykve, papriky a lilky, které bohatě zásobují evropské supermarkety. Loni tato provincie exportovala 2,5 milionu tun, které představují polovinu španělské zelinářské produkce.

Stejně jako António Zamora upustili všichni pěstitelé paprik v Almerii již v roce 2007 od insekticidů a nahradili je „biologickou kontrolou“, tedy používají jiné než chemické prostředky k ničení parazitů. Pustilo se do toho už také asi 60 procent



pěstitelů rajčat, 60 procent pěstitelů okurek a 25 procent pěstitelů lilků.

Podle úřadů se spotřeba insekticidů v Almerii od roku 2007 snížila o 40 procent.

Jde o revoluční změnu mentality, neboť od 60. let všemu vládla chemie. Svůj podíl na tom mají vznik rezistence vůči chemii a tlak evropských spotřebitelů.

„Jsme nuceni změnit způsob produkce. Chemických produktů se používalo příliš,“ říká Jan van der Blom, expert z asociace výrobců Coexphal.

Sdružení Ekologové v akci v tom spatřuje velmi pozitivní krok. „V mnoha případech silně poklesla spotřeba chemie a dosud používané prostředky jsou ohleduplnější,“ uvádí sdružení.

Tento nový přístup vedl k tomu, že francouzská společnost InVivo otevřela v srdci těchto skleníků „bio továrnu“, a Bioline Iberia letos vyprodukuje 100 000 miliard kusů hmyzu.

V hermeticky uzavřených sálech, kde se kontroluje teplota a vlhkost, chovají zaměstnanci čtyři druhy roztočů, které budou prodávat v regionu, ale také v Portugalsku a v Maroku.

Půl tuctu dalších závodů tohoto typu vzniklo v posledních letech v okolí a třicítka podniků tu prodává hmyz za stále nižší ceny.

Díky regionálním i evropským subvencím vyvíjí výzkum, zpočátku spíše umístěný na severu Evropy, řešení uzpůsobená místním parazitům.

„Španělsko může být považováno za největší oblast v Evropě a možná i na světě, pokud jde o zavádění biologické kontroly,“ soudí Federico García, obchodní ředitel Bioline Iberia.

Chemie se však v Almerii používá i nadále a cesta k zemědělství bez ní je ještě dlouhá. Používá se mnoho fungicidních prostředků a velká část půdy je ještě zbavována hmyzu chemickou cestou, vysvětluje ekoložka Encarnacion Samblásová.

Rozšiřování kultur vyvíjí tlak na zdroje vody, zatímco staré plasty ze skleníků končí v moři.

Účinnost biologické kontroly naráží i na způsob intenzivní produkce. Absence sezonní pauzy totiž přispívá k šíření parazitů, zdůrazňuje agronom José Manuel Torres.

Bylo by třeba, aby celý region zastavil v létě produkci, neboť tehdy je ideální doba k odpočinku kultur ovoce a zeleniny, uvádí. Je si však vědom toho, že zemědělství v provincii představuje 20 procent jejího hrubého produktu a zaměstnává 120 000 osob.

Pramen: ČTK, 5.8.2019

Obří skleníky slibují levnou a čerstvou zeleninu, obce se bojí světelného smogu

V českých městech se postupně staví velkokapacitní skleníky. Investoři a pěstitelé slibují celoročně levnou českou zeleninu a přesvědčují o její kvalitě, zdravotní nezávadnosti i o maximální šetrnosti k životnímu prostředí. Obyvatelé řady míst ale proti výstavbě bojují, obávají se například světelného smogu. To neplatí v Kožichovicích na Třebíčsku, kde otevřeli největší skleník v kraji. Pěstovat se v něm budou rajčata pro tuzemský trh.

Do tříhektarového skleníku se vejde 35 tisíc koktejlových rajčat. Sázet se začnou na konci srpna, první úrodu by farmáři chtěli sklízet už v říjnu. Rostliny vysadí do kokosového substrátu, zavlažovány budou kapkovou metodou. Farma hodlá využívat pouze dešťovou vodu, do nádrží v těsné blízkosti skleníku stéká z okolních průmyslových hal.

Ve zhruba půl kilometru vzdálených Kožichovicích se ale tamní obyvatelé obávají světelného znečištění, které by skleník mohl způsobit. „Ze začátku byly určité rozpaky z té aféry v Polsku, že celé Polsko září směrem k hranicím,“ uvedl starosta obce Otakar Maštera (nez.).

V polském skleníku v roce 2016 chyběly rolety. Rudá záře tak byla vidět na kilometry daleko a světelný smog trápil i lidi v českém příhraničí. V únoru letošního roku rolety sice přibýly, ale pouze pod střešou. Světlo tedy uniká dál skrze boky skleníků. „Svítilo to pořád, stále od té doby. Já jsem

tady dvanáct let a je to prostě vidět,“ svěčila se Lucie Suchánková z příhraniční osady Uhelná.

Podobné zkušenosti potvrzuje i starosta Hrádku nad Nisou Josef Horinka. „Hradečtí to spojovali s tím, že v dole hoří a volali kvůli tomu i hasiče,“ dodal.

U Kožichovic ale takový scénář podle provozovatele nehrozí. „Před rozsvícením pěstebních světel se celý skleník zatáhne a nehrozí tady žádný světelný smog do okolí,“ ujišťuje Leoš Zahrádka z Farmy Kožichovice.

Stížnosti nejsou například ani na skleníky Farmy Bezdínek v Dolní Lutyni na Karvinsku. Od června tam prodávají i takzvaně ze dvora, každý týden zhruba tunu zeleniny. Stejně jako na Vysočině tu květy opylují čmeláci, které tu chovají ve speciálních úlech.

„Včely jsou chytré a ony by odletěly a zase přiletěly a mohly by přinést do skleníků nějakou virovou chorobu, kdežto čmelák už se potom do skleníku nevrátí,“ vysvětluje vedoucí provozu farmy Jan Fučík.

Chráníme občany, odmítá skleník zastupitelstvo Tlučné

Na čerstvou zeleninu za nízké ceny se snažil nalákat investor také obyvatele Tlučné u Plzně. Obří skleník tam firma chtěla postavit na nejvyšším místě obce, takzvaném milíři po těžbě černého uhlí, ovšem neuspěla.



Nejprve společnost na místě postavila malý testovací skleník. „Výsledek se nám líbil, takže jsme se dohodli, že skleník zvětšíme,“ popsal obchodní ředitel Pilsen Technologies Vít Pejčoch. Projekt měl zabrat 42 tisíc metrů čtverečních.

Zastupitelstvo Tlučné ale záměr firmy jednohlasně odmítlo. „Naší povinností je chránit veřejný zájem našich občanů,“ zdůvodnil starosta obce Jan Opl (nez.). Negativa rozměrného skleníku

by podle místostarosty Tlučné Oldřicha Rozšafného (nez.) pociťovali i obyvatelé okolních obcí Nýřany, Líně, Zbůch nebo Vejprnice.

Investor obavy veřejnosti klidní, projekt je podle něj technologicky na výši a není třeba se ničeho bát. Projekt obřího skleníku chce upravit a s obcí dále vyjednávat. Pokud však posunu nedosáhne, bude pro něj hledat jinou lokalitu.

Pramen: ČT24, 9.8.2019

Bramborářům na Vysočině by k lepšímu výnosu pomohly deště

Pěstitelům brambor na Vysočině ještě mohou pomoci k lepší úrodě deště. Dopady sucha se liší místo od místa, porostům ale zase neškodí plíseň. Zatím to vypadá spíše na průměrný výnos. Žádné rekordy v této sezoně prozatím neočekáváme, řekl ČTK předseda Českého bramborářského svazu Josef Králíček na dnešním odborném semináři v Havlíčkově Borové. Na Vysočině je třetina bramborových polí v Česku, sklizeň začne přibližně za měsíc.

I pro bramboráře podle Králíčka představuje největší problém sucho. V poslední době trochu přšelo, ale dešťové srážky byly regionálně rozdílné. „Uvidíme, jestli se v dalších dnech ještě situace změní a bude třeba naděje na nějaký lepší výsledek,“ řekl předseda svazu. Deště sice už moc nepomohou dozrávajícím odrůdám brambor, ale u těch později sklizených by se ještě výsledky vylepšit mohly.

Na Vysočině podle Českého statistického úřadu letoš brambory rostou na 7 721 hektarech polí. V Česku jimi zemědělci osázeli 22 890 hektarů, prakticky stejně jako loni. Sklizeň raných brambor pěstovaných v Polabí a na jižní Moravě začala ve druhé polovině května. V Polabí jsou podle Králíčka hektarové výnosy na slušné úrovni, pohybují se

mezi 25 až 30 tunami. Pěstitelé dostávají za nové brambory dobře zapláceno, protože farmářské ceny nesrážel doprodej hlíz z loňské sklizně, která byla slabší.

Na začátku letošní sklizně dostávali pěstitelé za kilogram brambor i kolem 15 korun, teď se podle předsedy svazu farmářské ceny pohybují mezi sedmi až devíti korunami, podle způsobu prodeje. „U nás se obchoduje téměř ze sta procent s domácí produkcí,“ uvedl. Dovoz se nevyplácí, sucho škodí i v jiných evropských regionech. V Německu je podle Králíčka teď farmářská cena brambor asi 12 korun, v Rakousku deset.

Vzhledem k situaci v celé Evropě budou ceny českých brambor klesat pozvolna, předpokládá Králíček. „Počítáme s tím, že v letošním roce, na rozdíl od jiných let, by mohli mít dobrou cenu i pěstitelé na Vysočině, kteří začnou sklízet začátkem září,“ řekl.

Na malých polních parcelách u Havlíčkovy Borové si dnes pěstitelé prohlédli první výsledky více než 200 odrůd brambor od deseti firem, které v Česku obchodují s bramborovou sadbou. Tamní zemědělská společnost je pokusně nasázela 24. rokem.

Pramen: ČTK, 1.8.2019

Kurzy devizového trhu - Česká národní banka - platnost od 8. 8. 2019

100 HUF – 7,933 Kč
1 EUR – 25,790 Kč

1 PLN – 5,966 Kč
1 HRK – 3,494 Kč

1 USD – 23,041 Kč
1 GBP – 27,997 Kč

Vydavatel

TIS ČR, SZIF

Státní zemědělský intervenční fond
Ve Smečkách 33, 110 00 Praha 1

www.szif.cz

Odpovědný pracovník

Ing. Tomáš Materna
vedoucí odd. agrární informatiky

tel.: 703 197 498
fax: 222 871 591

e-mail: tomas.materna@szif.cz

Komoditní manager

Ing. Anna Mandelíčková
Ing. Jiří Očenášek

tel.: 703 197 336/490
fax: 222 871 591

e-mail: anna.mandelickova@szif.cz
e-mail: tis.zelenina@szif.cz

Rozmnožování anebo rozšiřování tohoto zpravodaje nebo jeho části jakýmkoliv způsobem je zakázáno, s výjimkou případů povolených autorským zákonem nebo předchozího písemného souhlasu TIS^{CR} SZIF. Údaje obsažené v tomto zpravodaji jsou pouze informativního charakteru a nemají závaznou povahu. Jejich citace je možná pouze s uvedením zdroje TIS^{CR} SZIF.