






ZPRÁVA O TRHU ZELENINY

Vývoj cen:

Tuzemské CZV

 Brambory.....	7,40 Kč/kg
 Mrkev a karotka.....	10,60 Kč/kg
 Zelí bílé.....	13,00 Kč/kg

Obsah:

Komoditní zpravodajství.....	1
Ceny zemědělských výrobců.....	2
Velkoobchodní ceny.....	3
Spotřebitelské ceny.....	5
Zahraniční obchod.....	5
Informace ze zahraničních trhů.....	6
Aktuality.....	10

Komoditní zpravodajství

Ceny zemědělských výrobců

Ve 46. týdně 2022 se zvýšila průměrná **cena zemědělských výrobců (CZV)** červení řepy, a to o 0,40 Kč/kg (tj. o 3,3 %) na 12,60 Kč/kg. Naopak průměrná CZV mrkve a karotky klesla o 0,50 Kč/kg (tj. o 4,5 %) na 10,60 Kč/kg. Oproti 44. týdně se také snížila průměrná CZV bílého zelí o 0,50 Kč/kg na 13,- Kč/kg, tj. o 3,7 %.

Podle exkluzivního šetření TIS^{ČR} se průměrná CZV konzumních brambor ve 46. týdně 2022 zvýšila o 0,17 Kč/kg na 7,40 Kč/kg. Průměrné CZV se pohybovaly od 5,- do 15,- Kč/kg (25 kg pytle, neprané i volně). Nejčastějšími odrůdami byly Antonia, Dali a Gala.

Velkoobchodní ceny

Ve 46. týdně tohoto roku se zvýšila průměrná **velkoobchodní cena (VC)** importovaných dýní Hokkaido o 4,- Kč/kg (tj. o 16,9 %) na 27,40 Kč/kg. Stoupla také průměrná VC dovozového lilku, a to o 8,10 Kč/ks (tj. o 16,0 %) na 58,30 Kč/ks. Nárůst průměrné VC byl zaznamenán u salátových okurek z dovozu o 6,10 Kč/kg na 37,80 Kč/kg, tj. o 19,3 %. Naopak průměrná VC importované žluté papriky se snížila o 8,60 Kč/kg (tj. o 116,9 %) na 41,90 Kč/kg. Dále klesla průměrná VC dovozových rajčat, a to o 10,- Kč/kg (tj. o 24,6 %) na 30,50 Kč/kg. Ke snížení průměrné VC došlo u cherry rajčat (250 g) z dovozu o 3,30 Kč/ks na 20,60 Kč/ks, tj. o 13,8 %. Oproti 44. týdně oslabil průměrná VC ledového salátu z dovozu o 4,50 Kč/ks (tj. o 16,5 %) na 22,90 Kč/ks.

Meziročně se zvýšila průměrná VC importované dýně Hokkaido (+ 67,1 %), domácí světlé suché cibule (+ 64,0 %), bílého zelí z dovozu (+ 50,6 %) a světlé suché cibule z dovozu (+ 47,8 %). Naproti

tomu průměrná VC poklesla u zázvoru (- 13,2 %) a česneku z dovozu (- 8,1 %).

Průměrná VC konzumních brambor se zvýšila oproti 44. týdně 2022 o 0,05 Kč/kg na 9,93 Kč/kg. Obchodníci prodávali konzumní brambory v cenách od 7,- do 14,90 Kč/kg (25 kg pytle, neprané i volně) s nejčastějším zastoupením odrůd Dali, Antonia a Gala.

Zahraniční obchod

V období od 1. 9. do 30. 9. 2022 prudce stoupl **dovoz** brambor do České republiky, a to o 95,6 % na 5 837,3 t za průměrnou jednotkovou hodnotu 6,79 Kč/kg; z toho bylo 4 165,6 t (71,4 %) za 5,34 Kč/kg dovezeno z Německa. Naopak import rajčat klesl na 3 953,0 t (- 20,5 %) za 36,65 Kč/kg. Z Nizozemska bylo 1 118,8 t za 36,20 Kč/kg, tj. 28,3 %. Oproti srpnu stoupl dovoz salátových okurek o 27,4 % na 3 184,3 t za 31,02 Kč/kg. Ze Španělska pocházelo 1 149,5 t (36,1 %) za 35,83 Kč/kg. Posílil také import cibule na 3 116,4 t za 11,40 Kč/kg, tj. o 1,6 %. Ze Slovenska bylo dovezeno 28,8 %, tj. 898,7 t za 12,30 Kč/kg. Dále byl zaznamenán propad dovozu vodních melounů, a to o 80,5 % na 2 553,0 t za 16,22 Kč/kg. Ze Španělska bylo 809,8 t (31,7 %) za 24,91 Kč/kg. V případě paprik dovoz klesl na 2 401,5 t (- 7,9 %) za 40,96 Kč/kg. Z Nizozemska pocházelo 758,5 t (31,6 %) za 55,45 Kč/kg.

V září 2022 poklesl **vývoz** brambor z ČR o 6,8 % na 1 691,8 t za 9,55 Kč/kg. Na Slovensko směřovalo 1 455,4 t (86,0 %) za 10,13 Kč/kg. Dále se výrazně snížil export okurek nakládaček, a to o 79,7 % na 1 082,5 t za 12,99 Kč/kg; z toho bylo do Německa vyvezeno 922,3 t (85,2 %) za 13,59 Kč/kg. Oslabil také vývoz paprik na 777,0 t za 28,01 Kč/kg, tj. o 10,4 %. Většina (536,3 t za 32,15 Kč/kg) směřovala na Slovensko.

TIS^{ČR} SZIF



Ceny zemědělských výrobců

Ceny zemědělských výrobců vybraných druhů zeleniny I. jakostní třídy

Datum zjištění ceny: 46. týden 2022

Kč/MJ

Druh zeleniny	MJ	Ceny zemědělských výrobců			Změna průměrné CZV proti 44. týdnu	
		min.	max.	průměr	v Kč	v %
Celer	kg	16,00	18,00	16,60	0,00	0,0
Cibulka lahůdková	sv.			*		
Cibule žlutá suchá	kg	11,00	13,50	12,20	0,00	0,0
Červená řepa	kg	11,00	14,00	12,60	+ 0,40	+ 3,3
Kedlubny	ks			*		
Květák	ks	18,00	24,00	21,70	+ 0,20	+ 0,9
Mrkev a karotka	kg	9,00	11,00	10,60	- 0,50	- 4,5
Petržel	kg	25,00	28,00	26,10	0,00	0,0
Pór	kg	22,00	32,00	26,30	.	.
Tykev Hokkaido	kg	15,50	25,00	20,10	+ 0,60	+ 3,1
Zelí bílé	kg	10,00	16,50	13,00	- 0,50	- 3,7
červené	kg			*		
kysané balené	kg	19,00	22,00	20,00	0,00	0,0
kysané volné	kg	15,90	19,00	17,50	0,00	0,0

Poznámka: Ceny zemědělských výrobců jsou uváděny bez DPH a bez dopravy, MJ = měrná jednotka, . = údaj nebyl v předchozím období k dispozici, * = méně než 3 respondenti.

Pramen: ZUČM

Ceny zemědělských výrobců konzumních brambor

Datum zjištění ceny: 46. týden 2022

Kč/kg

Odrůda	Varný typ	Ceny zemědělských výrobců			Změna průměrné CZV proti 44. týdnu	
		min.	max.	průměr	v Kč	v %
Adéla	B	5,50	8,50	6,63	+ 0,08	+ 1,26
Antonia	A	5,70	11,90	7,68	- 0,17	- 2,17
Belana	BA-B	6,00	9,40	6,73	+ 0,70	+ 10,40
Bernina	A	5,50	6,80	6,63	0,00	0,00
Dali	BA	6,20	7,20	7,44	+ 0,34	+ 4,63
Gala	B	5,60	11,50	6,82	+ 0,27	+ 3,89
Jasmína	B	5,90	8,60	9,50	0,00	0,00
Laura	B	6,00	15,00	6,42	+ 0,36	+ 5,58
Marabel	BA-B	5,00	6,90	7,95	.	.
Marena	AB	5,50	6,20	5,90	0,00	0,00
Musica	BA	5,90	8,50	7,28	+ 0,01	+ 0,12
Ranomi	BA	5,50	6,50	6,26	+ 0,06	+ 0,96
Red Anna	BA-B	5,50	15,00	8,48	- 0,02	- 0,24
Ostatní	B	5,00	15,00	7,20	+ 0,16	+ 2,26
Loupané - PE/přepravka, vakuované		14,00	19,90	16,26	- 0,01	- 0,06

Poznámka: Ceny zemědělských výrobců jsou uváděny bez DPH a bez dopravy, . = údaj nebyl v předchozím období k dispozici * = méně než 3 respondenti.

Balení - 25 kg pytle i poloklece, úprava - neprané pokud není uvedeno jinak, Rané CZ** = mix domácích raných odrůd.

 Pramen: TIS^{CR} SZIF



Velkoobchodní ceny vybraných druhů zeleniny I. jakostní třídy

Datum zjištění ceny: 46. týden 2022

Kč/MJ

Druh zeleniny	MJ	z domácí produkce				z dovozu			
		min.	max.	průměr	±46./44. t.	min.	max.	průměr	±46./44. t.
Brokolice (500 g)	ks			*		21,80	33,90	28,90	- 4,30
Celer bez natě	kg			*		16,50	29,90	23,70	- 1,80
řapíkatý	ks			*		21,20	34,90	29,90	- 1,40
Cibule světlá	kg	14,90	22,90	18,20	+ 0,60	12,10	22,90	16,70	- 0,40
červená	kg			*		17,00	28,90	25,00	+ 1,00
svazková	sv.	13,30	22,50	17,20	- 0,10	15,90	17,10	16,30	+ 0,20
šalotka	kg			*		48,80	82,50	62,80	- 0,40
Cukety	kg			*		34,00	69,90	46,60	- 0,80
Červená řepa	kg			*		11,90	16,90	14,50	+ 0,80
Čekanka salátová	kg			*		104,00	134,90	118,70	+ 7,30
Česnek	kg			*		34,50	109,90	83,10	- 4,50
Dýně Hokkaido	kg	22,90	34,90	27,00	+ 1,20	22,90	34,90	27,40	+ 4,00
Kapusta hlávková	kg			*		22,40	34,90	28,40	+ 0,80
Kedlubny	ks			*		10,90	17,90	14,50	0,00
Křen	kg			*		114,90	177,00	140,20	+ 0,60
Květák	ks	20,00	30,90	26,20	- 1,10	18,20	45,90	30,50	- 0,40
Lilek	kg			*		49,90	73,00	58,30	+ 8,10
Meloun cukrový	kg			*		39,90	99,90	69,30	- 2,80
Mrkev a karotka	kg	11,50	15,90	13,40	+ 0,50	11,50	17,50	13,80	+ 0,30
Okurky hadovky	kg			*		38,50	66,50	49,20	+ 5,90
salátové	kg			*		36,00	41,00	37,80	+ 6,10
Paprika bílá	kg			*		44,50	72,00	56,20	- 8,30
červená	kg			*		27,50	83,90	49,70	- 2,30
zelená	kg			*		26,50	55,90	38,60	- 0,10
oranžová	kg			*		26,90	49,90	38,00	.
žlutá	kg			*		21,50	64,90	41,90	- 8,60
Petržel	kg	29,00	39,90	32,90	- 0,30	24,00	37,90	31,40	- 0,40
Petrželová nať kadeřavá	kg			*		86,50	109,00	95,00	+ 6,50
Pór	kg	24,30	36,90	30,80	.	22,90	39,90	31,70	- 1,70
Rajčata	kg			*		19,00	39,90	30,50	- 10,00
keříková	kg			*		33,60	93,00	48,70	- 4,80
cherry (250 g)	ks			*		10,50	60,00	20,60	- 3,30
Ředkev bílá	ks			*		25,20	39,50	30,30	- 0,90
Ředkvičky	sv.			*		12,60	14,90	13,50	- 1,20
Salát barevný	ks			*		26,30	29,90	28,50	- 4,40
hlávkový	ks			*		20,60	29,90	24,70	- 0,60
ledový	ks			*		16,00	29,90	22,90	- 4,50

Poznámka: Nákupní cena je cena bez DPH. MJ = měrná jednotka; * = méně než 3 respondenti; . = Ceny nebyly v předchozím týdnu k dispozici.
 Pramen: TIS ČR SZIF



Velkoobchodní ceny vybraných druhů zeleniny I. jakostní třídy

Datum zjištění ceny: 46. týden 2022

Kč/MJ

Druh zeleniny	MJ	z domácí produkce				z dovozu			
		min.	max.	průměr	±46./44. t.	min.	max.	průměr	±46./44. t.
Zázvor	kg			*		54,70	94,10	73,30	+ 0,20
Zelí bílé	kg			*		9,00	18,90	13,10	- 0,50
červené	kg			*		10,90	20,80	15,40	- 0,20
kysané balené	ks	13,30	29,20	19,00	- 0,40			*	
kysané volné	kg	21,80	56,90	34,00	+ 1,70			*	
pekingské	kg			*		18,20	32,90	23,60	- 1,60
Žampiony	kg	54,70	114,90	80,90	0,00	61,10	65,90	63,10	0,00

Poznámka: Nákupní cena je cena bez DPH. MJ = měrná jednotka; * = méně než 3 respondenti; . = Ceny nebyly v předchozím týdnu k dispozici.
 Pramen: TIS^{ČR} SZIF

Velkoobchodní ceny - konzumní brambory

Datum zjištění ceny: 46. týden 2022

Kč/kg

Odrůda	Varný typ	Velkoobchodní ceny			Změna průměrné VC proti 44. týdnu	
		min.	max.	průměr	v Kč	v %
Alonzo	AB	8,70	13,90	11,41	0,00	0,00
Antonia	A	7,00	13,00	9,87	- 0,11	- 1,11
Anuschka	AB	7,70	8,80	8,36	- 0,10	- 1,20
Bernina	A	7,30	9,90	8,49	- 0,09	- 1,04
Dali	BA	7,00	13,90	9,33	+ 0,39	+ 4,18
Esmee	AB	8,70	13,90	11,20	+ 0,03	+ 0,30
Gala	B	7,00	13,00	9,09	- 0,44	- 4,84
Madeira	B	7,70	9,00	8,43	0,00	0,00
Marabel	BA-B	8,60	10,90	10,07	0,00	0,00
Milva	AB	7,00	11,80	9,23	+ 0,10	+ 1,08
Ranomi	AB	8,55	14,90	11,38	+ 0,03	+ 0,29
Ostatní	B	7,00	14,90	9,66	+ 0,01	+ 0,09
Loupané - PE/přepravka, vakuované		14,80	39,90	22,68	+ 0,13	+ 0,56

Poznámka: Ceny zemědělských výrobců jsou uváděny bez DPH a bez dopravy, . = údaj nebyl v předchozím období k dispozici * = méně než 3 respondenti.
 Balení - 25 kg pytle i poloklece, u nových brambor je velikost balení 15 - 25 kg, úprava - neprané pokud není uvedeno jinak.
 Pramen: TIS^{ČR} SZIF

Porovnání průměrných cen konzumních brambor v ČR

Kč/kg

Období/ Marketingový rok	Ceny zemědělských výrobců (CZV)		Velkoobchodní ceny (VC)	
	2022/2023	2021/2022	2022/2023	2021/2022
40. týden 2022	6,99	5,95	9,82	8,39
42. týden 2022	7,03	5,82	9,76	8,36
44. týden 2022	7,23	5,60	9,88	8,20
46. týden 2022	7,40	5,59	9,93	8,25

Poznámka: Ceny konzumních brambor bez rozdílu odrůdy, balení a tržní úpravy. CZV a VC jsou uváděny bez DPH a nákladů na dopravu. Marketingový rok brambor začíná od 1. 7. daného roku a končí 30. 6. následujícího roku.
 Pramen: TIS^{ČR} SZIF

Spotřebitelské ceny

Vývoj spotřebitelských cen konzumních brambor

Kč/kg

Rok/měsíc	I.	II.	III.	IV.	V.	VI.	VII.	VIII.	IX.	X.	XI.	XII.
2020	20,45	19,86	21,78	20,71	20,99	24,07	16,52	13,89	14,11	14,13	14,18	14,59
2021	14,69	16,62	16,76	16,27	14,75	24,55	17,57	14,71	12,88	14,42	14,56	14,98
2022	18,43	20,42	19,57	20,35	21,44	25,53	19,44	15,36	18,03	15,99	18,31	
2022/21 v %	+ 25,5	+ 22,9	+ 16,8	+ 25,1	+ 45,4	+ 4,0	+ 10,6	+ 4,4	+ 40,0	+ 10,9	+ 25,8	

Poznámka: Spotřebitelské ceny jsou zjišťovány u malého souboru prodejen. Uváděné ceny mají orientační charakter, - = údaj nebyl k dispozici.
Pramen: ČSÚ

Zahraniční obchod

Dovoz a vývoz vybraných druhů zeleniny od 1.1.2022 do 30.9.2022

Druh zeleniny	Dovoz				Vývoz			
	1.1. - 30.9.2022		1.9. - 30.9.2022		1.1. - 30.9.2022		1.9. - 30.9.2022	
	Množství (t)	Cena (Kč/kg)	Množství (t)	Cena (Kč/kg)	Množství (t)	Cena (Kč/kg)	Množství (t)	Cena (Kč/kg)
Brambory	114 971,2	5,91	5 837,3	6,79	13 082,6	9,82	1 691,8	9,55
Celer bulvový	7 700,5	12,58	396,7	17,10	1 953,6	20,36	128,8	24,49
Cibule	42 796,6	9,47	3 116,4	11,40	4 035,0	17,84	440,7	19,19
Cukety	4 108,1	32,63	263,3	30,33	616,8	35,68	38,6	32,57
Česnek	4 368,6	57,17	577,1	51,19	514,0	80,41	67,6	88,66
Kedlubny apod. rostliny	10 925,6	25,23	343,2	22,40	1 308,3	26,57	129,4	22,54
Květák a brokolice	20 025,1	19,04	1 664,5	21,32	1 656,6	23,14	114,5	29,03
Melouny vodní	70 559,3	13,78	2 553,0	16,22	5 102,8	13,48	222,7	17,73
Mrkev, vodnice a tuřín	30 517,0	8,78	1 073,0	9,39	3 114,9	13,37	513,4	9,26
Okurky salátové	34 917,4	29,42	3 184,3	31,02	2 064,9	35,34	230,5	33,64
Okurky nakládačky	9 262,8	13,79	908,5	9,05	14 007,5	9,44	1 082,5	12,99
Paprika sladká	33 526,7	43,24	2 401,5	40,96	4 247,1	39,38	777,0	28,01
Pór a jiná cibulová zel.	6 059,6	15,47	394,5	21,16	631,3	32,44	75,7	30,94
Rajčata	52 117,5	41,73	3 953,0	36,65	6 458,4	42,74	422,9	39,09
Řepa salátová, ředkvičky	11 786,5	21,99	872,2	20,27	2 332,9	24,35	226,2	26,87
Zelí bílé a červené	17 521,2	10,13	941,8	11,53	2 797,8	15,13	262,1	16,18
Žampiony	7 244,6	33,98	696,3	35,22	2 238,7	53,50	299,0	51,61

Poznámka: ČSÚ zpětně provádí úpravu o zpřesňování dat o zahraničním obchodu.
Pramen: Podle údajů ČSÚ zpracoval TIS ČR SZIF.



Informace ze zahraničních trhů

Velkoobchodní ceny domácí zeleniny na vybraných trzích v Polsku

Datum zjištění ceny: 8.11. - 9.11.2022

PLN/MJ

Druh zeleniny	MJ	Bronisze		Kalisz		Lublin		Lódź		Poznań	
		8.11.2022		9.11.2022		8.11.2022		8.11.2022		8.11.2022	
		min.	max.	min.	max.	min.	max.	min.	max.	min.	max.
Domácí produkce:											
Brambory	kg	0,80	1,50	1,00	1,33	1,40	1,47	1,00	1,33	1,20	1,47
Celer	kg	1,50	2,00	3,00	3,60	3,50	4,00	2,00	4,00	5,00	5,60
Cibule	kg	1,85	2,33	2,00	2,00	2,00	2,34	2,00	2,67	2,00	2,80
Červená řepa	kg	0,80	1,20	1,00	1,50	1,50	1,60	0,80	2,00	2,00	3,00
Květák	ks	3,00	4,00	2,50	3,50	4,00	5,00	4,00	7,00	4,50	6,00
Mrkev	kg	0,90	1,30	1,40	1,50	1,60	1,80	1,20	2,00	1,80	2,20
Okurky salátové	kg	9,00	11,00	10,00	10,00	6,50	9,00	-	-	8,40	9,00
Paprika červená	kg	6,00	8,00	7,00	7,00	-	-	5,00	10,00	7,60	8,40
Petržel	kg	2,50	3,50	4,00	4,50	4,80	5,40	3,20	5,00	5,00	6,00
Pór	ks	1,20	2,40	1,50	1,80	2,00	2,50	1,80	2,50	1,80	2,20
Rajčata	kg	6,00	7,50	5,00	5,83	7,00	7,67	6,67	8,33	6,17	7,50
Ředkvičky	sv.	1,00	1,60	2,00	2,00	1,50	1,50	1,50	2,30	1,80	2,20
Salát hlávkový	ks	2,00	3,75	1,67	2,00	2,50	2,50	2,50	3,50	2,50	2,92
Zelí bílé	ks	4,75	6,00	2,50	3,50	3,00	5,00	3,00	5,00	4,50	6,00
Žampiony	kg	7,00	9,00	7,00	8,00	8,60	8,67	7,33	9,33	8,67	10,00

Poznámka: - = údaj není k dispozici
Pramen: Rynek owoców i warzyw świeżych

Přehled cen zeleniny v Chorvatsku

Datum zjištění ceny: 45. týden 2022

HRK/kg

Druh zeleniny	Velkoobchod			Maloobchod			Tržnice		
	min.	max.	průměr	min.	max.	průměr	min.	max.	průměr
Brambory	3,00	7,00	4,63	2,92	8,80	5,56	4,00	12,00	7,14
Cibule	3,00	8,00	5,33	3,49	9,99	6,28	4,00	16,00	8,93
Česnek	18,00	50,00	26,61	19,99	79,99	38,51	20,00	70,00	46,61
Kapusta hlávková	4,00	10,00	6,75	5,79	11,99	8,21	5,00	20,00	12,10
Květák	9,00	15,00	11,31	8,99	19,99	13,55	8,00	30,00	15,66
Mrkev	4,00	10,00	6,42	3,99	15,98	8,09	7,00	20,00	11,48
Okurky salátové	6,00	15,00	9,92	7,99	23,99	13,22	8,00	25,00	14,59
Papriky	6,00	22,00	12,27	9,99	25,99	16,98	8,00	30,00	15,37
Rajčata	9,00	15,00	12,00	9,99	29,98	16,29	7,00	30,00	15,77
Salát ledový	6,00	18,00	11,13	10,99	34,95	22,95	10,00	30,00	18,57
Zelí bílé	2,00	7,50	5,47	3,33	7,99	6,04	3,00	25,00	9,16

Poznámka: - = údaj není k dispozici.
Pramen: TISUP, Tržišni informacijski sustav u poljoprivredi - Tržište voća i povrća



Producentké ceny vybraných druhů zeleniny ve Španělsku

EUR/100 kg

Druh zeleniny	44. týden 2022	45. týden 2022	45. t./44. t. 2022 (€)	45. t./44. t. 2022 (%)
Brambory	37,47	37,81	+ 0,34	+ 0,90
Brokolice	53,56	52,57	- 0,99	- 1,85
Cibule	26,99	29,15	+ 2,17	+ 8,02
Cukety	40,86	65,17	+ 24,31	+ 59,50
Česnek	137,31	137,84	+ 0,53	+ 0,38
Fazolky zelené	142,58	172,07	+ 29,49	+ 20,68
Květák	60,92	54,42	- 6,49	- 10,66
Lilek	43,12	57,75	+ 14,62	+ 33,91
Mrkev	25,84	27,80	+ 1,96	+ 7,59
Okurky salátové	50,30	69,03	+ 18,73	+ 37,25
Papriky	47,43	39,49	- 7,94	- 16,74
Pórek	58,09	57,25	- 0,83	- 1,43
Rajčata	55,39	57,75	+ 2,36	+ 4,27
Salát římský (100 ks)	25,85	25,05	- 0,80	- 3,09

Pramen: Ministerio de Medio Ambiente y Medio Rural y Marino

Producentké ceny vybraných druhů zeleniny v Itálii

EUR/kg

Druh zeleniny	44. týden 2022	45. týden 2022	45.t./44.t. 2022 (%)	45.t. 2022/45.t. 2021 (%)
Brambory	0,46	0,46	0,0	+ 20,0
Brokolice	0,45	0,45	0,0	- 18,2
Celer	0,59	0,56	- 4,3	+ 4,7
Cibule	0,44	0,44	0,0	+ 31,8
Cukety ze skleníku	0,83	0,92	+ 10,8	- 11,7
Česnek	2,88	2,88	0,0	+ 16,9
Fazolky zelené	1,75	1,75	0,0	- 7,9
Kapusta hlávková	0,68	0,69	+ 2,2	+ 30,1
Květák	0,66	0,62	- 6,4	+ 0,8
Lilek ze skleníku	0,45	0,80	+ 77,8	- 20,0
Mrkev	0,23	0,23	0,0	+ 12,3
Okurky salátové ze skleníku	0,35	0,45	+ 28,6	+ 24,1
Papriky ze skleníku	1,25	1,35	+ 8,0	+ 100,0
Rajčata ze skleníku	1,37	1,37	0,0	+ 47,7
Ředkvičky	1,80	1,90	+ 5,6	+ 21,6
Salát hlávkový	0,70	0,69	- 0,9	+ 0,4

Pramen: ISMEA, Servizi per il Mercato Agricolo Alimentace



Obchodní ceny zeleniny z domácí produkce v Maďarsku

Datum zjištění ceny: 45. týden 2022

HUF/kg

Druh	MJ	Velkoobchod		
		Budapest	Debrecen	Szeged
Brambory	kg	243	213	225
Celer	ks	120	220	180
Cibule	kg	223	220	220
Cukety	kg	775	550	780
Česnek	kg	1 200	1 300	1 200
Červená řepa	kg	250	320	200
Kapusta hlávková	kg	350	480	430
Kedlubny	ks	178	180	150
Květák	kg	350	500	450
Lilek	kg	800	840	450
Mrkev	kg	250	250	240
Okurky salátové	kg	600	550	550
Papriky	kg	610	400	680
Petržel	kg	725	650	650
Pórek	ks	300	320	200
Rajčata	kg	705	700	500
Salát hlávkový	ks	213	200	150
Zelí bílé	kg	230	250	200

Poznámka: Producentские ceny maďarského zeleniny na velkoobchodních trzích, - = údaj není k dispozici.
 Pramen: AKII, Agrárgazdasági Kutató és Informatikai Intézet

Velkoobchodní ceny zeleniny ve vybraných trzích SRN

Datum zjištění ceny: 45. týden 2022

EUR/100 kg

Druh zeleniny	Země původu	Frankfurt	Hamburk	Kolín	Mnichov	Berlín
Brambory	Německo	48 - 64	42 - 64	52 - 76	44 - 64	48 - 66
Cibule	Německo	61	65	62	66	68
Cukety	Španělsko	184	170	199	167	158
Kapusta růžičková	Nizozemsko	175	140	156	174	117
Květák (100 ks)	Německo	138	111	132	129	125
Lilek	Španělsko	179	167	202	159	158
Mrkev	Německo	87	75	88	68	118
Okurky salátové (400-500 g)	Nizozemsko	251	194	248	235	208
Paprika červená	Španělsko	223	219	252	211	229
Pór	Německo	134	100	101	130	141
Rajčata	Maroko	99	94	96	103	90
Salát ledový (100 ks)	Španělsko	85	79	87	79	97

Pramen: fruchtportal.de



Ceny zeleniny na Slovensku

Datum zjištění ceny: 44. týden 2022

EUR/MJ

Druh zeleniny	MJ	Nákupní ceny od producentů		Odbytové ceny z velkoobchodu	
		cenové rozpětí	průměrná cena	cenové rozpětí	průměrná cena
Brambory	kg	0,37 – 0,54	0,45	0,43 – 0,69	0,57
Brokolice D	ks	-	-	0,99 – 1,50	1,27
Cibule	kg	0,30 – 0,49	0,41	0,58 – 0,82	0,68
Celer D	kg	-	-	0,82 – 1,12	1,01
Cukety D	kg	-	-	1,49 – 2,60	1,88
Červená řepa D	kg	-	-	0,42 – 0,75	0,60
Kapusta hlávková D	kg	-	-	0,82 – 1,29	1,09
Kedlubny	ks	-	-	0,53 – 0,70	0,61
Květák	ks	0,70 – 1,36	0,99	1,35 – 1,80	1,52
Lilek D	kg	-	-	1,55 – 2,60	1,95
Mrkev	kg	0,33 – 0,75	0,51	0,50 – 0,73	0,64
Okurky salátové D	kg	-	-	1,25 – 2,29	1,69
Paprika červená D	kg	-	-	2,19 – 2,90	2,45
Petržel	kg	0,75 – 2,20	1,53	1,20 – 1,50	1,36
Pór	kg	-	-	0,99 – 1,70	1,36
Rajčata D	kg	-	-	1,34 – 2,60	2,03
Salát hlávkový D	ks	-	-	0,55 – 1,19	0,90
Zelí bílé	kg	0,45 – 0,73	0,59	0,55 – 0,80	0,67
červené	kg	-	-	0,68 – 0,85	0,76
pekingské D	kg	-	-	0,66 – 1,60	1,08
Žampiony	kg	-	-	2,35 – 2,90	2,72

Poznámka: Odbytové ceny od producentů a z velkoobchodu jsou uváděny bez DPH. D = dovoz, - = údaje nejsou k dispozici.
 Pramen: ATIS – Správa o trhu s ovocím a zeleninou

Velkoobchodní ceny vybraných druhů zeleniny ve Francii

EUR/kg

Druh zeleniny	Země původu	44. týden 2022	45. týden 2022	45.t./44.t. 2022 (%)	45.t. 2022/45.t. 2021 (%)
Brambory	Francie	0,55	0,55	0,0	+ 22,2
Cukety	Španělsko	1,55	1,82	+ 17,4	+ 30,0
Česnek	Španělsko	3,35	3,40	+ 1,5	+ 3,0
Květák (ks)	Francie	1,02	1,11	+ 9,0	- 35,1
Lilek	Španělsko	1,15	1,45	+ 26,1	+ 11,5
Mrkev	Francie	0,75	0,75	0,0	+ 25,0
Okurky 500-600 g	Španělsko	0,84	1,00	+ 19,1	+ 42,9
Pór	Francie	1,20	1,21	+ 0,8	+ 16,3
Rajčata keříková	Francie	1,46	1,73	+ 18,6	+ 11,6
Salát hlávkový (ks)	Francie	0,64	0,68	+ 6,6	+ 9,7

Pramen: RNM/FranceAgriMer, Rungis



V jižních Čechách bude méně brambor i hrušek, sklizeň obilovin je lepší než loni

Letošní sklizeň v jižních Čechách je mírně lepší než loni. Lehce stoupl výnos u obilí, u řepky pak průměrný výnos 3,36 tuny z hektaru představuje meziroční nárůst o 14 procent. Jihočeští zemědělci sklídí ale méně brambor a píce. Předpokládají, že bude lepší sklizeň jablek a švestek, ale horší u hrušek. Vyplývá to z odhadu Českého statistického úřadu a informací jihočeské agrární komory.

Výsledky sklizně obilovin se lišily podle počasí. Ukončit sečení hlavních obilovin a řepky se v kraji proti loňsku povedlo téměř s dvoutýdenním předstihem. „Žně byly rychlé a nevyžadovaly vícenáklady spojené s dosoušením zrna nebo s pojezdem techniky v podmáčené půdě,“ řekla ČTK ředitelka jihočeské agrární komory Hana Šťastná.

Výnos obilí byl 6,06 tuny z hektaru, meziročně o 1,5 procenta vyšší. Řepku letos jihočeští zemědělci pěstovali na větší ploše než loni a výnos vzrostl proti loňsku o 14 procent. „Také se zásobami píce na zimu pro hospodářská zvířata by neměl být v kraji problém. V některých oblastech se pěstitelé obilovin, kukuřice ale i ovoce potýkali s fatálními dopady krupobití, které v některých podnicích poničilo prakticky celou úrodu těsně před sklizní,“ doplnila ředitelka.

Statisticy odhadli, že se v kraji letos sklídí téměř 800 000 tun obilovin. Hektarové výnosy většiny druhů jsou oproti loňsku vyšší, stejně také výnos hrachu, řepky, máku a cibule. Ve srovnání s výsledky posledního desetiletí jsou podle zářijového odhadu statistiků výnosy téměř všech druhů obilovin nadprůměrné, rekordní u ječmene a tritikale, což je kříženec pšenice a žita.

Naopak brambor bude podle statistiků meziročně o šest procent méně, kvůli horšímu výnosu a také proto, že letos se v kraji pěstovaly na historicky druhé nejmenší ploše 2 775 hektarů. ČSÚ čeká sklizeň 83 277 tun. Nižší výnos budou mít i pícniny nebo zelí. To se ale letos pěstovalo proti loňsku na větší ploše, takže jeho produkce zřejmě mírně stoupne. Naopak cibule bude mít sice vyšší výnos, ale ploch, kde se letos pěstovala, ubylo meziročně o 45 procent na sedm hektarů. Zelí a cibule jsou v kraji nejčastěji pěstované druhy zeleniny.

Sklizeň jablek a švestek bude letos podle statistiků zhruba o čtvrtinu vyšší než loni. „Hrušek se naopak i přes vyšší počet stromů urodilo podle odhadu v kraji méně než loni vinou horšího výnosu,“ uvedla Irena Kovárnová z krajské správy ČSÚ v Českých Budějovicích.

Pramen: ČTK, 7.11.2022

Kurzy devizového trhu - Česká národní banka - platnost od 18. 11. 2022

100 HUF – 5,977 Kč
1 EUR – 24,350 Kč

1 PLN – 5,178 Kč
1 HRK – 3,230 Kč

1 USD – 23,493 Kč

Vydavatel

TIS ČR, SZIF

Státní zemědělský intervenční fond
Ve Smečkách 33, 110 00 Praha 1

www.szif.cz

Odpovědný pracovník

Ing. Tomáš Materna
vedoucí odd. agrární informatiky

tel.: 703 197 498
fax: 222 871 591
e-mail: tomas.materna@szif.cz

Komoditní manager

Ing. Anna Mandelíčková
Ing. Jiří Očenášek

tel.: 703 197 336/490
fax: 222 871 591
e-mail: anna.mandelickova@szif.cz
e-mail: tis.zelenina@szif.cz

Rozmnožování anebo rozšiřování tohoto zpravodaje nebo jeho části jakýmkoliv způsobem je zakázáno, s výjimkou případů povolených autorským zákonem nebo předchozího písemného souhlasu TIS ČR SZIF. Údaje obsažené v tomto zpravodaji jsou pouze informativního charakteru a nemají závaznou povahu. Jejich citace je možná pouze s uvedením zdroje TIS ČR SZIF.