






ZPRÁVA O TRHU ZELENINY

Vývoj cen:

Tuzemské CZV

| | |
|--|-------------|
|  Brambory..... | 9,97 Kč/kg |
|  Cukety..... | 20,30 Kč/kg |
|  Mrkev a karotka..... | 14,50 Kč/kg |

Obsah:

| | |
|-------------------------------------|---|
| Komoditní zpravodajství..... | 1 |
| Ceny zemědělských výrobců..... | 2 |
| Velkoobchodní ceny..... | 3 |
| Spotřebitelské ceny..... | 5 |
| Zahraniční obchod..... | 5 |
| Informace ze zahraničních trhů..... | 6 |
| Aktuality..... | 9 |

Komoditní zpravodajství

Ceny zemědělských výrobců

Ve 31. týdnu 2023 oslabila průměrná **cena zemědělských výrobců (CZV)** cuket o 1,30 Kč/kg na 20,30 Kč/kg, tj. o 6,0 %. Klesla také průměrná CZV mrkve a karotky o 2,60 Kč/kg (tj. o 15,2 %) na 14,50 Kč/kg. Oproti 29. týdnu posílila průměrná CZV hlávkového salátu o 0,30 Kč/ks (tj. o 1,8 %) na 16,80 Kč/ks. Dále poklesla průměrná CZV raného bílého zelí, a to o 0,90 Kč/ks (tj. o 5,0 %) na 17,- Kč/ks.

Podle exkluzivního šetření TIS^{ČR} průměrná CZV konzumních brambor ve 31. týdnu 2023 stoupla o 0,14 Kč/kg na 9,97 Kč/kg. Průměrné CZV se pohybovaly od 6,- do 16,- Kč/kg (25 kg pytle, neprané i volně). Nejčastějšími odrůdami byly Antonia, Gala a Belana.

Velkoobchodní ceny

Ve 31. týdnu tohoto roku se snížila průměrná **velkoobchodní cena (VC)** domácí nové světlé cibule o 6,90 Kč/kg (tj. o 23,1 %) na 23,10 Kč/kg. Poklesla také průměrná VC nové světlé cibule z dovozu o 6,- Kč/kg (tj. o 22,2 %) na 21,10 Kč/kg. Dále klesla průměrná VC dýně hokkaido z domácí produkce, a to o 21,60 Kč/kg (tj. o 31,7 %) na 46,40 Kč/kg. V případě importované dýně hokkaido průměrná VC oslabila o 18,50 Kč/kg (tj. o 27,5 %) na 48,80 Kč/kg. Dále se snížila průměrná VC dovozové mrkve a karotky o 5,50 Kč/kg na 16,50 Kč/kg, tj. o 25,1 %. Oproti 29. týdnu se snížila průměrná VC domácí světlé papriky o 13,20 Kč/kg (tj. o 26,8 %) na 36,20 Kč/kg.

Meziročně se zvýšila průměrná VC importované petržele (+ 76,4 %), domácí nové světlé cibule (+ 75,0 %), nové světlé cibule z dovozu (+ 66,1 %) a dýně hokkaido z domácí produkce (+ 65,1 %). Naproti tomu se snížila průměrná VC dovozových

okurek hadovek (- 30,3 %), salátových okurek z dovozu (- 27,0 %) a importovaného řapíkatého celeru (- 10,1 %).

Průměrná VC konzumních brambor se zvýšila oproti 29. týdnu 2023 o 0,07 Kč/kg na 13,45 Kč/kg. Obchodníci prodávali konzumní brambory v cenách od 7,- do 24,50 Kč/kg (25 kg pytle, neprané i volně) s nejčastějším zastoupením odrůd Dali, Antonia a Carrera.

Zahraniční obchod

V období od 1. 6. do 30. 6. 2023 vzrostl **dovoz** vodních melounů do České republiky o 141,8 % na 21 341,1 t za průměrnou jednotkovou hodnotu 14,36 Kč/kg; z toho bylo 6 680,8 t (31,3 %) za 18,43 Kč/kg dovezeno ze Španělska. Naopak import brambor klesl na 9 021,1 t za 45,92 Kč/kg, tj. o 52,2 %. Z Německa pocházelo 4 864,5 t za 8,44 Kč/kg, tj. 53,9 %. Dále posílil dovoz rajčat o 7,5 % na 6 968,6 t za 35,35 Kč/kg. Z Nizozemska bylo 35,2 %, tj. 2 454,5 t za 31,77 Kč/kg. Oproti květnu se snížil dovoz cibule na 5 661,3 t (- 3,1 %) za 22,21 Kč/kg. Nejvíce (40,9 %) bylo dovezeno z Nizozemska, tj. 2 317,0 t za 24,81 Kč/kg. Poklesl také import salátových okurek, a to o 16,0 % na 5 108,0 t za 20,88 Kč/kg; z toho bylo 2 758,1 t (54,0 %) za 21,65 Kč/kg ze Španělska. V případě paprik dovoz stoupl o 14,5 % na 4 801,5 t za 48,45 Kč/kg. Z Nizozemska pocházelo 1 689,4 t za 54,53 Kč/kg, tj. 35,2 %.

V červnu 2023 se propadl **vývoz** brambor z ČR o 60,9 % na 1 590,6 t za 15,82 Kč/kg; z toho bylo na Slovensko vyvezeno 1 218,1 t za 17,86 Kč/kg, tj. 76,6 %. Naopak vývoz vodních melounů stoupl na 1 525,5 t (+ 191,2 %) za 14,41 Kč/kg a většina (71,9 %) směřoval na Slovensko.



Ceny zemědělských výrobců

Ceny zemědělských výrobců vybraných druhů zeleniny I. jakostní třídy

Datum zjištění ceny: 31. týden 2023

Kč/MJ

| Druh zeleniny | MJ | Ceny zemědělských výrobců | | | Změna průměrné CZV proti 29. týdnu | |
|-------------------------|-----|---------------------------|-------|--------|------------------------------------|--------|
| | | min. | max. | průměr | v Kč | v % |
| Celer s natí | ks | 15,00 | 23,00 | 18,30 | . | . |
| Cibule s ořezanou natí | kg | 17,00 | 22,00 | 19,80 | - 0,60 | - 2,9 |
| Cukety | kg | 13,00 | 26,00 | 20,30 | - 1,30 | - 6,0 |
| Kapusta hlávková | kg | 25,00 | 25,00 | 25,00 | . | . |
| Kedlubny | ks | 10,00 | 11,50 | 10,50 | - 0,30 | - 2,8 |
| Květák | ks | 29,00 | 43,50 | 32,90 | + 0,40 | + 1,2 |
| Mrkev a karotka | kg | 12,50 | 16,00 | 14,50 | - 2,60 | - 15,2 |
| Mrkev a karotka | sv. | 11,00 | 18,00 | 15,30 | - 1,00 | - 6,1 |
| Rajčata skleníková malá | kg | | | * | | |
| Ředkvičky | sv. | 7,50 | 8,50 | 8,00 | 0,00 | 0,0 |
| Salát hlávkový | ks | 16,00 | 18,50 | 16,80 | + 0,30 | + 1,8 |
| ledový | ks | 14,00 | 18,00 | 15,30 | - 0,20 | - 1,3 |
| římský | ks | 16,00 | 23,90 | 19,20 | - 0,40 | - 2,0 |
| Zelí bílé rané | ks | 13,00 | 21,00 | 17,00 | - 0,90 | - 5,0 |
| kysané balené | kg | 19,00 | 22,00 | 20,00 | 0,00 | 0,0 |
| kysané volné | kg | 16,40 | 19,00 | 17,60 | 0,00 | 0,0 |

Poznámka: Ceny zemědělských výrobců jsou uváděny bez DPH a bez dopravy, MJ = měrná jednotka, . = údaj nebyl v předchozím období k dispozici, * = méně než 3 respondenti.

Pramen: ZUČM

Ceny zemědělských výrobců konzumních brambor

Datum zjištění ceny: 31. týden 2023

Kč/kg

| Odrůda | Varný typ | Ceny zemědělských výrobců | | | Změna průměrné CZV proti 29. týdnu | |
|-----------------------------------|-----------|---------------------------|-------|--------|------------------------------------|---------|
| | | min. | max. | průměr | v Kč | v % |
| Adéla | B | 6,00 | 8,90 | 7,26 | + 0,22 | + 3,03 |
| Antonia | A | 7,00 | 14,90 | 9,78 | + 0,47 | + 4,81 |
| Belana | BA-B | 6,90 | 15,50 | 9,38 | + 0,02 | + 0,16 |
| Carrera | B | 10,00 | 16,00 | 13,10 | - 0,40 | - 3,05 |
| Dali | BA | 7,50 | 15,00 | 9,69 | + 0,32 | + 3,33 |
| Gala | B | 6,40 | 12,50 | 9,09 | + 0,23 | + 2,54 |
| Laura | B | 7,50 | 10,00 | 8,73 | + 0,38 | + 4,30 |
| Marena | B | 7,70 | 8,00 | 7,87 | . | . |
| Ranomi | BA | 6,80 | 9,90 | 8,53 | + 0,98 | + 11,52 |
| Red Anna | BA-B | 6,50 | 15,90 | 10,21 | + 0,79 | + 7,71 |
| Vysočina | AB | 7,00 | 11,00 | 9,00 | + 0,50 | + 5,56 |
| Ostatní | B | 6,00 | 16,00 | 9,50 | + 0,27 | + 2,87 |
| Loupané - PE/přepravka, vakuované | | 14,90 | 22,00 | 18,69 | + 0,26 | + 1,37 |

Poznámka: Ceny zemědělských výrobců jsou uváděny bez DPH a bez dopravy, . = údaj nebyl v předchozím období k dispozici * = méně než 3 respondenti. Balení - 25 kg pytle i poloklece, úprava - neprané pokud není uvedeno jinak, Rané CZ** = mix domácích raných odrůd.

Pramen: TIS ČR SZIF



Velkoobchodní ceny vybraných druhů zeleniny I. jakostní třídy

Datum zjištění ceny: 31. týden 2023

Kč/MJ

| Druh zeleniny | MJ | z domácí produkce | | | | z dovozu | | | |
|-------------------------|-----|-------------------|-------|--------|-------------|----------|--------|--------|-------------|
| | | min. | max. | průměr | ±31./29. t. | min. | max. | průměr | ±31./29. t. |
| Brokolice (500 g) | ks | | | * | | 33,70 | 37,00 | 35,20 | + 0,50 |
| Celer bez natě | kg | | | * | | 26,10 | 54,00 | 34,50 | + 2,00 |
| řapíkatý | ks | | | * | | 23,00 | 42,90 | 33,00 | - 4,20 |
| Cibule světlá nová | kg | 18,70 | 26,90 | 23,10 | - 6,90 | 15,10 | 28,50 | 21,10 | - 6,00 |
| červená | kg | | | * | | 21,20 | 42,90 | 31,10 | + 0,20 |
| svazková | sv. | 14,90 | 20,50 | 16,80 | - 1,20 | 9,10 | 16,90 | 13,90 | + 0,70 |
| šalotka | kg | | | * | | 48,30 | 92,50 | 63,20 | + 1,40 |
| Cukety | kg | | | * | | 16,10 | 36,50 | 23,00 | - 1,50 |
| Červená řepa | kg | | | * | | 10,00 | 22,00 | 17,30 | - 2,20 |
| Čekanka salátová | kg | | | * | | 84,50 | 124,90 | 114,40 | - 3,20 |
| Česnek | kg | | | * | | 68,00 | 109,90 | 94,60 | + 7,20 |
| Dýně Hokkaido | kg | 35,90 | 55,00 | 46,40 | - 21,60 | 42,50 | 53,90 | 48,80 | - 18,50 |
| Kapusta hlávková | kg | 24,20 | 34,90 | 30,30 | . | 17,00 | 34,90 | 25,30 | - 1,80 |
| Kedlubny | ks | | | * | | 9,10 | 23,50 | 15,10 | - 0,80 |
| Křen | kg | | | * | | 104,10 | 159,90 | 129,80 | - 6,90 |
| Květák | ks | | | * | | 24,30 | 53,00 | 34,20 | + 0,90 |
| Lilek | kg | | | * | | 33,00 | 50,50 | 43,50 | - 3,10 |
| Meloun cukrový | kg | | | * | | 33,40 | 92,90 | 66,80 | - 9,40 |
| vodní | kg | | | * | | 12,40 | 30,90 | 18,80 | - 0,80 |
| Mrkev a karotka nová | kg | 15,10 | 24,90 | 19,10 | . | 12,00 | 20,90 | 16,50 | - 5,50 |
| Mrkev a karotka | sv. | 18,70 | 34,90 | 26,30 | . | | | * | |
| Okurky hadovky | kg | | | * | | 18,00 | 62,50 | 38,10 | + 3,70 |
| nakládačky | kg | 19,60 | 46,90 | 30,60 | - 3,60 | | | * | |
| salátové | kg | | | * | | 20,00 | 29,90 | 26,00 | - 0,60 |
| Paprika bílá | kg | | | * | | 33,70 | 54,90 | 43,10 | - 7,10 |
| červená | kg | | | * | | 28,50 | 57,50 | 45,40 | - 1,90 |
| zelená | kg | | | * | | 29,00 | 49,90 | 42,50 | - 0,90 |
| oranžová | kg | | | * | | 48,00 | 50,70 | 49,30 | + 2,40 |
| světlá | kg | 31,60 | 39,90 | 36,20 | - 13,20 | | | * | |
| žlutá | kg | | | * | | 39,90 | 59,90 | 48,80 | + 3,10 |
| Petržel | kg | | | * | | 47,50 | 74,90 | 68,10 | - 15,60 |
| Petrželová nať kadeřavá | kg | 79,60 | 89,90 | 86,50 | 0,00 | 81,90 | 89,90 | 87,20 | - 8,90 |
| Pór | kg | | | * | | 39,60 | 56,90 | 44,90 | + 1,90 |
| Rajčata | kg | | | * | | 22,00 | 29,90 | 26,10 | - 1,00 |
| keříková | kg | | | * | | 22,00 | 64,00 | 38,60 | + 4,00 |
| cherry (250 g) | ks | | | * | | 22,00 | 40,90 | 28,30 | - 1,60 |
| Ředkev bílá | ks | | | * | | 29,90 | 44,00 | 36,20 | + 0,30 |

 Poznámka: Nákupní cena je cena bez DPH. MJ = měrná jednotka; * = méně než 3 respondenti; . = Ceny nebyly v předchozím týdnu k dispozici.
 Pramen: TISČR SZIF



Velkoobchodní ceny vybraných druhů zeleniny I. jakostní třídy

Datum zjištění ceny: 31. týden 2023

Kč/MJ

| Druh zeleniny | MJ | z domácí produkce | | | | z dovozu | | | |
|----------------|-----|-------------------|--------|--------|-------------|----------|--------|--------|-------------|
| | | min. | max. | průměr | ±31./29. t. | min. | max. | průměr | ±31./29. t. |
| Ředkvičky | sv. | 11,90 | 15,50 | 13,30 | + 0,20 | 11,90 | 15,50 | 13,40 | . |
| Salát barevný | ks | 25,50 | 27,90 | 26,70 | - 0,20 | 25,20 | 29,90 | 26,50 | - 1,10 |
| hlávkový | ks | | | * | | 11,20 | 28,90 | 20,10 | - 0,20 |
| ledový | ks | 18,20 | 23,90 | 21,00 | - 0,40 | 18,20 | 28,90 | 23,60 | + 1,10 |
| Zázvor | kg | | | * | | 67,00 | 158,00 | 111,60 | + 2,20 |
| Zelí bílé rané | kg | | | * | | 14,40 | 24,50 | 19,80 | - 0,70 |
| červené | kg | | | * | | 21,60 | 33,00 | 26,60 | - 4,80 |
| kysané balené | ks | 13,30 | 29,20 | 19,40 | - 0,20 | | | * | |
| kysané volné | kg | 21,80 | 34,50 | 28,50 | - 4,50 | | | * | |
| pekingské | kg | | | * | | 22,50 | 34,90 | 27,70 | - 1,60 |
| Žampiony | kg | 60,10 | 117,90 | 80,80 | 0,00 | 62,70 | 69,90 | 65,60 | 0,00 |

Poznámka: Nákupní cena je cena bez DPH. MJ = měrná jednotka; * = méně než 3 respondenti; . = Ceny nebyly v předchozím týdnu k dispozici.
 Pramen: TIS ČR SZIF

Velkoobchodní ceny - konzumní brambory

Datum zjištění ceny: 31. týden 2023

Kč/kg

| Odrůda | Varný typ | Velkoobchodní ceny | | | Změna průměrné VC proti 29. týdnu | |
|----------------------------------|-----------|--------------------|-------|--------|-----------------------------------|---------|
| | | min. | max. | průměr | v Kč | v % |
| Antonia | A | 9,30 | 22,50 | 14,29 | + 0,57 | + 3,96 |
| Anuschka | AB | 9,00 | 12,90 | 10,55 | + 0,78 | + 7,42 |
| Belana | AB-B | 9,90 | 13,00 | 11,82 | - 0,46 | - 3,87 |
| Bernina | A | 9,50 | 16,50 | 12,26 | + 1,06 | + 8,65 |
| Carrera | B | 12,70 | 19,90 | 15,88 | - 1,81 | - 11,39 |
| Colomba | AB | 14,00 | 24,50 | 18,16 | - 0,98 | - 5,42 |
| Dali | BA | 7,00 | 12,60 | 9,42 | - 0,16 | - 1,75 |
| Finka | AB | 15,10 | 15,14 | 15,13 | . | . |
| Gala | B | 7,00 | 12,60 | 9,69 | - 0,48 | - 4,91 |
| Impala | B | 16,50 | 24,50 | 19,15 | + 2,74 | + 14,30 |
| Laura | B-BC | 8,60 | 11,00 | 10,08 | - 0,63 | - 6,24 |
| Marabel | BA-B | 8,50 | 21,90 | 15,77 | + 1,33 | + 8,46 |
| Milva | BA-B | 12,50 | 12,70 | 12,58 | . | . |
| Princes | AB | 8,50 | 10,50 | 9,50 | 0,00 | 0,00 |
| Riviera | AB | 15,14 | 21,90 | 17,39 | . | . |
| Viviane | B | 10,90 | 24,50 | 20,30 | + 1,40 | + 6,90 |
| Ostatní | B | 7,00 | 24,50 | 13,69 | + 0,40 | + 2,91 |
| Nové | B | 21,90 | 22,50 | 22,30 | . | . |
| Loupané - PE/přeprava, vakuované | | 16,00 | 36,90 | 25,42 | + 0,03 | + 0,10 |

Poznámka: Ceny zemědělských výrobců jsou uváděny bez DPH a bez dopravy, . = údaj nebyl v předchozím období k dispozici * = méně než 3 respondenti.
 Balení - 25 kg pytle i poloklece, u nových brambor je velikost balení 15 - 25 kg, úprava - neprané pokud není uvedeno jinak.
 Pramen: TIS ČR SZIF



Porovnání průměrných cen konzumních brambor v ČR

Kč/kg

| Období/ Marketingový rok | Ceny zemědělských výrobců (CZV) | | Velkoobchodní ceny (VC) | |
|-----------------------------|---------------------------------|-----------|-------------------------|-----------|
| | 2023/2024 | 2022/2023 | 2023/2024 | 2022/2023 |
| 25. týden 2023 | 9,81 | 6,59 | 10,95 | 10,00 |
| 27. týden 2023 | 9,92 | 6,77 | 13,13 | 10,52 |
| 29. týden 2023 | 9,83 | 6,78 | 13,38 | 10,30 |
| 31. týden 2023 | 9,97 | 6,70 | 13,45 | 10,11 |

Poznámka: Ceny konzumních brambor bez rozdílu odrůdy, balení a tržní úpravy. CZV a VC jsou uváděny bez DPH a nákladů na dopravu. Marketingový rok brambor začíná od 1. 7. daného roku a končí 30. 6. následujícího roku.

 Pramen: TIS^{CR} SZIF

Spotřebitelské ceny

Vývoj spotřebitelských cen konzumních brambor

Kč/kg

| Rok/měsíc | I. | II. | III. | IV. | V. | VI. | VII. | VIII. | IX. | X. | XI. | XII. |
|-------------|--------------|--------------|--------------|--------------|--------------|--------------|--------------|-------|-------|-------|-------|-------|
| 2021 | 14,69 | 16,62 | 16,76 | 16,27 | 14,75 | 24,55 | 17,57 | 14,71 | 12,88 | 14,42 | 14,56 | 14,98 |
| 2022 | 18,43 | 20,42 | 19,57 | 20,35 | 21,44 | 25,53 | 19,44 | 15,36 | 18,03 | 15,99 | 18,31 | 19,95 |
| 2023 | 20,20 | 20,27 | 20,12 | 21,98 | 21,31 | 29,31 | 26,32 | | | | | |
| 2023/22 v % | + 9,6 | - 0,7 | + 2,8 | + 8,0 | - 0,6 | + 14,8 | + 35,4 | | | | | |

Poznámka: Spotřebitelské ceny jsou zjišťovány u malého souboru prodejen. Uváděné ceny mají orientační charakter, - = údaj nebyl k dispozici.

Pramen: ČSU

Zahraniční obchod

Dovoz a vývoz vybraných druhů zeleniny od 1.1.2023 do 30.6.2023

| Druh zeleniny | Dovoz | | | | Vývoz | | | |
|--------------------------|------------------|--------------|------------------|--------------|------------------|--------------|------------------|--------------|
| | 1.1. - 30.6.2023 | | 1.6. - 30.6.2023 | | 1.1. - 30.6.2023 | | 1.6. - 30.6.2023 | |
| | Množství (t) | Cena (Kč/kg) | Množství (t) | Cena (Kč/kg) | Množství (t) | Cena (Kč/kg) | Množství (t) | Cena (Kč/kg) |
| Brambory | 93 182,8 | 7,91 | 9 021,1 | 10,15 | 13 220,9 | 12,59 | 1 590,6 | 15,82 |
| Brambory rané | 10 961,2 | 13,01 | 4 167,9 | 12,75 | 1 801,4 | 17,19 | 1 184,7 | 17,80 |
| Celer bulvový | 3 775,2 | 13,70 | 667,0 | 17,09 | 1 086,2 | 19,15 | 165,5 | 26,69 |
| Cibule | 31 114,2 | 19,10 | 5 661,3 | 22,21 | 3 115,7 | 27,10 | 606,7 | 32,56 |
| Cukety | 3 657,1 | 29,45 | 517,0 | 28,18 | 424,2 | 37,90 | 33,9 | 39,60 |
| Kedluben a podobné | 7 794,7 | 23,93 | 401,4 | 22,72 | 692,8 | 33,45 | 79,1 | 29,92 |
| Květák a brokolice | 8 901,1 | 31,67 | 890,3 | 32,45 | 673,5 | 38,17 | 64,1 | 33,80 |
| Melouny vodní | 31 836,3 | 16,34 | 21 341,1 | 14,36 | 2 107,8 | 15,98 | 1 525,5 | 14,41 |
| Mrkev, vodnice a tuřín | 23 677,0 | 18,26 | 2 509,7 | 24,81 | 1 381,6 | 25,45 | 284,4 | 31,24 |
| Okurky salátové | 30 516,4 | 29,30 | 5 108,0 | 20,88 | 2 380,6 | 32,41 | 168,6 | 26,14 |
| Okurky nakládačky | 410,0 | 22,19 | 348,3 | 22,35 | 1 249,4 | 8,90 | 1 249,4 | 8,89 |
| Paprika sladká | 23 056,8 | 56,68 | 4 801,5 | 48,45 | 2 415,9 | 58,74 | 460,5 | 45,80 |
| Rajčata | 35 215,4 | 51,28 | 6 968,6 | 35,35 | 3 663,7 | 53,66 | 308,1 | 46,95 |
| Řepa salátová, ředkvičky | 10 056,1 | 25,90 | 967,5 | 22,63 | 1 722,1 | 31,51 | 308,0 | 36,84 |
| Zelí bílé a červené | 13 590,6 | 11,98 | 1 731,5 | 16,69 | 1 502,1 | 17,11 | 304,1 | 22,98 |

Poznámka: ČSÚ zpětně provádí úpravu o zpřesňování dat o zahraničním obchodu.

 Pramen: Podle údajů ČSÚ zpracoval TIS^{CR} SZIF.



Informace ze zahraničních trhů

Ceny zeleniny na Slovensku

Datum zjištění ceny: 28. týden 2023

EUR/MJ

| Druh zeleniny | MJ | Nákupní ceny od producentů | | Odbytové ceny z velkoobchodu | |
|--------------------------|-----|----------------------------|---------------|------------------------------|---------------|
| | | cenové rozpětí | průměrná cena | cenové rozpětí | průměrná cena |
| Brambory | kg | 0,50 – 0,78 | 0,64 | 0,72 – 1,10 | 0,93 |
| Brokolice D | ks | - | - | 1,15 – 1,80 | 1,45 |
| Cibule | kg | 0,80 – 1,10 | 0,95 | 0,99 – 1,50 | 1,27 |
| Celer D | kg | - | - | 1,06 – 1,39 | 1,28 |
| Cukety | kg | 0,70 – 1,50 | 1,06 | 1,20 – 1,60 | 1,36 |
| Česnek | kg | 2,50 – 8,00 | 4,50 | - | - |
| Kapusta hlávková | kg | - | - | 1,10 – 1,40 | 1,27 |
| Kedlubny D | ks | - | - | 0,54 – 0,80 | 0,65 |
| Květák D | ks | - | - | 1,19 – 1,99 | 1,53 |
| Lilek D | kg | - | - | 1,69 – 2,40 | 1,99 |
| Meloun vodní D | kg | - | - | 0,55 – 1,00 | 0,88 |
| Mrkev | kg | 0,80 – 1,30 | 0,93 | 0,90 – 1,40 | 1,21 |
| Okurky salátové rychlené | kg | 0,60 – 1,00 | 0,85 | 0,85 – 1,39 | 1,21 |
| Paprika rychlená | kg | - | - | 2,20 – 2,79 | 2,50 |
| Petržel | kg | 2,50 – 2,80 | 2,67 | - | - |
| Rajčata rychlená | kg | 0,80 – 1,50 | 1,06 | - | - |
| Ředkvičky D | sv. | - | - | 0,49 – 0,80 | 0,63 |
| Salát hlávkový D | ks | - | - | 0,64 – 1,00 | 0,84 |
| Zelí bílé | kg | 0,45 – 0,70 | 0,55 | 0,89 – 1,09 | 0,97 |
| Žampiony | kg | - | - | 2,39 – 2,90 | 2,67 |

 Poznámka: Odbytové ceny od producentů a z velkoobchodu jsou uváděny bez DPH. D = dovoz, - = údaje nejsou k dispozici.
 Pramen: ATIS – Správa o trhu s ovocím a zeleninou

Velkoobchodní ceny vybraných druhů zeleniny ve Francii

EUR/kg

| Druh zeleniny | Země původu | 29. týden 2023 | 30. týden 2023 | 30.t./29.t. 2023 (%) | 30.t. 2023/30.t. 2022 (%) |
|---------------------|-------------|----------------|----------------|----------------------|---------------------------|
| Brambory | Francie | 1,20 | 1,20 | 0,0 | + 118,2 |
| Cukety | Francie | 1,22 | 1,04 | - 16,8 | - 21,2 |
| Květák (ks) | Francie | 1,75 | 2,60 | + 48,6 | + 5,3 |
| Lilek | Španělsko | 1,50 | 1,20 | - 20,0 | - 20,0 |
| Mrkev | Francie | 1,00 | 1,00 | 0,0 | + 53,8 |
| Okurky 500-600 g | Francie | 1,04 | 0,99 | - 4,8 | - 1,0 |
| Pór | Francie | 1,58 | 1,70 | + 7,6 | + 30,8 |
| Rajčata keříková | Francie | 1,12 | 0,98 | - 12,5 | 0,0 |
| Salát hlávkový (ks) | Francie | 0,66 | 0,69 | + 5,1 | + 3,0 |

Pramen: RNM/FranceAgriMer, Rungis



Obchodní ceny zeleniny z domácí produkce v Maďarsku

Datum zjištění ceny: 30. týden 2023

HUF/kg

| Druh | MJ | Velkoobchod | | |
|-------------------------|-----|-------------|----------|--------|
| | | Budapest | Debrecen | Szeged |
| Domácí produkce: | | | | |
| Brambory | kg | 325 | 300 | 290 |
| Celer | ks | 350 | 280 | 300 |
| Cibule raná | sv. | 250 | 250 | 200 |
| Cukety | kg | 300 | 200 | 170 |
| Česnek | kg | 1 200 | 1 250 | 1 100 |
| Červená řepa | kg | 400 | - | 250 |
| Kapusta hlávková | kg | 300 | 300 | 320 |
| Květák | kg | 450 | 600 | 550 |
| Lilek | kg | 520 | 500 | 400 |
| Meloun vodní | kg | 285 | 250 | 300 |
| Mrkev | kg | 475 | 450 | 350 |
| Okurky salátové | kg | 400 | 350 | 300 |
| Papriky | kg | 408 | 370 | 450 |
| Petržel | kg | 925 | 1 200 | 1 000 |
| Rajčata | kg | 403 | 300 | 250 |
| Salát hlávkový | ks | 250 | 250 | 140 |
| Zelí bílé | kg | 200 | 200 | 140 |
| Žampiony | kg | - | 1 400 | 1 100 |

Poznámka: Producentké ceny maďarského zeleniny na velkoobchodních trzích, - = údaj není k dispozici.
 Pramen: AKII, Agrárgazdasági Kutató és Informatikai Intézet

Velkoobchodní ceny zeleniny ve vybraných trzích SRN

Datum zjištění ceny: 30. týden 2023

EUR/100 kg

| Druh zeleniny | Země původu | Frankfurt | Hamburk | Kolín | Mnichov | Berlín |
|-----------------------------|-------------|-----------|----------|----------|----------|----------|
| Brambory rané | Německo | 88 - 108 | 80 - 112 | 92 - 114 | 88 - 120 | 82 - 108 |
| Cibule nová | Německo | 123 | 110 | - | 136 | 125 |
| Cukety | Německo | 102 | 88 | 102 | 99 | 128 |
| Květák (100 ks) | Německo | 147 | 127 | 148 | 146 | 168 |
| Lilek | Nizozemsko | 175 | 154 | 213 | 160 | 213 |
| Mrkev | Německo | 125 | 106 | 129 | 144 | 154 |
| Okurky salátové (400-500 g) | Německo | 73 | 62 | 76 | 59 | 71 |
| Paprika červená | Nizozemsko | 199 | 152 | 204 | 179 | 196 |
| Pór | Belgie | 161 | 135 | 173 | 160 | - |
| Rajčata | Belgie | 84 | 73 | 94 | 87 | 95 |
| Salát ledový (100 ks) | Německo | 78 | 65 | 83 | 78 | 83 |

Pramen: fruchtportal.de



Velkoobchodní ceny domácí zeleniny na vybraných trzích v Polsku

Datum zjištění ceny: 25.7. - 26.7.2023

PLN/MJ

| Druh zeleniny | MJ | Bronisze | | Kalisz | | Kraków | | Lódź | | Poznań | |
|-------------------------|----|-----------|-------|-----------|-------|-----------|-------|-----------|-------|-----------|-------|
| | | 26.7.2023 | | 26.7.2023 | | 25.7.2023 | | 25.7.2023 | | 25.7.2023 | |
| | | min. | max. | min. | max. | min. | max. | min. | max. | min. | max. |
| Domácí produkce: | | | | | | | | | | | |
| Brambory | kg | 1,40 | 3,00 | - | - | 1,40 | 1,60 | 1,33 | 2,00 | - | - |
| Brambory rané | kg | - | - | 1,67 | 1,67 | 1,60 | 1,80 | - | - | 2,00 | 2,67 |
| Celer | kg | 6,00 | 8,00 | 6,00 | 8,00 | 3,20 | 3,50 | 6,00 | 9,00 | 6,80 | 7,60 |
| Cibule | kg | 1,35 | 5,00 | 3,00 | 3,00 | 4,50 | 5,00 | 1,67 | 5,00 | 2,00 | 2,50 |
| Červená řepa | kg | 1,40 | 2,00 | 2,00 | 2,00 | 1,00 | 1,20 | 2,00 | 3,00 | 3,00 | 3,40 |
| Květák | ks | 4,00 | 6,00 | 5,50 | 6,00 | 3,00 | 6,00 | 3,00 | 7,00 | 5,00 | 6,00 |
| Mrkev | kg | 1,00 | 1,60 | 1,50 | 2,00 | 3,70 | 4,00 | 2,50 | 4,00 | 2,80 | 3,00 |
| Okurky salátové | kg | 4,00 | 6,00 | 3,50 | 4,00 | 3,00 | 3,50 | 6,00 | 7,00 | 4,00 | 4,00 |
| Paprika červená | kg | 4,75 | 7,00 | 7,00 | 7,00 | 7,00 | 8,00 | 7,00 | 8,00 | 7,60 | 8,00 |
| Petržel | kg | 9,00 | 13,00 | 12,00 | 12,00 | 5,50 | 6,00 | 10,00 | 13,00 | 12,00 | 14,00 |
| Rajčata | kg | 3,00 | 4,00 | 3,33 | 3,33 | 3,00 | 4,00 | 3,33 | 5,00 | 4,67 | 5,50 |
| Salát hlávkový | ks | 2,00 | 2,75 | 2,00 | 2,00 | 1,50 | 2,00 | 2,00 | 3,50 | 2,50 | 3,00 |
| Zelí bílé rané | ks | 4,50 | 6,50 | 3,50 | 4,50 | 4,00 | 5,00 | 2,50 | 6,00 | 4,00 | 5,00 |
| Žampiony | kg | 8,00 | 11,00 | 8,00 | 8,00 | 7,00 | 10,00 | 8,67 | 10,67 | 10,00 | 11,00 |

Poznámka: - = údaj není k dispozici

Pramen: Rynek owoców i warzyw świeżych

Producentké ceny vybraných druhů zeleniny ve Španělsku

EUR/100 kg

| Druh zeleniny | 29. týden 2023 | 30. týden 2023 | 30. t./29. t. 2023 (€) | 30. t./29. t. 2023 (%) |
|-----------------------|----------------|----------------|------------------------|------------------------|
| Brambory | 38,10 | 34,50 | - 3,60 | - 9,45 |
| Brokolice | 100,00 | 160,00 | + 60,00 | + 60,00 |
| Cibule | 40,81 | 46,26 | + 5,45 | + 13,35 |
| Cukety | 47,65 | 46,93 | - 0,71 | - 1,49 |
| Česnek | 140,66 | 141,86 | + 1,20 | + 0,86 |
| Květák | 120,74 | 119,67 | - 1,07 | - 0,89 |
| Lilek | 35,40 | 42,06 | + 6,66 | + 18,81 |
| Meloun vodní | 79,76 | 64,79 | - 14,96 | - 18,76 |
| Mrkev | 35,76 | 29,34 | - 6,42 | - 17,95 |
| Okurky salátové | 68,88 | 88,20 | + 19,32 | + 28,05 |
| Papriky | 91,77 | 83,98 | - 7,79 | - 8,48 |
| Pórek | 64,70 | 51,05 | - 13,66 | - 21,10 |
| Rajčata | 42,50 | 63,87 | + 21,37 | + 50,28 |
| Salát římský (100 ks) | 100,41 | 93,42 | - 6,98 | - 6,95 |

Pramen: Ministerio de Medio Ambiente y Medio Rural y Marino



Producentké ceny vybraných druhů zeleniny v Itálii

EUR/kg

| Druh zeleniny | 29. týden 2023 | 30. týden 2023 | 30.t./29.t. 2023 (%) | 30.t. 2023/30.t. 2022 (%) |
|------------------|----------------|----------------|----------------------|---------------------------|
| Brambory | 0,51 | 0,51 | 0,0 | + 84,1 |
| Celer | 0,70 | 0,73 | + 3,6 | + 18,4 |
| Cibule | 0,58 | 0,68 | + 17,1 | + 109,4 |
| Cukety | 0,73 | 0,81 | + 10,9 | + 14,6 |
| Česnek | 1,98 | 2,02 | + 2,0 | - 16,3 |
| Kapusta hlávková | 0,70 | 0,90 | + 28,6 | + 28,6 |
| Květák | 1,70 | 1,30 | - 23,5 | + 85,7 |
| Lilek | 0,60 | 0,51 | - 15,0 | - 6,4 |
| Meloun cukrový | 1,14 | 1,24 | + 8,5 | + 85,3 |
| Meloun vodní | 0,57 | 0,53 | - 7,1 | + 23,8 |
| Mrkev | 0,98 | 0,96 | - 1,7 | + 66,5 |
| Okurky salátové | 0,60 | 0,66 | + 9,2 | + 6,5 |
| Papriky | 0,96 | 0,91 | - 5,6 | + 4,3 |
| Rajčata | 1,07 | 1,05 | - 2,0 | + 18,7 |
| Salát hlávkový | 0,81 | 0,96 | + 18,5 | - 2,2 |

Pramen: ISMEA, Servizi per il Mercato Agricolo Alimentare

Zelináři: Plochy se zeleninou v ČR na jaře klesly téměř o tři pct na 11 396 ha

Plochy s konzumní zeleninou letos na jaře v Česku meziročně klesly téměř o tři procenta na 11 396 hektarů, přičemž provoz omezily hlavně menší farmy. ČTK to dnes s odkazem na údaje Českého statistického úřadu (ČSÚ) o osevních plochách zemědělských plodin řekla tajemnice Zelinářské unie Čech a Moravy (ZUČM) Zuzana Příbylová. Zelináři se v poslední době kvůli vysoké inflaci potýkají s rostoucími náklady na pěstování a skladování zeleniny. Uvádějí, že zároveň mají dlouhodobě problém získat za svou produkci adekvátní cenu.

„Po několika letech určité stabilizace sektoru, která byla patrná v období 2015 až 2021, je letošní rok již druhým v pořadí, kdy ČSÚ i ZUČM zaznamenávají odklon pěstitelů od náročného a ekonomicky nejistého pěstování zeleniny. Situace odráží celkovou nejistotu českých pěstitelů i prohlubující se závislost ČR na dovozu zeleniny,“ uvedla Příbylová. Zelináři upozorňují na to, že se postupně zvětšuje rozdíl mezi farmářskými cenami zeleniny, které spíše stagnují, a průběžně rostoucí cenou na pultech obchodů. „Ceny zemědělských výrobců od nástupu nové sklizně poklesly, pohybují se však stále o 40 až 60 procent níž, než je úroveň spotřebitelských cen,“ podotkla Příbylová.

Zelinářům letos pěstování podle Příbylové komplikovalo chladné a mokré jaro, horký a suchý červenec a následně také lokální bouřky s krupobitím. Chladné počasí opozdilo začátek sklizně především u plodové zeleniny, horko a sucho snížilo výnosy nyní sklizených letních druhů zeleniny. Kroupy poškodily například porosty paprik na jižní Moravě. „Výsledek letošní sezóny bude možné odhadnout a hodnotit až v podzimních měsících dle vývoje počasí v druhé polovině léta,“ dodala Příbylová.

Tuzemská tržní produkce zeleniny pro obchodní síť a zpracovatelský průmysl loni podle předběžných údajů klesla o 7,6 procenta na 219 691 tun. O rok dřív byla 237 865 tun. Loňská úroda zeleniny byla podle ZUČM průměrná a počasí pěstování zeleniny zpravidla přálo. V Česku v roce 2022 ale ukončilo činnost 13 pěstitelů tržní zeleniny, především menších farmářů. Celkový počet pěstitelů zeleniny se tak v roce 2022 snížil na 354 z 367.

Počty největších zemědělských podniků s produkcí zeleniny se loni nezměnily. Evidováno bylo 30 zemědělských firem hospodařících na více než 100 hektarech a 20 firem s plochou 50 až 100 hektarů. Nejvíce zelinářských podniků patřilo i loni mezi malé farmy s výměrou do deseti hektarů.



V této kategorii bylo evidováno více než 200 pěstitelů zeleniny. Většina polí se zeleninou ale loni

případla na velké pěstitele. Tři desítky největších podniků obhospodařovaly 6758 hektarů.

Pramen: ČTK, 2.8.2023

Okurek se na jižní Moravě urodilo dost, i přesto zdražily o tři až pět korun

Okurek se na jižní Moravě letos urodilo stejně jako loni, někde dokonce i více. Za okurky však lidé zaplatí o tři až pět korun za kilogram více než v loňském roce. Mohou za to například vyšší náklady na energie, řekl ČTK oslovení pěstitelé. Vyšší náklady na pěstování se podle nich zřejmě projeví i na ceně jiných druhů zeleniny.

Sezona okurek pro pěstitele Jaroslava Kováře z Kupařovic na Brněnsku pomalu končí, úrodu hodnotí jako dobrou. „Bylo pořád teplo, takže se urodilo hodně okurek. Myslím, že jsme jich sklídili více než loni,“ řekl Kovář. Malé okurky nakladačky prodávali asi pět týdnů a zájem byl velký. Kvůli vyšším nákladům na energie nebo hnojiva však museli okurky zdražit, a to o tři až pět korun na kilogram.

Dražší o tři koruny jsou i okurky, které sklízí ve firmě Zoši Agro v Nových Bránicích na Brněnsku.

„Musíme zaplatit zaměstnance, kteří chodí sklízet. Vzrostly nám také náklady na energie či zavlažování, bez kterého bychom nemohli v tomto suchém počasí nic pěstovat,“ řekla za firmu Simona Zoufalá. Sklizeň tam začala asi o týden později, než bývá zvykem. Okurky, které prodávají, třídí podle velikosti. Za kilogram nejmenších okurek lidé zaplatí 60 korun, větší okurky jsou levnější.

Vyšší náklady na pěstování se pravděpodobně projeví na ceně i u jiných druhů zeleniny, které na sklizeň teprve čekají. „Letos je to horší s bramborami, protože je sucho. Rané odrůdy brambor jsme zavlažovali. Ty, co sklízíme na uskladnění, však tolik vody neměly, proto jsou menší,“ řekl Kovář. Dodal, že cena se bude odvíjet od výsledků sklizně brambor na Vysočině. Naopak velmi dobře zatím podle Zoufalé vypadá zelí, které pěstitelé začnou sklízet zhruba za měsíc.

Pramen: ČTK, 4.8.2023

Kurzy devizového trhu - Česká národní banka - platnost od 4. 8. 2023

100 HUF – 6,196 Kč

1 PLN – 5,458 Kč

1 USD – 22,180 Kč

1 EUR – 24,280 Kč

Vydavatel

TIS ČR, SZIF

Státní zemědělský intervenční fond
Ve Smečkách 33, 110 00 Praha 1

www.szif.cz

Odpovědný pracovník

Ing. Tomáš Materna
vedoucí odd. agrární informatiky

tel.: 703 197 498

fax: 222 871 591

e-mail: tomas.materna@szif.cz

Komoditní manager

Ing. Anna Mandelíčková
Ing. Jiří Očenášek

tel.: 703 197 336/490

fax: 222 871 591

e-mail: anna.mandelickova@szif.cz

e-mail: tis.zelenina@szif.cz

Rozmnožování anebo rozšiřování tohoto zpravodaje nebo jeho části jakýmkoliv způsobem je zakázáno, s výjimkou případů povolených autorským zákonem nebo předchozího písemného souhlasu TIS ČR SZIF. Údaje obsažené v tomto zpravodaji jsou pouze informativního charakteru a nemají závaznou povahu. Jejich citace je možná pouze s uvedením zdroje TIS ČR SZIF.