






ZPRÁVA O TRHU ZELENINY

Vývoj cen:

Tuzemské CZV

 Brambory.....	10,74 Kč/kg
 Cukety.....	16,50 Kč/kg
 Petržel.....	36,30 Kč/kg

Obsah:

Komoditní zpravodajství.....	1
Ceny zemědělských výrobců.....	2
Velkoobchodní ceny.....	3
Spotřebitelské ceny.....	5
Informace ze zahraničních trhů.....	5
Aktuality.....	9

Komoditní zpravodajství

Ceny zemědělských výrobců

Ve 39. týdnu 2023 se snížila průměrná **cena zemědělských výrobců (CZV)** celeru s natí, a to o 0,80 Kč/ks (tj. o 4,4 %) na 17,50 Kč/ks. Naproti tomu průměrná CZV cuket stoupla o 2,30 Kč/kg na 16,50 Kč/kg, tj. o 16,2 %. Dále poklesla průměrná CZV mrkve a karotky o 0,90 Kč/kg (tj. o 8,4 %) na 9,80 Kč/kg. Oproti 37. týdnu se propadla průměrná CZV petržele o 10,40 Kč/kg (tj. o 22,3 %) na 36,30 Kč/kg. Ke zvýšení průměrné CZV došlo u ledového salátu, a to o 1,- Kč/ks (tj. o 6,0 %) na 17,80 Kč/ks. V případě římského salátu průměrná CZV posílila o 0,90 Kč/ks (tj. o 5,2 %) na 18,20 Kč/ks.

Podle exkluzivního šetření TIS^{ČR} průměrná CZV konzumních brambor ve 39. týdnu 2023 stoupla o 0,32 Kč/kg na 10,74 Kč/kg. Průměrné CZV se pohybovaly od 6,- do 20,- Kč/kg (25 kg pytle, neprané i volně). Nejčastějšími odrůdami byly Dali, Gala a Belana.

Velkoobchodní ceny

Ve 37. týdnu tohoto roku se snížila průměrná **velkoobchodní cena (VC)** importované brokolice (500 g) o 5,70 Kč/ks (tj. o 16,0 %) na 30,10 Kč/ks. Naopak průměrná VC hlávkové kapusty z dovozu stoupla o 4,10 Kč/kg (tj. o 17,9 %) na 26,70 Kč/kg. Vzrostla také průměrná VC dovozových vodních melounů, a to o 11,40 Kč/ks (tj. o 55,9 %) na

31,70 Kč/kg. Oproti 37. týdnu se snížila průměrná VC okurek hadovek z dovozu, a to o 7,40 Kč/kg na 35,50 Kč/kg, tj. o 17,2 %. V případě importované bílé papriky průměrná VC stoupla o 7,80 Kč/kg (tj. o 21,1 %) na 44,70 Kč/kg. Nárůst průměrné VC byl zaznamenán také u dovozových rajčat, a to o 9,50 Kč/kg (tj. o 27,6 %) na 43,80 Kč/kg. Průměrná VC cherry rajčat (250 g) z dovozu vzrostla o 16,60 Kč/ks (tj. o 52,9 %) na 48,- Kč/ks. Ve sledovaném týdnu posílila průměrná VC hlávkového salátu z domácí produkce, a to o 4,50 Kč/ks na 28,10 Kč/ks, tj. o 18,9 %. Naopak průměrná VC importovaného ledového salátu klesla o 8,70 Kč/ks (tj. o 20,8 %) na 33,- Kč/ks.

Meziročně se zvýšila průměrná VC zázvoru (+ 55,0 %), domácí světlé suché cibule (+ 45,3 %), ledového salátu z domácí produkce (+ 41,8 %) a řapíkatého celeru z dovozu (+ 34,1 %). Naproti tomu se snížila průměrná VC importovaných cuket (- 53,3 %), okurek hadovek z dovozu (- 34,2 %), dovozových salátových okurek (- 25,8 %) a lilku z dovozu (- 24,6 %).

Průměrná VC konzumních brambor se snížila oproti 37. týdnu 2023 o 0,04 Kč/kg na 13,07 Kč/kg. Obchodníci prodávali konzumní brambory v cenách od 7,- do 23,90 Kč/kg (25 kg pytle, neprané i volně) s nejčastějším zastoupením odrůd Dali, Gala a Bernina.



Ceny zemědělských výrobců

Ceny zemědělských výrobců vybraných druhů zeleniny I. jakostní třídy

Datum zjištění ceny: 39. týden 2023

Kč/MJ

Druh zeleniny	MJ	Ceny zemědělských výrobců			Změna průměrné CZV proti 37. týdnu	
		min.	max.	průměr	v Kč	v %
Celer s natí	ks	16,00	20,00	17,50	- 0,80	- 4,4
Cibule žlutá suchá	kg	15,50	18,00	16,80	- 0,30	- 1,8
Cukety	kg	15,00	19,00	16,50	+ 2,30	+ 16,2
Kedlubny	ks	10,00	13,00	1,40	+ 0,40	+ 3,6
Květák	ks	27,00	30,00	29,00	+ 0,70	+ 2,5
Mrkev a karotka	kg	8,00	10,50	9,80	- 0,90	- 8,4
Mrkev a karotka	sv.	10,50	14,00	12,10	- 0,50	- 4,0
Petržel	kg	35,00	39,00	36,30	- 10,40	- 22,3
Salát hlávkový	ks	16,00	18,00	16,70	+ 0,70	+ 4,4
ledový	ks	17,50	18,00	17,80	+ 1,00	+ 6,0
římský	ks	18,00	18,50	18,20	+ 0,90	+ 5,2
Tykev Hokkaido	kg	17,00	25,00	21,50	- 0,50	- 2,3
Zelí bílé	kg	12,00	16,40	14,10	- 0,40	- 2,8
kysané balené	kg	18,80	22,00	19,80	- 0,20	- 1,0
kysané volné	kg	16,40	19,00	17,60	0,00	0,0

Poznámka: Ceny zemědělských výrobců jsou uváděny bez DPH a bez dopravy, MJ = měrná jednotka, . = údaj nebyl v předchozím období k dispozici, * = méně než 3 respondenti.

Pramen: ZUČM

Ceny zemědělských výrobců konzumních brambor

Datum zjištění ceny: 39. týden 2023

Kč/kg

Odrůda	Varný typ	Ceny zemědělských výrobců			Změna průměrné CZV proti 37. týdnu	
		min.	max.	průměr	v Kč	v %
Adéla	B	6,00	10,20	7,58	0,00	0,00
Antonia	A	8,00	15,30	10,53	+ 0,77	+ 7,33
Belana	BA-B	7,55	10,20	8,95	- 0,29	- 3,23
Bernina	A	10,20	13,40	11,09	- 1,45	- 13,08
Carrera	B	10,00	15,30	12,10	- 0,45	- 3,72
Dali	BA	7,90	15,00	10,99	+ 0,02	+ 0,17
Gala	B	7,35	13,50	9,75	+ 0,26	+ 2,70
Laura	B	7,50	10,50	9,13	0,00	0,00
Marabel	BA-B	7,90	13,30	10,37	.	.
Marena	B	7,90	9,00	8,38	0,00	0,00
Muzika	BA	8,00	13,80	11,47	+ 0,44	+ 3,83
Ranomi	BA	8,90	9,75	9,38	0,00	0,00
Red Anna	BA-B	8,50	20,00	13,75	+ 4,52	+ 32,85
Ostatní	B	6,00	20,00	10,32	+ 0,18	+ 1,74
Loupané - PE/přepravka, vakuované		14,90	26,00	20,06	+ 0,57	+ 2,85

Poznámka: Ceny zemědělských výrobců jsou uváděny bez DPH a bez dopravy, . = údaj nebyl v předchozím období k dispozici * = méně než 3 respondenti. Balení - 25 kg pytle i poloklece, úprava - neprané pokud není uvedeno jinak, Rané CZ** = mix domácích raných odrůd.

 Pramen: TIS^{CR} SZIF



Velkoobchodní ceny vybraných druhů zeleniny I. jakostní třídy

Datum zjištění ceny: 39. týden 2023

Kč/MJ

Druh zeleniny	MJ	z domácí produkce				z dovozu			
		min.	max.	průměr	±39./37. t.	min.	max.	průměr	±39./37. t.
Brokolice (500 g)	ks			*		21,20	39,90	30,10	- 5,70
Celer bez natě	kg			*		18,50	37,90	25,90	- 4,20
řapíkatý	ks			*		32,90	42,50	36,60	+ 1,50
Cibule světlá	kg	19,60	26,90	23,10	- 1,10	14,10	27,00	21,70	+ 0,70
červená	kg			*		19,50	36,50	30,90	+ 1,10
svazková	sv.	15,90	20,50	18,10	+ 0,10	11,50	18,90	16,00	0,00
šalotka	kg			*		49,50	79,00	62,50	- 2,60
Cukety	kg			*		18,00	41,50	27,10	- 0,40
Červená řepa	kg			*		9,00	17,90	13,60	- 0,30
Čekanka salátová	kg			*		97,50	155,90	133,90	- 3,10
Česnek	kg			*		79,00	119,90	102,60	- 1,10
Dýně Hokkaido	kg	25,20	37,50	29,40	+ 0,70	15,10	49,90	26,50	+ 0,60
Kapusta hlávková	kg			*		16,40	32,90	26,70	+ 4,10
Kedlubny	ks	14,90	16,90	15,90	- 0,70	9,70	26,90	16,50	+ 0,20
Křen	kg			*		112,20	149,90	137,00	- 1,00
Květák	ks			*		24,30	39,90	32,80	- 3,80
Lilek	kg			*		52,20	78,90	62,00	+ 9,60
Meloun cukrový	kg			*		44,90	96,90	68,60	+ 7,00
vodní	kg			*		25,90	36,90	31,70	+ 11,40
Mrkev a karotka	kg			*		8,80	18,50	12,80	- 0,50
Okurky hadovky	kg			*		25,90	42,90	35,50	- 7,40
salátové	kg			*		24,30	37,90	33,40	- 7,10
Paprika bílá	kg	33,40	42,90	38,70	.	33,40	58,50	44,70	+ 7,80
červená	kg			*		42,50	72,00	57,10	+ 5,30
zelená	kg			*		37,00	75,00	51,70	+ 6,70
žlutá	kg			*		46,00	77,90	66,50	+ 2,00
Petržel	kg			*		26,00	42,90	33,30	- 4,30
Petrželová nať kadeřavá	kg	85,80	89,90	88,50	0,00	85,80	94,90	90,20	+ 1,80
Pór	kg			*		21,00	44,50	33,00	- 0,90
Rajčata	kg			*		34,00	53,90	43,80	+ 9,50
keříková	kg			*		31,00	124,00	52,30	+ 7,70
cherry (250 g)	ks			*		37,90	60,50	48,00	+ 16,60
Ředkev bílá	ks			*		30,90	40,90	35,70	+ 0,40
Ředkvičky	sv.	13,00	17,50	14,40	- 0,40	13,00	17,50	15,10	- 1,30
Salát barevný	ks	23,90	40,90	32,50	+ 0,60	23,90	40,90	33,00	0,00

Poznámka: Nákupní cena je cena bez DPH. MJ = měrná jednotka; * = méně než 3 respondenti; . = Ceny nebyly v předchozím týdnu k dispozici.
 Pramen: TIS ČR SZIF



Velkoobchodní ceny vybraných druhů zeleniny I. jakostní třídy

Datum zjištění ceny: 39. týden 2023

Kč/MJ

Druh zeleniny	MJ	z domácí produkce				z dovozu			
		min.	max.	průměr	±39./37. t.	min.	max.	průměr	±39./37. t.
Salát hlávkový	ks	22,80	36,50	28,10	+ 4,50	22,50	36,50	26,80	+ 0,30
ledový	ks	21,20	29,70	25,80	+ 0,10	28,30	38,90	33,00	- 8,70
Zázvor	kg			*		60,00	157,00	109,30	- 6,00
Zelí bílé	kg	13,90	15,90	14,60	- 1,30	10,00	16,90	14,10	- 0,70
červené	kg			*		14,00	22,90	17,80	- 0,40
na krouhání	kg	11,90	13,50	12,80	.			*	
kysané balené	ks	13,30	29,20	19,40	- 0,50			*	
kysané volné	kg	21,80	56,90	34,40	+ 0,20			*	
pekingské	kg	24,30	34,90	30,70	+ 0,30	23,00	34,90	31,90	+ 1,60
Žampiony	kg	60,10	117,90	80,80	0,00	62,70	69,50	65,50	- 0,10

Poznámka: Nákupní cena je cena bez DPH. MJ = měrná jednotka; * = méně než 3 respondenti; . = Ceny nebyly v předchozím týdnu k dispozici.
 Pramen: TIS^{ČR} SZIF

Velkoobchodní ceny - konzumní brambory

Datum zjištění ceny: 39. týden 2023

Kč/kg

Odrůda	Varný typ	Velkoobchodní ceny			Změna průměrné VC proti 37. týdnu	
		min.	max.	průměr	v Kč	v %
Alonzo	AB	11,50	15,00	12,80	0,00	0,00
Antonia	A	9,30	19,50	13,39	- 1,14	- 8,50
Anuschka	AB	9,65	14,00	12,47	+ 0,61	+ 4,88
Bernina	A	9,50	20,50	14,07	- 1,14	- 8,08
Dali	BA	7,00	20,50	11,98	1,29	+ 10,74
Esmee	AB	10,10	17,10	13,56	.	.
Gala	B	7,00	18,90	12,65	+ 0,83	+ 6,53
Impala	B	12,00	13,50	12,85	- 0,23	- 1,82
Julinka	B	13,75	17,50	15,00	- 0,82	- 5,47
Laura	B-BC	8,60	19,50	14,15	+ 3,78	+ 26,74
Madeira	B	9,60	13,75	11,90	- 0,04	- 0,38
Marabel	BA-B	8,50	17,35	13,79	- 0,54	- 3,90
Milva	AB	11,90	15,22	12,98	- 2,05	- 15,83
Ranomi	BA	10,00	17,90	12,73	- 0,33	- 2,62
Viviane	B	10,90	23,90	17,90	- 0,33	- 1,86
Ostatní	B	7,00	23,90	13,16	- 0,26	- 1,94
Loupané - PE/přepravka, vakuované		16,00	34,90	25,29	+ 0,02	+ 0,08

Poznámka: Ceny zemědělských výrobců jsou uváděny bez DPH a bez dopravy, . = údaj nebyl v předchozím období k dispozici * = méně než 3 respondenti.
 Balení - 25 kg pytle i poloklece, u nových brambor je velikost balení 15 - 25 kg, úprava - neprané pokud není uvedeno jinak.
 Pramen: TIS^{ČR} SZIF



Porovnání průměrných cen konzumních brambor v ČR

Kč/kg

Období/ Marketingový rok	Ceny zemědělských výrobců (CZV)		Velkoobchodní ceny (VC)	
	2023/2024	2022/2023	2023/2024	2022/2023
31. týden 2023	9,97	6,70	13,45	10,11
33. týden 2023	10,28	6,85	13,05	10,01
35. týden 2023	10,60	6,70	13,27	9,78
37. týden 2023	10,42	7,00	13,11	9,78
39. týden 2023	10,74	6,99	13,07	9,82

Poznámka: Ceny konzumních brambor bez rozdílu odrůdy, balení a tržní úpravy. CZV a VC jsou uváděny bez DPH a nákladů na dopravu. Marketingový rok brambor začíná od 1. 7. daného roku a končí 30. 6. následujícího roku.

Pramen: TIS^{ČR} SZIF

Spotřebitelské ceny

Vývoj spotřebitelských cen konzumních brambor

Kč/kg

Rok/měsíc	I.	II.	III.	IV.	V.	VI.	VII.	VIII.	IX.	X.	XI.	XII.
2021	14,69	16,62	16,76	16,27	14,75	24,55	17,57	14,71	12,88	14,42	14,56	14,98
2022	18,43	20,42	19,57	20,35	21,44	25,53	19,44	15,36	18,03	15,99	18,31	19,95
2023	20,20	20,27	20,12	21,98	21,31	29,31	26,32	27,73	28,14			
2023/22 v %	+ 9,6	- 0,7	+ 2,8	+ 8,0	- 0,6	+ 14,8	+ 35,4	+ 80,5	+ 56,1			

Poznámka: Spotřebitelské ceny jsou zjišťovány u malého souboru prodejen. Uváděné ceny mají orientační charakter, - = údaj nebyl k dispozici.

Pramen: ČSÚ

Informace ze zahraničních trhů

Producentские ceny vybraných druhů zeleniny v Itálii

EUR/kg

Druh zeleniny	38. týden 2023	39. týden 2023	39.t./38.t. 2023 (%)	39.t. 2023/ 39.t. 2022 (%)
Brambory	0,60	0,61	+ 2,1	+ 55,4
Celer	0,76	0,71	- 6,6	- 6,5
Cibule	0,66	0,67	+ 1,0	+ 77,1
Cukety	0,90	0,82	- 9,2	- 22,9
Česnek	2,25	2,26	+ 0,6	- 14,2
Kapusta hlávková	0,70	0,50	- 28,6	- 37,5
Květák	1,00	1,20	+ 20,0	- 20,0
Lilek	0,61	0,63	+ 3,3	- 1,2
Meloun cukrový	0,75	0,72	- 4,5	+ 56,9
Mrkev	0,58	0,58	0,0	+ 191,1
Okurky salátové	0,55	0,58	+ 6,1	- 7,9
Papriky	0,91	0,93	+ 1,8	- 14,6
Rajčata	1,14	1,11	- 2,4	+ 10,9
Salát hlávkový	0,91	0,79	- 13,3	- 28,6

Pramen: ISMEA, Servizi per il Mercato Agricolo Alimentare



Ceny zeleniny na Slovensku

Datum zjištění ceny: 36. týden 2023

EUR/MJ

Druh zeleniny	MJ	Nákupní ceny od producentů		Odbytové ceny z velkoobchodu	
		cenové rozpětí	průměrná cena	cenové rozpětí	průměrná cena
Brambory	kg	0,42 – 0,70	0,55	0,70 – 0,89	0,82
Brokolice D	ks	-	-	1,35 – 1,65	1,46
Cibule	kg	0,50 – 1,60	0,76	0,55 – 0,96	0,81
Celer D	kg	-	-	1,05 – 1,49	1,28
Cukety	kg	-	-	0,85 – 1,40	1,16
Česnek D	kg	-	-	0,99 – 1,75	1,44
Červená řepa D	kg	-	-	0,45 – 0,85	0,66
Dýně	kg	0,60 – 1,50	0,91	0,99 – 1,60	1,22
Kapusta hlávková	kg	-	-	0,80 – 1,00	0,90
Kedlubny D	ks	-	-	0,55 – 0,82	0,65
Květák D	ks	-	-	1,28 – 1,60	1,41
Lilek D	kg	-	-	1,90 – 3,19	2,19
Meloun vodní	kg	-	-	0,65 – 0,85	0,75
Mrkev	kg	0,40 – 1,30	0,61	0,70 – 0,90	0,80
Okurky salátové	kg	1,00 – 1,30	1,13	1,19 – 1,60	1,40
Paprika rychlená	kg	1,00 – 2,00	1,37	1,49 – 1,90	1,66
Petržel	kg	1,20 – 2,80	1,74	1,65 – 2,20	1,93
Rajčata rychlená	kg	0,16 – 1,30	0,91	1,45 – 1,80	1,59
Salát hlávkový D	ks	-	-	0,64 – 1,00	0,84
Zelí bílé	kg	0,30 – 1,00	0,51	0,70 – 1,00	0,82
Žampiony	kg	-	-	2,39 – 2,90	2,67

Poznámka: Odbytové ceny od producentů a z velkoobchodu jsou uváděny bez DPH. D = dovoz, - = údaje nejsou k dispozici.
 Pramen: ATIS – Správa o trhu s ovocím a zeleninou

Velkoobchodní ceny vybraných druhů zeleniny ve Francii

EUR/kg

Druh zeleniny	Země původu	37. týden 2023	38. týden 2023	38.t./37.t. 2023 (%)	38.t. 2023/ 38.t. 2022 (%)
Brambory	Francie	0,74	0,70	- 5,4	+ 34,2
Cukety	Francie	1,36	1,07	- 21,3	- 57,9
Květák (ks)	Francie	1,11	1,43	+ 28,4	- 43,3
Lilek	Španělsko	2,56	2,22	- 13,3	- 14,0
Mrkev	Francie	0,81	0,80	- 1,2	+ 17,6
Okurky 500-600 g	Francie	1,08	0,95	- 12,0	- 20,2
Pór	Francie	1,20	1,20	0,0	- 23,1
Rajčata keříková	Francie	1,74	1,28	- 26,4	- 43,4
Salát hlávkový (ks)	Francie	0,81	0,83	+ 3,1	+ 9,2

Pramen: RNM/FranceAgriMer, Rungis



Obchodní ceny zeleniny z domácí produkce v Maďarsku

Datum zjištění ceny: 38. týden 2023

HUF/kg

Druh	MJ	Velkoobchod		
		Budapest	Debrecen	Szeged
Domácí produkce:				
Brambory	kg	306	245	207
Celer	ks	325	220	250
Cibule	kg	335	290	340
Cukety	kg	400	240	270
Česnek	kg	1 200	1 200	1 100
Červená řepa	kg	300	300	250
Kapusta hlávková	kg	300	410	280
Květák	kg	445	450	550
Lilek	kg	750	330	350
Meloun vodní	kg	290	200	-
Mrkev	kg	400	370	280
Okurky salátové	kg	475	270	420
Papriky	kg	445	420	420
Petržel	kg	800	630	1 100
Rajčata	kg	435	320	280
Salát hlávkový	ks	233	210	160
Zelí bílé	kg	210	220	240
Žampiony	kg	-	1 000	1 000

Poznámka: Producentké ceny maďarského zeleniny na velkoobchodních trzích, - = údaj není k dispozici.
 Pramen: AKII, Agrárgazdasági Kutató és Informatikai Intézet

Velkoobchodní ceny zeleniny ve vybraných trzích SRN

Datum zjištění ceny: 38. týden 2023

EUR/100 kg

Druh zeleniny	Země původu	Frankfurt	Hamburk	Kolín	Mnichov	Berlín
Brambory	Německo	72 - 84	56 - 72	72 - 102	72 - 100	60 - 96
Cibule	Německo	97	96	104	89	97
Cukety	Německo	125	150	138	124	135
Květák (100 ks)	Německo	144	109	132	145	150
Lilek	Nizozemsko	248	272	341	286	261
Mrkev	Německo	107	67	95	100	100
Okurky salátové (400-500 g)	Německo	69	60	71	61	64
Paprika červená	Nizozemsko	273	242	300	256	257
Pór	Belgie	138	100	128	135	-
Rajčata	Belgie	161	131	180	143	148
Salát ledový (100 ks)	Německo	112	110	-	100	119

Pramen: fruchtportal.de



Velkoobchodní ceny domácí zeleniny na vybraných trzích v Polsku

Datum zjištění ceny: 18.9. - 20.9.2023

PLN/MJ

Druh zeleniny	MJ	Bronisze		Kalisz		Lódź		Poznań		Wroclaw	
		20.9.2023		19.9.2023		19.9.2023		18.9.2023		18.9.2023	
		min.	max.	min.	max.	min.	max.	min.	max.	min.	max.
Domácí produkce:											
Brambory	kg	1,33	1,86	1,33	1,67	1,33	1,87	1,87	2,67	1,50	1,90
Celer	kg	2,50	3,50	4,00	5,00	3,00	6,00	5,60	6,00	5,00	6,00
Cibule	kg	1,60	2,25	3,00	3,00	1,67	2,67	2,50	2,80	2,00	3,00
Červená řepa	kg	0,90	1,20	1,20	1,50	1,00	1,80	2,00	2,80	1,50	2,00
Květák	ks	3,75	4,50	4,00	4,00	3,00	6,00	5,00	6,00	4,00	6,00
Mrkev	kg	0,80	1,30	1,20	1,50	1,50	2,50	2,00	2,50	1,50	2,00
Okurky salátové	kg	3,00	5,50	3,50	4,00	1,50	5,00	5,00	6,00	3,00	6,00
Paprika červená	kg	5,50	9,00	5,00	7,00	4,00	7,40	7,00	7,40	4,50	6,00
Petržel	kg	3,00	4,50	5,00	5,00	3,40	6,40	5,00	7,00	4,00	5,00
Pór	ks	2,00	3,00	2,00	2,50	2,50	3,50	2,30	2,70	2,00	2,50
Rajčata	kg	5,00	6,00	5,00	5,83	3,33	5,33	5,00	5,83	3,00	4,50
Ředkvičky	sv.	2,00	3,00	2,00	2,00	1,50	2,20	1,60	2,00	1,80	2,00
Salát hlávkový	ks	2,75	3,33	2,00	2,33	2,00	3,50	2,50	3,00	2,50	3,00
Zelí bílé	kg	0,85	1,20	1,20	1,40	1,00	1,50	2,00	2,40	-	-
Žampiony	kg	8,00	11,00	8,00	8,00	8,67	10,67	10,00	11,00	5,00	9,50

Poznámka: - = údaj není k dispozici

Pramen: Rynek owoców i warzyw świeżych

Producentké ceny vybraných druhů zeleniny ve Španělsku

EUR/100 kg

Druh zeleniny	37. týden 2023	38. týden 2023	38. t./37. t. 2023 (€)	38. t./37. t. 2023 (%)
Brambory	34,02	36,90	+ 2,87	+ 8,45
Cibule	42,77	42,90	+ 0,13	+ 0,31
Cukety	57,07	32,94	- 24,13	- 42,28
Česnek	159,83	149,98	- 9,85	- 6,16
Lilek	66,63	68,71	+ 2,08	+ 3,12
Květák	56,49	64,23	+ 7,74	+ 13,70
Meloun vodní	24,78	20,71	- 4,08	- 16,45
Mrkev	25,61	26,28	+ 0,67	+ 2,60
Okurky salátové	125,37	79,65	- 45,72	- 36,47
Papriky	81,18	82,48	+ 1,30	+ 1,60
Pórek	66,18	65,78	- 0,40	- 0,61
Rajčata	86,56	80,54	- 6,02	- 6,96
Salát římský (100 ks)	25,80	29,22	+ 3,41	+ 13,22

Pramen: Ministerio de Medio Ambiente y Medio Rural y Marino



Přehled cen zeleniny v Chorvatsku

Datum zjištění ceny: 37. týden 2023

EUR/kg

Druh zeleniny	Velkoobchod			Maloobchod			Tržnice		
	min.	max.	průměr	min.	max.	průměr	min.	max.	průměr
Brambory	0,60	1,50	0,85	0,59	1,13	0,91	0,70	3,00	1,36
Cibule	0,80	2,00	1,23	0,75	1,99	1,37	0,89	3,00	1,87
Květák	1,50	3,00	2,12	1,59	3,98	2,58	2,00	4,50	2,99
Lilek	1,00	2,50	1,56	0,89	2,99	1,52	0,90	4,00	2,07
Meloun vodní	0,40	1,20	0,67	0,39	1,89	0,85	0,50	2,00	1,18
Mrkev	0,80	2,20	1,48	0,79	1,99	1,28	1,20	3,32	2,17
Okurky salátové	0,75	1,80	1,33	0,69	2,48	1,48	1,00	4,00	2,00
Papriky	1,00	5,50	2,00	1,29	3,98	2,30	1,00	4,00	2,26
Rajčata	0,80	3,00	1,63	1,09	2,90	2,02	1,00	4,00	2,12
Salát ledový	1,00	3,40	2,19	1,58	5,00	3,62	1,50	5,00	2,97
Zelí bílé	0,60	1,80	0,90	0,45	1,69	0,85	0,50	5,00	1,70

Poznámka: - = údaj není k dispozici.

Pramen: TISUP, Tržišni informacijski sustav u poljoprivredi - Tržište voća i povrća

Tým českých a čínských vědců detailně popsal genom křenu selského

Tým českých a čínských vědců sekvenoval genom křenu selského a odhalil tajemství jeho charakteristické ostré chuti a zdraví prospěšných účinků. Zjištění publikovaná v časopise Nature Communications poskytují nové možnosti ve šlechtění a genetickém zdokonalení plodiny. O úspěchu informovala v tiskové zprávě Masarykova univerzita.

Křen je známý svou ostrou chutí, která vzniká v důsledku rozkladu glukosinolátů na isothiokyanáty při mechanickém narušení rostlinného pletiva, například při strouhání kořene křenu. Sloučeniny s protinádorovými, protizánětlivými a antimikrobiálními účinky řadí křen podle vědců mezi superpotravinu budoucnosti. Šlechtění ale dosud komplikovaly chybějící detailní informace o genetické výbavě, tedy genomu křenu.

Mezinárodní spolupráce

Výzkumný tým vedený Fej Šenem z Ústavu biotechnologického výzkumu Akademie

zemědělských a lesnických věd v Pekingu a Martinem Lysákem ze Středoevropského technologického institutu CEITEC Masarykovy univerzity úspěšně přečetl genom křenu pomocí komplexní strategie sekvenování DNA.

Sekvenování DNA

„Díky aplikaci pokročilých genomických technik jsme charakterizovali epigenomickou architekturu a trojrozměrnou strukturu chromatinu obou složek genomu křenu,“ uvedl Lysák. Sekvenovaný genom křenu otevírá podle odborníků cestu k jednoduššímu a rychlejšímu vylepšení nutričních a zdravotních vlastností křenu prostřednictvím pokročilých technik šlechtění. Zároveň prohlubuje porozumění genetickým a evolučním mechanismům, které se týkají nejen křenu.

Pramen: Zemědělec.cz, 14.9.2023

Odborník: Deště na konci léta zachránily brambory, z obilí bude hlavně krmivo

Ze tří čtvrtin českého obilí sklizeného letos v létě bude krmivo pro zvířata, jeho kvalitu zhoršily deště. Na základě firemních dat to uvedl obchodní ředitel společnosti specializující se na chytrá řešení v zemědělství Agdata Lukáš Musil. Naopak deště pomohly bramborám.

„Červencové počasí v Česku, provázené tři měsíce trvajícím suchem a na naše končiny extrémně vysokými teplotami, předpovídalo katastrofické scénáře. A to nejen pro zemědělce, zejména pěstitele brambor, ale i pro spotřebitele, na které pak dopadá zvýšení cen,“ informoval Musil.



Deště pak katastrofu podle něj zhatily, ale na druhou stranu znemožnily v některých místech technice vjet do polí nebo způsobily plísňě a klíčení obilí. „To se odrazilo ve kvalitě plodin, zejména nižších obsahových hodnot dusíkatých látek a proteinů. Podle odhadů Agdata čeká tři čtvrtiny českého obilí, a to včetně potravinářské pšenice, osud krmného obilí, protože většina letošní úrody se jednoduše nehodí k mlynářským účelům,“ podotkl.

Potvrzuje se tak odhad Agrární komory ČR, jejíž zástupci na konci srpna uvedli, že v běžných letech většinou pšenice zpracovává v poměru šest ku čtyřem krmné ku potravinářské. Letos je ale republikový poměr spíš sedm ku třem, v některých lokalitách pak bude krmného obilí i 80 procent.

Naopak bramborářům, kteří očekávali pokles produkce, počasí nakonec pomohlo, zejména u pozdních brambor. Ještě není ale známá kvalita jejich výpěstků. „Bramborům, které narostou rychle díky vydatnému dešti v období vegetace, tak jak se tomu stalo letos při příchodu dešťů po dlouhotrvajícím suchém období, hrozí praskání, strupovitost nebo plísňě. To se pak odrazí nejen na jejich kvalitě, ale i výkupních cenách,“ doplnil.

Snížení kvality produkce obilovin by ale pro většinu spotřebitelů nemělo děsit, mlýny mají ještě dostatek obilí z loňské sklizně. Navíc je na trhu přetlak obilí kvůli dovozům z Ukrajiny do afrických států, které se ale zadržává v Evropě.

Pramen: iDNES.cz, 28.9.2023

Kurzy devizového trhu - Česká národní banka - platnost od 29. 9. 2023

100 HUF – 6,254 Kč

1 PLN – 5,262 Kč

1 USD – 22,967 Kč

1 EUR – 24,340 Kč

Vydavatel

TIS ČR, SZIF

Státní zemědělský intervenční fond
Ve Smečkách 33, 110 00 Praha 1

www.szif.cz

Odpovědný pracovník

Ing. Tomáš Materna
vedoucí odd. agrární informatiky

tel.: 703 197 498

fax: 222 871 591

e-mail: tomas.materna@szif.cz

Komoditní manager

Ing. Anna Mandelíčková
Ing. Jiří Očenášek

tel.: 703 197 336/490

fax: 222 871 591

e-mail: anna.mandelickova@szif.cz

e-mail: tis.zelenina@szif.cz

Rozmnožování anebo rozšiřování tohoto zpravodaje nebo jeho části jakýmkoliv způsobem je zakázáno, s výjimkou případů povolených autorským zákonem nebo předchozího písemného souhlasu TIS ČR SZIF. Údaje obsažené v tomto zpravodaji jsou pouze informativního charakteru a nemají závaznou povahu. Jejich citace je možná pouze s uvedením zdroje TIS ČR SZIF.