






ZPRÁVA O TRHU ZELENINY

Vývoj cen:

Tuzemské CZV

 Brambory.....	10,14 Kč/kg
 Mrkev a karotka.....	10,00 Kč/kg
 Zelí červené.....	14,30 Kč/kg

Obsah:

Komoditní zpravodajství.....	1
Ceny zemědělských výrobců.....	2
Velkoobchodní ceny.....	3
Spotřebitelské ceny.....	5
Zahraniční obchod.....	5
Informace ze zahraničních trhů.....	6
Aktuality.....	10

Komoditní zpravodajství

Ceny zemědělských výrobců

Ve 45. týdnu 2023 se zvýšila průměrná **cena zemědělských výrobců (CZV)** mrkve a karotky o 1,40 Kč/kg (tj. o 16,3 %) na 10,- Kč/kg. Stoupla také průměrná CZV červeného zelí, a to o 2,- Kč/kg na 14,30 Kč/kg, tj. o 16,3 %. Oproti 43. týdnu posílila průměrná CZV tykve Hokkaido o 2,90 Kč/kg (tj. o 13,9 %) na 23,70 Kč/kg.

Podle exkluzivního šetření TIS^{ČR} průměrná CZV konzumních brambor ve 45. týdnu 2023 stoupla o 0,19 Kč/kg na 10,14 Kč/kg. Průměrné CZV se pohybovaly od 6,- do 20,- Kč/kg (25 kg pytle, neprané i volně). Nejčastějšími odrůdami byly Dali, Gala a Belana.

Velkoobchodní ceny

Ve 45. týdnu tohoto roku se zvýšila průměrná **velkoobchodní cena (VC)** dýně Hokkaido z dovozu o 6,20 Kč/kg (tj. o 33,1 %) na 25,10 Kč/kg. Naopak průměrná VC importovaného květáku poklesla, a to o 13,50 Kč/kg (tj. o 25,9 %) na 38,70 Kč/kg. Oproti 43. týdnu vzrostla průměrná VC dovozových okurek hadovek, a to o 12,30 Kč/kg (tj. o 28,4 %) na 55,50 Kč/kg. V případě salátových okurek z dovozu průměrná VC stoupla o 8,40 Kč/kg (tj. o 23,1 %) na 44,60 Kč/kg. Dále se snížila průměrná VC oranžové papriky z dovozu o 14,70 Kč/kg (tj. o 24,5 %) na 45,30 Kč/kg. Klesla také průměrná VC dovozových rajčat o 14,- Kč/kg (tj. o 22,6 %) na 48,20 Kč/kg.

Meziročně se zvýšila průměrná VC cherry rajčat (250 g) z dovozu (+ 76,2 %), zázvoru (+ 71,8 %), importovaných rajčat (+ 58,0 %) a dovozového česneku (+ 44,2 %). Naopak se snížila průměrná VC importovaného lilku (- 20,6 %), červeného zelí z dovozu (- 18,2 %) a celeru z dovozu (- 12,2 %).

Průměrná VC konzumních brambor se snížila oproti 43. týdnu 2023 o 0,24 Kč/kg na 12,27 Kč/kg. Obchodníci prodávali konzumní brambory v cenách od 6,50 do 20,50 Kč/kg (25 kg pytle, neprané i volně) s nejčastějším zastoupením odrůd Dali, Gala a Antonia.

Zahraniční obchod

V období od 1. 9. do 30. 9. 2023 vzrostl **dovoz** brambor do České republiky, a to na 12 140,2 t (+ 221,3 %) za průměrnou jednotkovou hodnotu 8,24 Kč/kg; z toho bylo 10 308,1 t (84,9 %) za 7,02 Kč/kg dovezeno z Německa. Oproti srpnu se propadl import vodních melounů na 5 932,3 t za 11,91 Kč/kg, tj. o 64,5 %. Ze Španělska pocházelo 2 783,3 t (46,9 %) za 13,84 Kč/kg. Naopak dovoz salátových okurek se zvýšil o 42,3 % na 4 714,4 t za 24,31 Kč/kg. Ze Španělska bylo 2 814,0 t za 24,65 Kč/kg, tj. 59,7 %. Posílil také dovoz cibule na 4 091,3 t (+ 8,0 %) za 13,59 Kč/kg. Z Německa pocházelo 1 201,0 t (29,4 %) za 9,41 Kč/kg. Dále poklesl import rajčat na 3 039,8 t (- 27,1 %) za 43,74 Kč/kg; z toho z Polska bylo 722,7 t (23,8 %) za 28,03 Kč/kg. V případě květáku a brokolice se dovoz zvýšil o 55,1 % na 2 875,0 t za 24,29 Kč/kg. Z Nizozemska pocházelo 1 419,0 t za 26,21 Kč/kg, tj. 49,4 %.

V září 2023 se snížil **vývoz** okurek nakládaček z ČR o 69,1 % na 1 531,0 t za 9,49 Kč/kg a téměř celý (98,8 %) směřoval do Německa. Naproti tomu vývoz paprik stoupl na 1 204,1 t (+ 22,4 %) za 27,81 Kč/kg. Na Slovensko bylo vyvezeno 736,7 t za 31,82 Kč/kg, tj. 61,2 %. Export brambor posílil o 23,6 % na 784,1 t za 13,06 Kč/kg; z toho většina směřovala na Slovensko (90,0 %).

TIS^{ČR} SZIF



Ceny zemědělských výrobců

Ceny zemědělských výrobců vybraných druhů zeleniny I. jakostní třídy

Datum zjištění ceny: 45. týden 2023

Kč/MJ

Druh zeleniny	MJ	Ceny zemědělských výrobců			Změna průměrné CZV proti 43. týdnu	
		min.	max.	průměr	v Kč	v %
Celer	kg	13,90	18,00	16,20	+ 0,70	+ 4,5
Celer s natí	ks	16,00	19,00	18,00	+ 1,50	+ 9,1
Cibule žlutá suchá	kg	11,50	15,00	13,10	+ 0,30	+ 2,3
červené	kg			*		
Červená řepa	kg	12,00	13,50	12,50	- 0,20	- 1,6
Kedlubny	ks	9,50	11,00	10,50	+ 0,70	+ 7,1
Mrkev a karotka	kg	8,00	12,50	10,00	+ 1,40	+ 16,3
Petržel	kg	31,00	35,00	33,40	+ 1,60	+ 5,0
Pór	kg			*		
Tykev Hokkaido	kg	21,00	25,00	23,70	+ 2,90	+ 13,9
Zelí bílé	kg	10,50	14,00	12,40	+ 0,30	+ 2,5
červené	kg	12,00	18,00	14,30	+ 2,00	+ 16,3
pekingské	kg	21,00	25,00	23,20	.	.
kysané balené	kg	18,80	22,00	19,80	0,00	0,0
kysané volné	kg	16,40	19,00	17,60	0,00	0,0

Poznámka: Ceny zemědělských výrobců jsou uváděny bez DPH a bez dopravy, MJ = měrná jednotka, . = údaj nebyl v předchozím období k dispozici, * = méně než 3 respondenti.

Pramen: ZUČM

Ceny zemědělských výrobců konzumních brambor

Datum zjištění ceny: 45. týden 2023

Kč/kg

Odrůda	Varný typ	Ceny zemědělských výrobců			Změna průměrné CZV proti 43. týdnu	
		min.	max.	průměr	v Kč	v %
Adéla	B	6,00	10,20	7,70	0,00	0,00
Antonia	A	8,00	12,00	9,13	+ 0,03	+ 0,27
Belana	BA-B	7,55	13,00	9,60	+ 0,40	+ 4,17
Bernina	A	10,20	11,90	10,93	+ 0,71	+ 6,50
Dali	BA	7,90	14,00	10,12	0,00	0,00
Gala	B	7,35	12,50	9,66	+ 0,06	+ 0,59
Laura	B	7,70	13,00	9,94	+ 0,77	+ 7,70
Milva	AB	7,90	11,50	9,85	+ 0,54	+ 5,46
Muzika	BA	7,90	12,00	10,39	+ 0,63	+ 6,07
Princes	AB	8,20	8,50	8,33	+ 0,07	+ 0,80
Ranomi	BA	8,90	9,90	9,43	0,00	0,00
Red Anna	BA-B	8,30	20,00	11,99	+ 0,03	+ 0,24
Ostatní	B	6,00	20,00	9,85	+ 0,25	+ 2,59
Loupané - PE/přepravka, vakuované		14,90	26,00	20,04	+ 0,53	+ 2,67

Poznámka: Ceny zemědělských výrobců jsou uváděny bez DPH a bez dopravy, . = údaj nebyl v předchozím období k dispozici * = méně než 3 respondenti. Balení - 25 kg pytle i poloklece, úprava - neprané pokud není uvedeno jinak, Rané CZ** = mix domácích raných odrůd.

Pramen: TISČR SZIF



Velkoobchodní ceny vybraných druhů zeleniny I. jakostní třídy

Datum zjištění ceny: 45. týden 2023

Kč/MJ

Druh zeleniny	MJ	z domácí produkce				z dovozu			
		min.	max.	průměr	±45./43. t.	min.	max.	průměr	±45./43. t.
Brokolice (500 g)	ks			*		27,90	42,90	35,50	- 2,20
Celer bez natě	kg			*		11,50	34,90	20,80	- 0,90
řapíkatý	ks			*		24,30	39,90	35,10	+ 0,60
Cibule světlá	kg	15,10	23,90	20,60	- 0,40	14,00	25,50	17,60	- 1,30
červená	kg			*		19,50	34,90	26,20	- 1,60
svazková	sv.	15,90	20,50	18,40	+ 2,20	12,10	19,90	17,20	.
šalotka	kg			*		49,50	79,00	62,90	+ 2,30
Cukety	kg			*		27,00	59,90	44,00	+ 4,10
Červená řepa	kg			*		9,00	17,00	13,30	- 0,10
Čekanka salátová	kg			*		104,00	155,90	131,80	- 3,80
Česnek	kg			*		90,60	158,00	119,30	+ 1,70
Dýně Hokkaido	kg	24,20	32,00	27,80	+ 2,40	15,10	32,90	25,10	+ 6,20
Kapusta hlávková	kg			*		16,40	34,90	25,20	0,00
Kedlubny	ks			*		12,10	22,00	16,60	+ 2,50
Křen	kg			*		112,20	149,90	138,00	0,00
Květák	ks	24,30	41,90	35,00	.	24,30	46,90	38,70	- 13,50
Lilek	kg			*		37,70	49,90	46,30	+ 2,40
Meloun cukrový	kg			*		45,70	91,50	64,40	- 4,00
Mrkev a karotka	kg			*		8,80	15,90	12,20	+ 1,20
Okurky hadovky	kg			*		46,50	69,90	55,50	+ 12,30
salátové	kg			*		39,90	48,60	44,60	+ 8,40
Paprika bílá	kg			*		39,00	99,00	56,20	+ 6,20
červená	kg			*		28,50	63,00	50,50	0,00
zelená	kg			*		28,50	50,90	42,10	- 1,80
oranžová	kg			*		28,50	64,90	45,30	- 14,70
žlutá	kg			*		30,00	63,00	50,50	+ 3,30
Petržel	kg			*		21,60	36,90	29,70	- 2,10
Petrželová nať kadeřavá	kg			*		94,30	109,90	104,20	+ 2,20
Pór	kg			*		20,00	41,50	31,00	- 2,10
Rajčata	kg			*		34,00	63,00	48,20	- 14,00
keříková	kg			*		64,90	89,50	73,60	- 3,70
cherry (250 g)	ks			*		27,90	53,50	36,30	- 5,40
Ředkev bílá	ks			*		26,50	40,90	33,10	+ 0,30
Ředkvičky	sv.			*		8,50	17,50	13,00	- 0,90
Salát barevný	ks			*		28,40	36,90	33,50	+ 0,80

 Poznámka: Nákupní cena je cena bez DPH. MJ = měrná jednotka; * = méně než 3 respondenti; . = Ceny nebyly v předchozím týdnu k dispozici.
 Pramen: TIS ČR SZIF



Velkoobchodní ceny vybraných druhů zeleniny I. jakostní třídy

Datum zjištění ceny: 45. týden 2023

Kč/MJ

Druh zeleniny	MJ	z domácí produkce				z dovozu			
		min.	max.	průměr	±45./43. t.	min.	max.	průměr	±45./43. t.
Salát hlávkový	ks			*		22,90	33,50	26,90	- 0,60
ledový	ks			*		23,00	39,50	34,10	+ 4,40
Zázvor	kg			*		90,00	149,90	125,90	+ 15,10
Zelí bílé	kg	13,00	15,90	14,30	0,00	8,50	15,90	12,70	- 0,80
červené	kg			*		8,50	16,90	12,60	- 2,60
kysané balené	ks	13,30	29,20	19,50	- 0,20			*	
kysané volné	kg	21,80	56,90	33,00	- 0,30			*	
pekingské	kg			*		17,00	27,50	23,50	- 0,30
Žampiony	kg	60,10	117,90	82,90	+ 3,70	62,70	69,50	65,50	.

Poznámka: Nákupní cena je cena bez DPH. MJ = měrná jednotka; * = méně než 3 respondenti; . = Ceny nebyly v předchozím týdnu k dispozici.
 Pramen: TIS^{ČR} SZIF

Velkoobchodní ceny - konzumní brambory

Datum zjištění ceny: 45. týden 2023

Kč/kg

Odrůda	Varný typ	Velkoobchodní ceny			Změna průměrné VC proti 43. týdnu	
		min.	max.	průměr	v Kč	v %
Alonzo	AB	11,50	15,00	12,80	0,00	0,00
Antonia	A	9,15	16,90	13,49	+ 0,48	+ 3,53
Anuschka	AB	9,40	14,00	11,87	- 0,04	- 0,35
Belana	BA-B	8,90	14,35	11,05	- 0,08	- 0,75
Bernina	A	9,45	20,50	13,93	+ 0,36	+ 2,58
Dali	BA	6,50	20,50	12,25	- 0,15	- 1,25
Esmee	AB	10,10	11,49	10,82	- 1,51	- 13,91
Gala	B	8,60	18,10	12,15	- 1,02	- 8,38
Laura	B-BC	8,60	16,40	12,85	- 0,15	- 1,17
Milva	AB	11,90	14,90	12,76	+ 0,75	+ 5,85
Red Anna	BA-B	10,30	14,90	12,03	0,00	0,00
Sunita	AB	12,25	16,00	13,72	+ 0,49	+ 3,57
Vivian	B	10,90	16,50	14,43	-	-
Ostatní	B	6,50	20,50	12,66	- 0,06	- 0,45
Loupané - PE/přepravka, vakuované		16,00	34,90	25,44	+ 0,60	+ 2,37

Poznámka: Ceny zemědělských výrobců jsou uváděny bez DPH a bez dopravy, . = údaj nebyl v předchozím období k dispozici * = méně než 3 respondenti.
 Balení - 25 kg pytle i poloklece, u nových brambor je velikost balení 15 - 25 kg, úprava - neprané pokud není uvedeno jinak.
 Pramen: TIS^{ČR} SZIF



Porovnání průměrných cen konzumních brambor v ČR

Kč/kg

Období/ Marketingový rok	Ceny zemědělských výrobců (CZV)		Velkoobchodní ceny (VC)	
	2023/2024	2022/2023	2023/2024	2022/2023
39. týden 2023	10,74	6,99	13,07	9,82
41. týden 2023	10,76	7,03	12,85	9,76
43. týden 2023	9,95	7,23	12,51	9,88
45. týden 2023	10,14	7,40	12,27	9,93

Poznámka: Ceny konzumních brambor bez rozdílu odrůdy, balení a tržní úpravy. CZV a VC jsou uváděny bez DPH a nákladů na dopravu. Marketingový rok brambor začíná od 1. 7. daného roku a končí 30. 6. následujícího roku.

 Pramen: TIS^{CR} SZIF

Spotřebitelské ceny

Vývoj spotřebitelských cen konzumních brambor

Kč/kg

Rok/měsíc	I.	II.	III.	IV.	V.	VI.	VII.	VIII.	IX.	X.	XI.	XII.
2021	14,69	16,62	16,76	16,27	14,75	24,55	17,57	14,71	12,88	14,42	14,56	14,98
2022	18,43	20,42	19,57	20,35	21,44	25,53	19,44	15,36	18,03	15,99	18,31	19,95
2023	20,20	20,27	20,12	21,98	21,31	29,31	26,32	27,73	28,14	27,69		
2023/22 v %	+ 9,6	- 0,7	+ 2,8	+ 8,0	- 0,6	+ 14,8	+ 35,4	+ 80,5	+ 56,1	+ 73,2		

Poznámka: Spotřebitelské ceny jsou zjišťovány u malého souboru prodejen. Uváděné ceny mají orientační charakter, - = údaj nebyl k dispozici.

Pramen: ČSÚ

Zahraniční obchod

Dovoz a vývoz vybraných druhů zeleniny od 1.1.2023 do 30.9.2023

Druh zeleniny	Dovoz				Vývoz			
	1.1. – 30.9.2023		1.9. – 30.9.2023		1.1. – 30.9.2023		1.9. – 30.9.2023	
	Množství (t)	Cena (Kč/kg)	Množství (t)	Cena (Kč/kg)	Množství (t)	Cena (Kč/kg)	Množství (t)	Cena (Kč/kg)
Brambory	112 016,6	8,14	12 140,2	8,24	15 969,7	12,65	784,1	13,06
Celer bulvový	5 827,1	15,75	545,7	17,80	1 351,8	21,16	73,8	27,29
Cibule	43 986,4	18,02	4 091,3	13,59	4 213,2	27,84	331,6	29,00
Kedluben a podobné	9 630,3	23,58	644,9	19,19	1 189,2	29,48	280,2	27,35
Květák a brokolice	15 579,9	28,64	2 875,0	24,29	915,6	35,63	106,8	27,53
Melouny vodní	83 572,4	13,55	5 932,3	11,91	4 398,9	14,31	114,0	13,06
Mrkev, vodnice a tuřín	27 099,6	17,84	1 129,8	10,05	2 190,3	21,92	339,5	14,58
Okurky salátové	41 772,1	28,17	4 714,4	24,31	3 103,3	30,83	189,0	32,87
Okurky nakládačky	6 226,5	16,24	881,2	9,72	14 195,6	8,72	1 531,0	9,49
Paprika sladká	31 777,3	51,79	2 640,8	41,06	5 181,9	43,19	1 204,1	27,81
Pór a jiná cibulová zel.	5 364,3	31,19	440,0	21,94	472,7	44,61	40,9	35,71
Rajčata	49 423,3	47,16	3 039,8	43,74	4 413,9	52,33	214,6	53,24
Řepa salátová, ředkvičky	12 152,3	25,00	828,9	18,62	2 226,5	33,25	163,7	39,52
Zelí bílé a červené	16 893,7	12,09	1 074,6	9,69	2 221,2	17,95	277,3	15,98
Žampiony	5 846,0	40,49	581,6	41,16	1 808,8	55,92	190,7	56,57

Poznámka: ČSÚ zpětně provádí úpravu o přepřesňování dat o zahraničním obchodu.

 Pramen: Podle údajů ČSÚ zpracoval TIS^{CR}SZIF.



Informace ze zahraničních trhů

Přehled cen zeleniny v Chorvatsku

Datum zjištění ceny: 44. týden 2023

EUR/kg

Druh zeleniny	Velkoobchod			Maloobchod			Tržnice		
	min.	max.	průměr	min.	max.	průměr	min.	max.	průměr
Brambory	2,00	3,50	2,68	-	-	-	0,80	2,50	1,32
Cibule	0,80	1,90	1,15	-	-	-	1,00	4,00	1,83
Česnek	0,80	2,50	1,23	-	-	-	3,98	11,00	7,36
Kapusta hlávková	1,50	3,00	2,25	-	-	-	1,00	5,00	2,14
Květák	0,60	1,50	0,84	-	-	-	1,00	6,00	2,56
Lilek	2,50	7,00	3,91	-	-	-	1,00	4,00	2,12
Mrkev	1,00	2,50	1,50	-	-	-	0,89	3,80	2,11
Okurky salátové	2,50	5,50	3,48	-	-	-	1,00	5,00	2,36
Papriky	0,80	2,80	1,36	-	-	-	1,00	6,00	2,26
Rajčata	1,10	5,50	1,90	-	-	-	0,80	4,50	2,54
Salát ledový	1,80	3,50	2,72	-	-	-	1,20	5,00	2,80
Zelí bílé	1,00	3,00	1,52	-	-	-	0,50	4,00	1,70

Poznámka: - = údaj není k dispozici.

Pramen: TISUP, Tržišni informacijski sustav u poljoprivredi - Tržište voća i povrća

Producentские ceny vybraných druhů zeleniny v Itálii

EUR/kg

Druh zeleniny	43. týden 2023	44. týden 2023	44.t./43.t. 2023 (%)	44.t. 2023/ 44.t. 2022 (%)
Brambory	0,67	0,71	+ 5,3	+ 55,1
Brokolice	0,65	0,65	0,0	+ 44,4
Celer	0,64	0,65	+ 1,6	+ 10,3
Cibule	0,67	0,67	0,0	+ 52,4
Cukety ze skleníku	0,89	0,98	+ 10,1	+ 18,1
Česnek	2,29	2,29	- 0,2	- 20,5
Fazolky zelené	1,54	1,60	+ 4,2	- 8,6
Kapusta hlávková	0,60	0,59	- 1,1	- 13,1
Květák	0,76	0,72	- 5,0	+ 7,5
Lilek ze skleníku	0,65	0,75	+ 15,4	+ 66,7
Mrkev	0,49	0,49	0,0	+ 114,3
Okurky salátové ze skleníku	0,75	0,90	+ 20,0	+ 157,1
Papriky ze skleníku	1,30	1,30	0,0	+ 4,0
Rajčata ze skleníku	1,15	1,27	+ 10,1	- 7,3
Salát hlávkový	0,85	0,80	- 6,3	+ 16,0

Pramen: ISMEA, Servizi per il Mercato Agricolo Alimentare



Ceny zeleniny na Slovensku

Datum zjištění ceny: 42. týden 2023

EUR/MJ

Druh zeleniny	MJ	Nákupní ceny od producentů		Odbytové ceny z velkoobchodu	
		cenové rozpětí	průměrná cena	cenové rozpětí	průměrná cena
Brambory	kg	0,36 – 0,70	0,48	0,69 – 0,85	0,78
Brokolice D	ks	-	-	1,25 – 1,60	1,42
Cibule	kg	0,45 – 1,20	0,60	0,59 – 1,10	0,81
Celer D	kg	-	-	0,68 – 1,00	0,92
Cukety D	kg	-	-	1,05 – 1,89	1,57
Česnek D	kg	-	-	2,89 – 3,90	3,37
Červená řepa D	kg	-	-	0,42 – 0,85	0,62
Dýně	kg	0,50 – 1,50	0,90	0,79 – 2,40	1,21
Kapusta hlávková D	kg	-	-	0,79 – 0,95	0,87
Kedlubny D	ks	-	-	0,55 – 0,82	0,64
Květák	ks	0,95 – 2,00	1,26	-	-
Lilek D	kg	-	-	1,19 – 2,60	2,03
Mrkev	kg	0,27 – 1,30	0,49	0,60 – 1,00	0,74
Okurky salátové D	kg	-	-	1,49 – 1,80	1,69
Paprika červená D	kg	-	-	2,09 – 2,80	2,37
Petržel	kg	0,85 – 2,80	1,38	1,40 – 1,60	1,53
Rajčata D	kg	-	-	1,75 – 4,30	2,56
Salát hlávkový D	ks	-	-	0,64 – 1,00	0,88
Zelí bílé	kg	0,30 – 0,60	0,41	0,70 – 0,80	0,75
Žampiony	kg	-	-	2,45 – 3,00	2,75

Poznámka: Odbytové ceny od producentů a z velkoobchodu jsou uváděny bez DPH. D = dovoz, - = údaje nejsou k dispozici.
 Pramen: ATIS – Správa o trhu s ovocím a zeleninou

Velkoobchodní ceny vybraných druhů zeleniny ve Francii

EUR/kg

Druh zeleniny	Země původu	43. týden 2023	44. týden 2023	44.t./43.t. 2023 (%)	44.t. 2023/44.t. 2022 (%)
Brambory	Francie	0,60	0,60	0,0	+ 9,1
Cukety	Španělsko	1,36	1,67	+ 22,8	+ 7,7
Česnek	Španělsko	4,30	4,30	0,0	+ 28,4
Květák (ks)	Francie	2,23	2,33	+ 4,5	+ 128,4
Lilek	Španělsko	1,08	1,20	+ 11,1	+ 4,3
Mrkev	Francie	0,70	0,72	+ 2,9	- 4,0
Okurky 500-600 g	Španělsko	0,68	1,02	+ 50,0	+ 21,4
Pór	Francie	1,20	1,30	+ 8,3	+ 8,3
Rajčata keříková	Francie	2,29	2,23	- 2,6	+ 53,8
Salát hlávkový (ks)	Francie	0,72	0,74	+ 2,1	+15,6

Pramen: RNM/FranceAgriMer, Rungis



Obchodní ceny zeleniny z domácí produkce v Maďarsku

Datum zjištění ceny: 44. týden 2023

HUF/kg

Druh	MJ	Velkoobchod		
		Budapest	Debrecen	Szeged
Domácí produkce:				
Brambory	kg	233	210	230
Celer	ks	325	300	300
Cibule	kg	281	230	270
Cukety	kg	540	300	400
Česnek	kg	1 200	1 200	1 100
Červená řepa	kg	250	300	280
Kapusta hlávková	kg	300	400	250
Květák	kg	460	550	380
Lilek	kg	650	500	540
Mrkev	kg	300	400	240
Okurky salátové	kg	550	400	500
Papriky	kg	598	480	550
Petržel	kg	700	750	700
Rajčata	kg	808	450	650
Salát hlávkový	ks	235	300	150
Zelí bílé	kg	195	230	180
Žampiony	kg	-	1 000	1 000

Poznámka: Producentké ceny maďarského zeleniny na velkoobchodních trzích, - = údaj není k dispozici.

Pramen: AKII, Agrárgazdasági Kutató és Informatikai Intézet

Velkoobchodní ceny zeleniny ve vybraných trzích SRN

Datum zjištění ceny: 44. týden 2023

EUR/100 kg

Druh zeleniny	Země původu	Frankfurt	Hamburk	Kolín	Mnichov	Berlín
Brambory	Německo	56 - 72	44 - 68	48 - 74	60 - 89	56 - 82
Cibule	Německo	72	70	76	85	90
Cukety	Španělsko	190	161	201	158	161
Kapusta růžičková	Nizozemsko	180	160	186	205	165
Květák (100 ks)	Německo	169	183	185	185	183
Lilek	Nizozemsko	148	135	200	143	163
Mrkev	Německo	101	68	90	89	110
Okurky salátové (400-500 g)	Německo	83	58	106	-	75
Paprika červená	Nizozemsko	227	187	230	240	204
Pór	Belgie	122	91	109	125	-
Rajčata	Maroko	171	175	158	150	148
Salát ledový (100 ks)	Španělsko	119	106	132	105	125

Pramen: fruchtportal.de



Velkoobchodní ceny domácí zeleniny na vybraných trzích v Polsku

Datum zjištění ceny: 7.11. - 8.11.2023

PLN/MJ

Druh zeleniny	MJ	Bronisze		Kalisz		Lódź		Poznań		Rzeszów	
		8.11.2023		8.11.2023		8.11.2023		7.11.2023		8.11.2023	
		min.	max.	min.	max.	min.	max.	min.	max.	min.	max.
Domácí produkce:											
Brambory	kg	1,20	2,33	1,07	1,33	1,07	2,00	1,87	2,53	1,60	2,00
Celer	kg	1,70	2,25	4,00	4,00	2,40	4,00	4,40	5,00	4,00	5,00
Cibule	kg	1,66	2,20	2,00	2,00	1,67	2,67	2,50	2,80	1,80	2,50
Červená řepa	kg	0,70	1,00	1,00	1,20	0,70	1,40	2,00	2,80	1,50	2,00
Květák	ks	5,00	7,00	3,00	4,00	5,00	7,00	7,50	9,00	7,00	8,00
Mrkev	kg	0,90	1,30	1,20	1,50	1,30	2,00	1,80	2,60	1,50	2,00
Okurky salátové	kg	5,50	9,00	8,00	8,00	6,00	6,50	7,00	8,00	7,00	8,00
Paprika červená	kg	5,00	9,00	7,00	8,00	5,00	8,00	8,00	9,00	8,00	9,00
Petržel	kg	2,75	3,50	4,00	4,50	3,00	5,60	5,00	5,60	5,00	6,00
Pór	ks	2,00	2,50	2,00	2,00	1,80	2,60	2,00	2,50	2,80	3,00
Rajčata	kg	6,00	8,00	7,50	7,50	7,50	9,17	9,50	10,83	8,00	10,00
Ředkvičky	sv.	1,85	2,60	-	-	1,50	2,20	1,80	2,00	1,80	2,00
Salát hlávkový	ks	2,35	3,50	2,08	2,50	2,00	3,50	2,50	3,00	2,50	3,00
Zelí bílé	kg	0,75	1,10	1,00	1,00	1,00	1,50	2,40	2,80	1,60	2,00
Žampiony	kg	8,00	11,00	8,00	9,00	8,67	10,67	10,00	11,00	9,00	10,00

Poznámka: - = údaj není k dispozici

Pramen: Rynek owoców i warzyw świeżych

Producentké ceny vybraných druhů zeleniny ve Španělsku

EUR/100 kg

Druh zeleniny	43. týden 2023	44. týden 2023	44. t./43. t. 2023 (€)	44. t./43. t. 2023 (%)
Brambory	34,46	32,82	- 1,64	- 4,77
Brokolice	134,53	125,78	- 8,74	- 6,50
Cibule	41,20	38,35	- 2,86	- 6,93
Cukety	51,37	62,21	+ 10,85	+ 21,12
Česnek	148,56	146,74	- 1,83	- 1,23
Lilek	25,23	31,66	+ 6,43	+ 25,51
Květák	89,84	86,80	- 3,04	- 3,38
Mrkev	28,56	28,54	- 0,01	- 0,05
Okurky salátové	67,25	88,97	+ 21,72	+ 32,29
Papriky	64,97	57,88	- 7,09	- 10,92
Pórek	64,24	63,44	- 0,80	- 1,25
Rajčata	66,41	92,50	+ 26,10	+ 39,30
Salát římský (100 ks)	30,66	31,40	+ 0,74	+ 2,42

Pramen: Ministerio de Medio Ambiente y Medio Rural y Marino



Jsou schváleny sazby hlavních zemědělských dotací roku 2023, obsahují nové ekodotace i speciální platbu pro zemědělce z malých hospodářství

Ministr zemědělství Marek Výborný (KDU-ČSL) podepsal letošní sazby pro hlavní zemědělské dotace – přímé platby. Zemědělci jejich prostřednictvím dostanou více než 20 miliard korun. Letošní novinkou je speciální platba pro malé zemědělce, platba redistributivní a také celofaremní ekoplatba za dodržování postupů prospěšných životnímu prostředí.

Ministr zemědělství Marek Výborný schválil letošní sazby pro přímé platby, které jsou součástí Strategického plánu společné zemědělské politiky na období 2023–2027. Ministerstvo zemědělství prostřednictvím těchto podpor poskytne zemědělcům za letošní rok více než 20 miliard korun. Přímé platby plynou do zemědělství zcela ze zdrojů Evropské unie. „V letošním roce mají přímé platby několik významných novinek. Poprvé dostanou speciální dotaci malí zemědělci, kteří hospodaří na výměře do 10 hektarů. Další novou přímou platbou je platba redistributivní, kterou získají všichni žadatelé na prvních 150 hektarů svých zemědělských pozemků. Novinkou je také Celofaremní ekoplatba, jejímž cílem je podpora postupů prospěšných pro životní prostředí a klima a také důraz na udržitelnost hospodaření. Tato platba má dvě úrovně, a to základní a prémiovou s odlišnou výší sazby,“ řekl ministr zemědělství Marek Výborný. Platba pro malé zemědělce

s hospodářstvím o velikosti do 10 hektarů se vyplácí na 4 hektary. Tato dotace nahrazuje všechny ostatní přímé platby, nelze o ni tedy žádat společně s jinou platbou. Zemědělec si může sám vybrat, co je pro něj výhodnější, zda platba pro malé zemědělce nebo zda raději zvolí jinou podporu.

V rámci přímých plateb bude kromě základní podpory příjmu pro udržitelnost zemědělského hospodaření (BISS) poskytována redistributivní platba (CRISS), která činí 23 procent z celkové finanční obálky přímých plateb. Také bude vyplácena Doplnková podpora příjmu pro mladé zemědělce do 40 let (CIS-YF) a Podpory příjmu vázané na produkci (CIS, dříve VCS). Stejně jako v minulých letech zemědělci získají příspěvky na takzvané citlivé komodity, které čelí určitým obtížím a jsou obzvláště důležité z hospodářských, sociálních nebo environmentálních důvodů. V ČR jde například o chov dojníc nebo pěstování některých druhů ovoce a zeleniny. Přesnou výši sazeb naleznete [zde](#).

V roce 2023 s ohledem na náročný přechod na novou Společnou zemědělskou politiku nebudou vypláceny zálohy na Základní podporu příjmu pro udržitelnost (BISS). Dotace bude žadatelům poskytnuta jako jediná platba a vyplácena Státním zemědělským intervenčním fondem (SZIF) od 1. prosince 2023.

Pramen: MZe ČR, 1.11.2023

Kurzy devizového trhu - Česká národní banka - platnost od 9. 11. 2023

100 HUF – 6,488 Kč

1 PLN – 5,518 Kč

1 USD – 22,968 Kč

1 EUR – 24,555 Kč

Vydavatel

TIS ČR, SZIF

Státní zemědělský intervenční fond
Ve Smečkách 33, 110 00 Praha 1

www.szif.cz

Odpovědný pracovník

Ing. Tomáš Materna
vedoucí odd. agrární informatiky

tel.: 703 197 498

fax: 222 871 591

e-mail: tomas.materna@szif.cz

Komoditní manager

Ing. Anna Mandelíčková
Ing. Jiří Očenášek

tel.: 703 197 336/490

fax: 222 871 591

e-mail: anna.mandelickova@szif.cz

e-mail: tis.zelenina@szif.cz

Rozmnožování anebo rozšiřování tohoto zpravodaje nebo jeho části jakýmkoliv způsobem je zakázáno, s výjimkou případů povolených autorským zákonem nebo předchozího písemného souhlasu TIS^{ČR} SZIF. Údaje obsažené v tomto zpravodaji jsou pouze informativního charakteru a nemají závaznou povahu. Jejich citace je možná pouze s uvedením zdroje TIS^{ČR} SZIF.