






ZPRÁVA O TRHU ZELENINY

Vývoj cen:

Tuzemské CZV

| | |
|--|-------------|
|  Brambory..... | 10,86 Kč/kg |
|  Mrkev a karotka..... | 11,90 Kč/kg |
|  Petržel..... | 38,00 Kč/kg |

Obsah:

| | |
|-------------------------------------|---|
| Komoditní zpravodajství..... | 1 |
| Ceny zemědělských výrobců..... | 2 |
| Velkoobchodní ceny..... | 3 |
| Spotřebitelské ceny..... | 5 |
| Informace ze zahraničních trhů..... | 5 |
| Aktuality..... | 8 |

Komoditní zpravodajství

Ceny zemědělských výrobců

Ve 34. týdnu 2024 se snížila průměrná **cena zemědělských výrobců (CZV)** hlávkové kapusty o 0,1,60 Kč/kg (tj. o 6,1 %) na 24,70 Kč/kg. Také poklesla průměrná CZV mrkve a karotky o 1,- Kč/kg (tj. o 7,8 %) na 11,90 Kč/kg. Oproti 32. týdnu se propadla průměrná CZV petržele, a to o 4,30 Kč/kg (tj. o 10,2 %) na 38,- Kč/kg. Dále oslabila průměrná CZV tykve Hokkaido o 1,60 Kč/kg na 24,70 Kč/kg, tj. o 6,1 %.

Podle exkluzivního šetření TIS^{ČR} se průměrná CZV konzumních brambor ve 34. týdnu 2024 snížila o 1,41 Kč/kg na 10,86 Kč/kg. Průměrné CZV se pohybovaly od 7,90 do 14,20 Kč/kg (25 kg pytle, neprané i volně). Nejčastějšími odrůdami byly Dali, Gala a Antonia.

Velkoobchodní ceny

Ve 34. týdnu tohoto roku se zvýšila průměrná **velkoobchodní cena (VC)** importované brokolice (500 g), a to o 6,20 Kč/ks (tj. o 16,8 %) na 43,- Kč/ks. Naopak poklesla průměrná VC dýně Hokkaido z dovozu o 11,70 Kč/kg (tj. o 24,9 %) na 35,40 Kč/kg. Dále stoupla průměrná VC květáku z dovozu o 7,10 Kč/ks na 45,30 Kč/ks, tj. o 18,6 %. Oproti 32. týdnu posílila průměrná VC dovozových

okurek hadovek, a to o 22,20 Kč/kg (tj. o 41,0 %) na 76,40 Kč/kg. V případě salátových okurek z dovozu průměrná VC vzrostla o 33,80 Kč/kg na 68,30 Kč/kg, tj. o 98,0 %. Pokles průměrné VC byl zaznamenán u importované petržele o 9,- Kč/kg (tj. o 15,5 %) na 49,40 Kč/kg. Snížila se také průměrná VC póru z dovozu, a to o 6,- Kč/kg na 40,40 Kč/kg, tj. o 13,0 %. Ve sledovaném týdnu stoupla průměrná VC pekingského zelí z domácí produkce, a to o 10,20 Kč/kg (tj. o 24,4 %) na 52,10 Kč/kg.

Meziročně se zvýšila průměrná VC dovozových salátových okurek (+ 102,7 %), okurek hadovek z dovozu (+ 78,9 %), pekingského zelí z domácí produkce (+ 76,6 %) a importovaného pekingského zelí (+ 70,1 %). Naproti tomu poklesla průměrná VC cherry rajčat (250 g) z dovozu (- 30,5 %), zázvoru (- 25,6 %), domácí nové světlé cibule (- 25,0 %) a dovozových keříkových rajčat (- 20,8 %).

Průměrná VC konzumních brambor klesla oproti 28. týdnu 2024 o 1,41 Kč/kg na 12,99 Kč/kg. Obchodníci prodávali konzumní brambory v cenách od 9,50 do 21,- Kč/kg (25 kg pytle, neprané i volně) s nejčastějším zastoupením odrůd Gala, Dali a Colomba.



Ceny zemědělských výrobců

Ceny zemědělských výrobců vybraných druhů zeleniny I. jakostní třídy

Datum zjištění ceny: 34. týden 2024

Kč/MJ

| Druh zeleniny | MJ | Ceny zemědělských výrobců | | | Změna průměrné CZV proti 32. týdnu | |
|------------------------|-----|---------------------------|-------|--------|------------------------------------|--------|
| | | min. | max. | průměr | v Kč | v % |
| Celer s natí | ks | 18,50 | 22,00 | 21,10 | - 0,80 | - 3,7 |
| Cibulka lahůdková | sv. | 9,00 | 15,00 | 11,70 | - 0,30 | - 2,5 |
| Cibule s ořezanou natí | kg | 11,00 | 14,00 | 12,10 | - 0,20 | - 1,6 |
| Cukety | kg | 10,00 | 21,00 | 14,50 | 0,00 | 0,0 |
| Kapusta hlávková | kg | 20,00 | 30,00 | 24,70 | - 1,60 | - 6,1 |
| Kedlubny | ks | 10,00 | 11,00 | 10,80 | 0,00 | 0,0 |
| Květák | ks | 31,00 | 35,00 | 32,30 | 0,00 | 0,0 |
| Mrkev a karotka | kg | 9,00 | 15,00 | 11,90 | - 1,00 | - 7,8 |
| Mrkev a karotka | sv. | 12,00 | 12,00 | 12,00 | 0,00 | 0,0 |
| Petržel | kg | 30,00 | 47,00 | 38,00 | - 4,30 | - 10,2 |
| Salát hlávkový | ks | 16,00 | 19,90 | 17,70 | - 0,50 | - 2,7 |
| Tykev Hokkaido | kg | 24,00 | 25,00 | 24,70 | - 1,60 | - 6,1 |
| Zelí bílé | kg | 11,00 | 17,00 | 14,00 | 0,00 | 0,0 |
| červené | kg | 13,00 | 25,00 | 18,20 | - 0,30 | - 1,6 |
| kysané volné | kg | 18,00 | 19,00 | 18,80 | 0,00 | 0,0 |

Poznámka: Ceny zemědělských výrobců jsou uváděny bez DPH a bez dopravy, MJ = měrná jednotka, . = údaj nebyl v předchozím období k dispozici, * = méně než 3 respondenti.

Pramen: ZUČM

Ceny zemědělských výrobců konzumních brambor

Datum zjištění ceny: 34. týden 2024

Kč/kg

| Odrůda | Varný typ | Ceny zemědělských výrobců | | | Změna průměrné CZV proti 30. týdnu | |
|-----------------------------------|-----------|---------------------------|-------|--------|------------------------------------|---------|
| | | min. | max. | průměr | v Kč | v % |
| Adéla | B | 9,25 | 10,00 | 9,64 | - 0,28 | - 2,85 |
| Antonia | A | 8,35 | 14,20 | 10,53 | - 2,13 | - 20,19 |
| Belana | BA-B | 8,50 | 13,20 | 10,28 | - 1,42 | - 13,84 |
| Colomba | B | 9,68 | 9,80 | 9,73 | - 3,41 | - 35,07 |
| Dali | BA | 9,00 | 13,20 | 10,96 | - 0,47 | - 4,26 |
| Gala | B | 7,90 | 12,50 | 10,38 | - 1,28 | - 12,36 |
| Impala | B | 9,90 | 11,50 | 10,80 | . | . |
| Laura | B | 9,50 | 11,10 | 10,13 | - 0,25 | - 2,47 |
| Marabel | AB | 8,60 | 10,10 | 9,30 | - 2,12 | - 22,76 |
| Muzika | BA | 10,90 | 11,90 | 11,30 | 0,00 | 0,00 |
| Princes | AB | 10,20 | 12,20 | 11,37 | - 0,88 | - 7,77 |
| Red Anna | BA-B | 11,00 | 12,20 | 11,43 | - 3,46 | - 30,31 |
| Vysočina | AB | 11,00 | 12,00 | 11,43 | - 0,30 | - 2,62 |
| Ostatní | B | 7,90 | 14,20 | 10,55 | - 1,32 | - 12,53 |
| Loupané - PE/přepravka, vakuované | | 17,00 | 26,10 | 21,22 | + 0,16 | + 0,73 |

Poznámka: Ceny zemědělských výrobců jsou uváděny bez DPH a bez dopravy, . = údaj nebyl v předchozím období k dispozici * = méně než 3 respondenti. Balení - 25 kg pytle i poloklece, úprava - neprané pokud není uvedeno jinak, Rané CZ** = mix domácích raných odrůd.

 Pramen: TIS^{CR} SZIF



Velkoobchodní ceny vybraných druhů zeleniny I. jakostní třídy

Datum zjištění ceny: 34. týden 2024

Kč/MJ

| Druh zeleniny | MJ | z domácí produkce | | | | z dovozu | | | |
|-------------------------|-----|-------------------|-------|--------|-------------|----------|--------|--------|-------------|
| | | min. | max. | průměr | ±34./32. t. | min. | max. | průměr | ±34./32. t. |
| Brokolice (500 g) | ks | | | * | | 39,10 | 49,90 | 43,00 | + 6,20 |
| Celer bez natě | kg | | | * | | 27,50 | 45,90 | 37,30 | - 4,70 |
| řapíkatý | ks | | | * | | 23,00 | 35,90 | 32,00 | 0,00 |
| Cibule světlá nová | kg | 16,10 | 17,90 | 17,10 | - 0,30 | 10,50 | 21,90 | 16,60 | - 0,10 |
| červená | kg | | | * | | 18,00 | 37,90 | 27,90 | - 0,50 |
| svazková | sv. | 12,40 | 19,90 | 17,20 | + 0,10 | | | * | |
| šalotka | kg | | | * | | 57,80 | 79,00 | 67,50 | - 2,60 |
| Cukety | kg | | | * | | 18,50 | 41,50 | 27,40 | + 3,10 |
| Červená řepa | kg | | | * | | 9,70 | 18,90 | 14,70 | - 0,50 |
| Čekanka salátová | kg | | | * | | 96,60 | 134,90 | 116,00 | - 1,30 |
| Česnek | kg | | | * | | 104,90 | 153,50 | 120,20 | + 7,40 |
| Dýně Hokkaido | kg | 21,80 | 52,50 | 35,30 | - 1,00 | 21,80 | 44,90 | 35,40 | - 11,70 |
| Kapusta hlávková | kg | | | * | | 17,40 | 32,90 | 27,10 | - 2,30 |
| Kedlubny | ks | 11,20 | 18,90 | 16,30 | - 0,50 | | | * | |
| Křen | kg | | | * | | 107,60 | 139,90 | 125,40 | - 0,10 |
| Květák | ks | | | * | | 24,90 | 76,90 | 45,30 | + 7,10 |
| Lilek | kg | | | * | | 24,90 | 62,00 | 43,90 | + 1,70 |
| Meloun cukrový | kg | | | * | | 44,90 | 85,50 | 60,80 | + 2,00 |
| vodní | kg | | | * | | 11,80 | 42,90 | 20,00 | + 2,30 |
| Mrkev a karotka | kg | 14,40 | 18,90 | 16,70 | - 0,20 | 10,50 | 18,90 | 15,00 | - 1,40 |
| Okurky hadovky | kg | | | * | | 59,00 | 110,90 | 76,40 | + 22,20 |
| salátové | kg | | | * | | 56,90 | 79,90 | 68,30 | + 33,80 |
| Paprika bílá | kg | 26,80 | 39,90 | 33,50 | - 4,40 | 26,80 | 58,50 | 38,80 | - 0,50 |
| červená | kg | | | * | | 35,00 | 58,50 | 45,90 | - 6,70 |
| zelená | kg | | | * | | 33,00 | 49,90 | 43,10 | - 1,80 |
| oranžová | kg | | | * | | 47,00 | 69,90 | 56,70 | - 6,40 |
| světlá | kg | 30,60 | 39,90 | 35,80 | - 2,90 | | | * | |
| žlutá | kg | | | * | | 48,50 | 94,00 | 64,70 | - 6,70 |
| Petržel | kg | | | * | | 43,60 | 56,90 | 49,40 | - 9,00 |
| Petrželová nať kadeřavá | kg | | | * | | 89,90 | 94,90 | 91,20 | + 6,60 |
| Pór | kg | | | * | | 25,50 | 50,90 | 40,40 | - 6,00 |
| Rajčata | kg | 23,50 | 29,40 | 26,80 | - 2,80 | 18,70 | 31,90 | 27,20 | - 0,40 |
| keřiková | kg | | | * | | 21,00 | 63,50 | 35,70 | 0,00 |
| cherry (250 g) | ks | | | * | | 11,80 | 26,90 | 19,10 | - 0,70 |
| Ředkev bílá | ks | | | * | | 36,90 | 50,00 | 42,20 | + 2,40 |
| Ředkvičky | sv. | 13,30 | 17,50 | 14,80 | + 0,30 | 13,30 | 17,50 | 14,70 | - 0,20 |

Poznámka: Nákupní cena je cena bez DPH. MJ = měrná jednotka; * = méně než 3 respondenti; . = Ceny nebyly v předchozím týdnu k dispozici.
 Pramen: TIS ČR SZIF



Velkoobchodní ceny vybraných druhů zeleniny I. jakostní třídy

Datum zjištění ceny: 34. týden 2024

Kč/MJ

| Druh zeleniny | MJ | z domácí produkce | | | | z dovozu | | | |
|----------------|----|-------------------|--------|--------|-------------|----------|--------|--------|-------------|
| | | min. | max. | průměr | ±34./32. t. | min. | max. | průměr | ±34./32. t. |
| Salát barevný | ks | 28,40 | 39,90 | 31,20 | - 0,50 | 28,40 | 39,90 | 31,90 | - 1,50 |
| hlávkový | ks | | | * | | 21,90 | 38,90 | 28,30 | + 1,50 |
| ledový | ks | 20,50 | 34,90 | 26,20 | 0,00 | 18,30 | 29,90 | 23,90 | - 0,40 |
| Zázvor | kg | | | * | | 71,90 | 113,00 | 86,10 | - 1,60 |
| Zelí bílé rané | kg | 12,40 | 18,90 | 16,60 | - 1,20 | 12,40 | 19,90 | 16,30 | - 1,00 |
| červené | kg | | | * | | 12,40 | 34,90 | 21,70 | - 0,80 |
| kysané balené | ks | 12,40 | 29,20 | 19,80 | + 0,50 | | | * | |
| kysané volné | kg | 21,20 | 56,90 | 34,30 | + 2,20 | | | * | |
| pekingské | kg | 46,50 | 60,00 | 52,10 | + 10,20 | 36,00 | 60,00 | 45,60 | + 1,40 |
| Žampiony | kg | 62,40 | 123,00 | 84,00 | 0,00 | 67,90 | 76,90 | 71,80 | 0,00 |

Poznámka: Nákupní cena je cena bez DPH. MJ = měrná jednotka; * = méně než 3 respondenti; . = Ceny nebyly v předchozím týdnu k dispozici.
 Pramen: TIS^{CR} SZIF

Velkoobchodní ceny - konzumní brambory

Datum zjištění ceny: 34. týden 2024

Kč/kg

| Odrůda | Varný typ | Velkoobchodní ceny | | | Změna průměrné VC proti 30. týdnu | |
|-----------------------------------|-----------|--------------------|-------|--------|-----------------------------------|---------|
| | | min. | max. | průměr | v Kč | v % |
| Alonzo | AB | 11,50 | 18,90 | 14,10 | - 1,82 | - 12,91 |
| Antonia | A | 9,90 | 19,00 | 14,47 | - 0,46 | - 3,19 |
| Anuschka | AB | 9,60 | 13,04 | 11,02 | - 1,88 | - 17,03 |
| Belarosa | B | 12,20 | 18,90 | 15,78 | - 0,42 | - 2,68 |
| Bernina | A | 10,00 | 15,70 | 12,89 | + 0,02 | + 0,13 |
| Carrera | B | 9,75 | 18,90 | 13,53 | - 0,50 | - 3,73 |
| Colomba | B | 9,50 | 21,00 | 13,57 | - 1,34 | - 9,90 |
| Dali | BA | 9,60 | 17,90 | 11,76 | - 0,91 | - 7,73 |
| Gala | B | 9,60 | 18,90 | 12,19 | - 1,90 | - 15,56 |
| Impala | B | 10,80 | 21,00 | 14,54 | - 2,45 | - 16,86 |
| Laura | B-BC | 10,90 | 17,50 | 13,08 | - 0,39 | - 3,00 |
| Ranomi | BA | 9,75 | 21,00 | 13,76 | - 2,33 | - 16,93 |
| Red Anna | BA-B | 11,35 | 18,20 | 14,25 | - 0,50 | - 3,51 |
| Ostatní | B | 9,50 | 21,00 | 13,23 | - 1,31 | - 9,89 |
| Loupané - PE/přepravka, vakuované | | 19,00 | 36,20 | 28,88 | - 0,23 | - 0,81 |

Poznámka: Ceny zemědělských výrobců jsou uváděny bez DPH a bez dopravy, . = údaj nebyl v předchozím období k dispozici * = méně než 3 respondenti.
 Balení - 25 kg pytle i poloklece, u nových brambor je velikost balení 15 - 25 kg, úprava - neprané pokud není uvedeno jinak.
 Pramen: TIS^{CR} SZIF



Porovnání průměrných cen konzumních brambor v ČR

Kč/kg

| Období/ Marketingový rok | Ceny zemědělských výrobců (CZV) | | Velkoobchodní ceny (VC) | |
|-----------------------------|---------------------------------|-----------|-------------------------|-----------|
| | 2024/2025 | 2023/2024 | 2024/2025 | 2023/2024 |
| 22. týden 2024 | 11,90 | 8,21 | 14,54 | 10,85 |
| 24. týden 2024 | 12,23 | 9,08 | 14,88 | 11,87 |
| 26. týden 2024 | 12,60 | 9,81 | 15,87 | 10,95 |
| 28. týden 2024 | 12,42 | 9,92 | 14,80 | 13,13 |
| 30. týden 2024 | 12,27 | 9,83 | 14,40 | 13,38 |
| 32. týden 2024 | - | 9,97 | - | 13,45 |
| 34. týden 2024 | 10,86 | 10,28 | 12,99 | 13,05 |

Poznámka: Ceny konzumních brambor bez rozdílu odrůdy, balení a tržní úpravy. CZV a VC jsou uváděny bez DPH a nákladů na dopravu. Marketingový rok brambor začíná od 1. 7. daného roku a končí 30. 6. následujícího roku.
 Pramen: TIS^{ČR} SZIF

Spotřebitelské ceny

Vývoj spotřebitelských cen konzumních brambor

Kč/kg

| Rok/měsíc | I. | II. | III. | IV. | V. | VI. | VII. | VIII. | IX. | X. | XI. | XII. |
|-------------|--------------|--------------|--------------|--------------|--------------|--------------|--------------|--------------|-------|-------|-------|-------|
| 2022 | 18,43 | 20,42 | 19,57 | 20,35 | 21,44 | 25,53 | 19,44 | 15,36 | 18,03 | 15,99 | 18,31 | 19,95 |
| 2023 | 20,20 | 20,27 | 20,12 | 21,98 | 21,31 | 29,31 | 26,32 | 27,73 | 28,14 | 27,69 | 23,28 | 24,61 |
| 2024 | 27,70 | 27,77 | 27,14 | 27,42 | 28,02 | 32,61 | 29,07 | 27,66 | | | | |
| 2024/23 v % | + 37,1 | + 37,0 | + 34,9 | + 24,7 | + 31,5 | + 11,3 | + 10,4 | - 0,3 | | | | |

Poznámka: Spotřebitelské ceny jsou zjišťovány u malého souboru prodejen. Uváděné ceny mají orientační charakter, - = údaj nebyl k dispozici.
 Pramen: ČSU

Informace ze zahraničních trhů

Velkoobchodní ceny zeleniny ve vybraných trzích SRN

Datum zjištění ceny: 33. týden 2024

EUR/100 kg

| Druh zeleniny | Země původu | Frankfurt | Hamburk | Kolín | Mnichov | Berlín |
|-----------------------------|-------------|-----------|---------|----------|----------|---------|
| Brambory | Německo | - | 48 - 88 | 72 - 100 | 52 - 160 | 68 - 80 |
| Cibule nová | Španělsko | - | 36 | 49 | 47 | 40 |
| Cukety | Německo | - | 100 | 134 | 112 | 115 |
| Květák (100 ks) | Německo | - | 191 | 170 | 175 | 201 |
| Lilek | Nizozemsko | - | 156 | 199 | 168 | 169 |
| Mrkev | Německo | - | 83 | 130 | 98 | 127 |
| Okurky salátové (400-500 g) | Německo | - | 94 | 102 | 89 | 84 |
| Paprika červená | Nizozemsko | - | 230 | 220 | 182 | 199 |
| Rajčata | Belgie | - | 158 | 100 | 96 | 100 |
| Salát ledový (100 ks) | Německo | - | 74 | 80 | 85 | 72 |

Pramen: fruchtportal.de



Producentké ceny vybraných druhů zeleniny ve Španělsku

EUR/100 kg

| Druh zeleniny | 32. týden 2024 | 33. týden 2024 | 33. t. /32. t. 2024 (€) | 33. t. /32. t. 2024 (%) |
|-----------------------|----------------|----------------|-------------------------|-------------------------|
| Brambory | 57,74 | 58,21 | + 0,47 | + 0,81 |
| Cibule | 26,65 | 26,96 | + 0,31 | + 1,17 |
| Cukety | 49,26 | 45,29 | - 3,97 | - 8,07 |
| Česnek | 150,14 | 181,19 | + 31,05 | + 20,68 |
| Fazolky zelené | 204,70 | 227,49 | + 22,79 | + 11,13 |
| Lilek | 34,79 | 49,66 | + 14,88 | + 42,77 |
| Meloun cukrový | 46,40 | 51,14 | + 4,74 | + 10,22 |
| Meloun vodní | 24,72 | 28,90 | + 4,18 | + 16,93 |
| Mrkev | 30,76 | 30,76 | 0,00 | 0,00 |
| Okurky salátové | 51,02 | 69,69 | + 18,67 | + 36,58 |
| Papriky | 74,97 | 70,06 | - 4,88 | - 6,51 |
| Pórek | 81,26 | 77,32 | - 3,94 | - 4,85 |
| Rajčata | 70,45 | 53,00 | - 17,45 | - 24,77 |
| Salát římský (100 ks) | 24,43 | 23,14 | - 1,30 | - 5,31 |

Pramen: Ministerio de Medio Ambiente y Medio Rural y Marino

Velkoobchodní ceny domácí zeleniny na vybraných trzích v Polsku

Datum zjištění ceny: 12.8. - 14.8.2024

PLN/MJ

| Druh zeleniny | MJ | Bronisze | | Kalisz | | Lódź | | Poznań | | Wroclaw | |
|-------------------------|-----|-----------|-------|-----------|------|-----------|-------|-----------|-------|-----------|-------|
| | | 14.8.2024 | | 14.8.2024 | | 14.8.2024 | | 13.8.2024 | | 12.8.2024 | |
| | | min. | max. | min. | max. | min. | max. | min. | max. | min. | max. |
| Domácí produkce: | | | | | | | | | | | |
| Brambory | kg | 1,07 | 1,85 | 0,67 | 1,00 | 0,67 | 1,33 | 2,00 | 2,33 | 1,00 | 1,50 |
| Celer | kg | 4,50 | 5,50 | 4,00 | 5,00 | 3,00 | 6,00 | 5,40 | 6,00 | 5,00 | 6,00 |
| Cibule | kg | 1,15 | 1,40 | 3,00 | 3,00 | 2,40 | 4,40 | 1,80 | 2,50 | 2,00 | 2,50 |
| Červená řepa | kg | 1,10 | 1,40 | 1,00 | 1,20 | 1,00 | 1,20 | 2,40 | 3,00 | 1,50 | 2,50 |
| Květák | ks | 7,50 | 9,50 | 5,00 | 7,00 | 4,00 | 8,00 | 6,50 | 7,00 | 5,00 | 7,00 |
| Mrkev | kg | 1,30 | 1,90 | 1,80 | 2,40 | 1,00 | 2,00 | 2,30 | 2,80 | 2,00 | 2,50 |
| Okurky salátové | kg | 5,00 | 9,50 | 4,50 | 5,00 | - | - | 8,40 | 9,00 | 7,00 | 10,00 |
| Paprika červená | kg | 4,00 | 5,50 | 5,00 | 5,00 | 3,00 | 6,00 | 8,00 | 9,00 | 7,00 | 6,00 |
| Petržel | kg | 4,50 | 6,00 | 6,00 | 7,00 | 5,00 | 8,00 | 9,00 | 10,00 | 8,00 | 11,00 |
| Pór | ks | 2,00 | 3,00 | 2,50 | 2,50 | 2,00 | 3,50 | 3,00 | 3,00 | 2,00 | 3,00 |
| Rajčata | kg | 1,50 | 5,50 | 2,00 | 4,17 | 2,22 | 5,89 | 3,50 | 5,00 | 2,50 | 4,00 |
| Ředkvičky | sv. | 1,20 | 2,00 | 2,00 | 2,00 | 1,20 | 2,40 | 1,80 | 2,00 | 1,80 | 2,50 |
| Salát hlávkový | ks | 3,00 | 3,50 | 2,50 | 2,50 | 2,00 | 4,00 | 3,00 | 3,50 | 2,50 | 3,50 |
| Zelí bílé rané | ks | 4,85 | 6,00 | 3,00 | 4,00 | 2,00 | 6,00 | 4,00 | 5,00 | 5,00 | 6,00 |
| Žampiony | kg | 9,00 | 12,00 | 9,00 | 9,00 | 9,33 | 10,67 | 11,00 | 12,00 | 8,00 | 10,00 |

Poznámka: - = údaj není k dispozici

Pramen: Rynek owoców i warzyw świeżych



Velkoobchodní ceny vybraných druhů zeleniny ve Francii

EUR/kg

| Druh zeleniny | Země původu | 32. týden 2024 | 33. týden 2024 | 33.t./32.t. 2024 (%) | 33. t. 2024 / 33. t. 2023 (%) |
|---------------------|-------------|----------------|----------------|----------------------|-------------------------------|
| Brambory | Francie | 1,00 | 1,00 | 0,0 | - 9,1 |
| Cukety | Francie | 1,04 | 0,95 | - 8,7 | - 58,1 |
| Česnek | Španělsko | 4,50 | 4,50 | 0,0 | + 18,4 |
| Květák (ks) | Francie | 2,83 | 2,75 | - 2,9 | + 33,5 |
| Lilek | Španělsko | 1,33 | 1,32 | - 0,7 | - 38,6 |
| Mrkev | Francie | 1,10 | 1,10 | 0,0 | + 10,0 |
| Okurky 500-600 g | Francie | 1,07 | 1,11 | + 3,7 | + 32,1 |
| Pór | Francie | 2,11 | 1,73 | - 18,1 | + 15,3 |
| Rajčata keříková | Francie | 1,92 | 1,90 | - 1,0 | + 40,7 |
| Salát hlávkový (ks) | Francie | 0,70 | 0,75 | + 7,1 | - 9,6 |

Pramen: RNM/FranceAgriMer, Rungis

Obchodní ceny zeleniny z domácí produkce v Maďarsku

Datum zjištění ceny: 33. týden 2024

HUF/kg

| Druh | MJ | Velkoobchod | | |
|-------------------------|----|-------------|----------|--------|
| | | Budapest | Debrecen | Szeged |
| Domácí produkce: | | | | |
| Brambory | kg | 203 | 200 | 170 |
| Celer | ks | 365 | 340 | 300 |
| Cibule | kg | 178 | 200 | 140 |
| Cukety | kg | 450 | 300 | 350 |
| Česnek | kg | 1 250 | 1 450 | 1 400 |
| Červená řepa | kg | 360 | 340 | 260 |
| Kapusta hlávková | kg | 490 | 400 | 400 |
| Kedlubny | ks | 275 | 200 | 180 |
| Květák | kg | 715 | 480 | 600 |
| Lilek | kg | 525 | 400 | 500 |
| Meloun vodní | kg | 238 | 200 | 193 |
| Mrkev | kg | 350 | 300 | 250 |
| Okurky salátové | kg | 700 | 550 | 700 |
| Papriky | kg | 493 | 400 | 450 |
| Petržel | kg | 800 | 700 | 750 |
| Rajčata | kg | 448 | 430 | 300 |
| Salát hlávkový | ks | 275 | 240 | 215 |
| Zelí bílé | kg | 260 | 230 | 220 |

Poznámka: Producentké ceny maďarského zeleniny na velkoobchodních trzích, - = údaj není k dispozici.

Pramen: AKII, Agrárgazdasági Kutató és Informatikai Intézet



Přehled cen zeleniny v Chorvatsku

Datum zjištění ceny: 33. týden 2024

EUR/kg

| Druh zeleniny | Velkoobchod | | | Tržnice | | |
|------------------|-------------|------|--------|---------|-------|--------|
| | min. | max. | průměr | min. | max. | průměr |
| Brambory | 0,40 | 1,50 | 0,78 | 0,80 | 2,00 | 1,36 |
| Brambory rané | 0,50 | 1,50 | 0,86 | 0,50 | 3,00 | 1,53 |
| Cibule | 0,60 | 2,00 | 1,07 | 0,80 | 4,00 | 1,85 |
| Česnek | 2,50 | 7,00 | 4,55 | 3,60 | 15,00 | 7,54 |
| Kapusta hlávková | 0,60 | 1,80 | 1,05 | 1,00 | 4,00 | 2,24 |
| Květák | 1,00 | 2,50 | 1,81 | 1,00 | 5,00 | 3,24 |
| Meloun vodní | 0,30 | 1,50 | 0,64 | 0,50 | 4,00 | 1,17 |
| Mrkev | 0,40 | 1,80 | 0,98 | 0,89 | 4,00 | 2,22 |
| Okurky salátové | 0,60 | 2,20 | 1,21 | 0,80 | 4,50 | 1,97 |
| Papriky | 0,80 | 3,50 | 1,81 | 0,50 | 8,00 | 2,50 |
| Rajčata | 0,60 | 2,50 | 1,27 | 0,80 | 4,00 | 1,89 |
| Salát ledový | 0,70 | 3,50 | 1,91 | 1,00 | 5,00 | 2,89 |
| Zelí bílé | 0,30 | 1,50 | 0,71 | 0,50 | 4,00 | 1,63 |

Poznámka: - = údaj není k dispozici.

Pramen: TISUP, Tržištní informacíjski sustav u poljoprivredi - Tržište voća i povrća

Studentka architektury pěstuje na střeše liberecké univerzity salát

Studentka architektury Tereza Nalezená proměnila střechu jedné z budov Technické univerzity v Liberci (TUL) v hydroponickou farmu. V živném roztoku tam pěstuje salát. Pilotní projekt na střeše budovy E2 v areálu kampusu má ukázat, jak lze využít střechy továren, skladů a supermarketů, a ověřit ekonomický potenciál záměru. Hydroponické pěstování zeleniny navíc může až o 20 stupňů Celsia prostředí střechy ochladit, řekl dnes ČTK mluvčí univerzity Adam Pluhař.

Projekt „Salát na střeše“ zvítězil loni v devátém ročníku soutěže Start-up TUL 2023 v konkurenci dalších 24 projektů. Nalezená teď s kolegy z fakulty architektury a hospodářské fakulty pěstování testuje. Jak sama říká, není „zelená aktivistka“, ale každý rok se v České republice postaví jeden milion metrů čtverečních čisté plochy hal. K tomu navíc vznikne třikrát větší zaasfaltované okolí. Česko tak přichází nejen o půdu, ale i o vodu, která se nemůže vsakovat.

„Proto se v rámci své doktorské práce snažím najít opatření ke snížení negativních vlivů výstavby hal na krajinu, sídla i společnost. Hydroponické pěstování vidím jako jedno z možných a zároveň nejjednodušších řešení. Dokáže využít a ochladit prázdnou střešní krajinu, která se v létě rozpaluje a vytváří tepelné ostrovy,“ doplnila Nalezená. Že farma střechu výrazně ochlazuje, dokazuje měření

termokamerou a čidly. „Na střeše je najednou vlhko a živo, létají tam motýli, berušky, včely,“ poznamenala.

Interiér místnosti pod farmou se díky rostlinám ochladí podle měření o stupeň Celsia ve srovnání se stejným interiérem vedlejší místnosti, která je pod nezakrytou střechou. „Může se to zdát málo, ale pro energetiku a chlazení budovy se počítá každá desetina stupně,“ řekla Nalezená. Na rozdíl od fotovoltaických elektráren, kde je často nutné posuzovat, zda střecha panely unese, hydroponickou farmu unesou podle Nalezené prakticky všechny střechy, které splňují normy na zatížení sněhem. Na zimu je pak možné stojany farmy demontovat.

V univerzitní budově pěstuje studentka sazenice, které pak vysazuje na střechu. Tu pokrývají čtyři stojany po 200 pěstebních slotech. Obsluha je podle Nalezené jednoduchá - dvakrát týdně je zapotřebí zkontrolovat vodu, pH a živiny. „Naše malá farma má velikost čtyř parkovacích stání, ale i tak dokáže vyprodukovat až 1 000 rostlin - salátů, bylinek měsíčně. Na univerzitní střeše se zatím nejvíc daří salátu, který přežil liberecká krupobití, vichry i vlny veder,“ dodala studentka, která zeleninou zásobuje okolní kavárny, dům seniorů, zaměřit chce na farmářský trh.

Farma na střeše může fungovat od dubna do října, dlouhodobým cílem týmu projektu Salát na



střeše je zbudování celoročního hydroponického střešního skleníku, který by využíval odpadního tepla z budovy. „To už ale bude náročnější projekt, který by se musel uskutečnit na střeše nově

budované haly nebo supermarketu. Od toho jsme ale tým architektů a ekonomů, abychom s projektem a realizací pomohli,“ dodala Nalezená.

Pramen: ČTK, 13.8.2024

Komentář k odhadu sklizně raných brambor k 15.7.2024

Sklizeň raných brambor (sklizeň do 30. 6.) dosáhne 29 tis. tun při očekávaném průměrném výnosu 24,42 t/ha. Produkce řepky při předpokládaném hektarovém výnosu 2,80 tun (vloni 3,45 tun) se očekává ve výši 962 tis. tun,

tj. o 348 tis. tun (o 26,5 %) méně než v loňském roce. Produkce máku 27 tis. tun se proti minulému roku (18 tis. tun) zvýšila, hektarový výnos 0,75 t je o 8,9 % vyšší než v loňském roce.

Pramen: ČSÚ, 9.8.2024

Odhad sklizně zeleniny podle stavu k 15.7.2024

| Území, kraj | Brambory rané | | |
|------------------------|---------------|--------------|---------------|
| | Plocha (ha) | Výnos (t/ha) | Sklizeň (t) |
| Česká republika | 1 190 | 24,42 | 29 063 |
| Hl. m. Praha | - | - | - |
| Středočeský | 656 | 23,19 | 15 220 |
| Jihočeský | 3 | 21,48 | 73 |
| Plzeňský | 1 | 21,48 | 30 |
| Karlovarský | I.D. | I.D. | I.D. |
| Ústecký | 40 | 22,81 | 923 |
| Liberecký | I.D. | I.D. | I.D. |
| Královéhradecký | 25 | 22,57 | 562 |
| Pardubický | 13 | 21,54 | 286 |
| Vysočina | 1 | 21,48 | 20 |
| Jihomoravský | 433 | 26,73 | 11 568 |
| Olomoucký | 6 | 23,57 | 138 |
| Zlínský | 7 | 23,88 | 160 |
| Moravskoslezský | 4 | 21,78 | 78 |

Pramen: ČSÚ

Velká poptávka po avokádech vede k odlesňování v Mexiku, varuje organizace

Avokáda prodávaná ve známých amerických řetězcích pocházejí z mexických oblastí, která byla nezákonně odlesněna, upozornila ve zprávě mezinárodní organizace Climate Rights International s odkazem na studii mexické nevládní organizace Guardián Forestal. Podle zprávy mohlo být kvůli avokádu odlesněno v Mexiku za poslední desetiletí už více než 16 000 hektarů půdy, napsala agentura Bloomberg.

„Přední američtí dovozci avokád, jako jsou společnosti Calavo Growers, Fresh Del Monte

Produce, Mission Produce a West Pak Avocado, pokračovali v letech 2023 a 2024 v zásobování z mexických sadů obsahujících nelegálně odlesněnou půdu, i když o odlesňování v rámci jejich dodavatelských řetězců věděli,“ upozornila nejnovější zpráva.

„Společnosti by měly okamžitě přestat nakupovat ze sadů na nezákonně odlesněné půdě a zajistit, aby jejich postupy při získávání zdrojů nemotivovaly k ničení lesů v Mexiku,“ doplnila organizace.



Mexiko dodává do Spojených státech avokáda v hodnotě 3 miliard USD (70 miliard Kč) ročně. Organizace Climate Rights International již dříve zdokumentovala, jak americko-mexický obchod s avokádem podporuje rozsáhlé nezákonné odlesňování a nedostatek vody v USA. Upozornila, že k produkci avokáda je potřeba obrovské množství vody, mnozí producenti ji nelegálně odebírají z řek či potoků. To přispívá k nedostatku vody pro místní obyvatelstvo.

Organizace zkoumaly čtyři hlavní dovozce avokáda do USA, odhalily šedesát příkladů, kdy avokáda pocházela z odlesněné půdy.

Daniel Wilkinson z organizace Climate Rights International zmínil, že firmy tím, že nakupují avokáda ze sadů, které se skládají z nezákonně odlesněné půdy, podporují další odlesňování. „Tím, že v tom pokračují i poté, co byli informováni o tom,

jaké následky to může mít, ukazují, že jejich veřejné závazky týkající se udržitelnosti jsou – pokud jde o mexická avokáda – jen greenwashing,“ zmínil.

Zmiňovaní dovozci podle zprávy dodávají avokáda z Mexika do známých řetězců ve Spojených státech. Podle zprávy v roce 2023 avokáda v těchto obchodech pocházela minimálně od jednoho ze čtyř zmiňovaných dodavatelů.

Společnost Calavo Growers uvedla, že asociace sdružující producenty a exportéry avokáda v Mexiku, jejíž je součástí, dodržuje zákony USA a Mexika a je mimo rozsah působnosti asociace určovat zásady využívání půdy nad rámec těch, které ukládá zákon, mexická vláda nebo mezinárodní smlouvy, jako je USMCA. Ostatní tři společnosti na dotaz agentury Bloomberg nereagovaly.

Pramen: iDNES.cz, 17.8.2024

Kurzy devizového trhu - Česká národní banka - platnost od 22. 8. 2024

100 HUF – 6,365 Kč

1 PLN – 5,859 Kč

1 USD – 22,543 Kč

1 EUR – 25,100 Kč

Vydavatel

TIS ČR, SZIF

Státní zemědělský intervenční fond
Ve Smečkách 33, 110 00 Praha 1

www.szif.cz

Odpovědný pracovník

Ing. Tomáš Materna
vedoucí odd. agrární informatiky

tel.: 703 197 498
fax: 222 871 591

e-mail: tomas.materna@szif.cz

Komoditní manager

Ing. Anna Mandelíčková
Ing. Jiří Očenášek

tel.: 703 197 336/490
fax: 222 871 591

e-mail: anna.mandelickova@szif.cz
e-mail: tis.zelenina@szif.cz

Rozmnožování anebo rozšiřování tohoto zpravodaje nebo jeho části jakýmkoliv způsobem je zakázáno, s výjimkou případů povolených autorským zákonem nebo předchozího písemného souhlasu TIS^{CR} SZIF. Údaje obsažené v tomto zpravodaji jsou pouze informativního charakteru a nemají závaznou povahu. Jejich citace je možná pouze s uvedením zdroje TIS^{CR} SZIF.