






ZPRÁVA O TRHU ZELENINY

Vývoj cen:

Tuzemské CZV

 Brambory.....	6,70 Kč/kg
 Cukety.....	16,80 Kč/kg
 Salát ledový.....	14,30 Kč/kg

Obsah:

Komoditní zpravodajství.....	1
Ceny zemědělských výrobců.....	3
Velkoobchodní ceny.....	4
Spotřebitelské ceny.....	6
Zahraniční obchod.....	7
Informace ze zahraničních trhů.....	7
Aktuality.....	12

Komoditní zpravodajství

Ceny zemědělských výrobců

Ve 32. týdně 2022 se snížila průměrná **cena zemědělských výrobců (CZV)** cuket o 2,30 Kč/kg (tj. o 12,0 %) na 16,80 Kč/kg. Klesla také průměrná CZV hlávkového salátu o 1,40 Kč/kg (tj. o 8,6 %) na 14,80 Kč/kg. Oproti 30. týdně stoupla průměrná CZV ledového salátu o 2,- Kč/ks na 14,30 Kč/ks, tj. o 16,3 %.

Podle exkluzivního šetření TIS^{ČR} se průměrná CZV konzumních brambor ve 32. týdně 2022 snížila o 0,08 Kč/kg na 6,70 Kč/kg. Průměrné CZV se pohybovaly od 4,40 do 14,- Kč/kg (25 kg pytle, neprané i volně). Nejčastějšími odrůdami byly Gala, Belana a Dali.

Velkoobchodní ceny

Ve 32. týdně tohoto roku vzrostla průměrná **velkoobchodní cena (VC)** dovozového řapíkatého celeru o 9,80 Kč/ks (tj. o 36,6 %) na 36,70 Kč/ks. Naopak průměrná VC domácích dýní Hokkaido se snížila o 6,- Kč/kg (tj. o 17,6 %) na 28,10 Kč/kg. Dále stoupla průměrná VC květáku z dovozu, a to o 4,70 Kč/ks (tj. o 18,6 %) na 30,10 Kč/kg. Oproti 30. týdně oslabila průměrná VC importované bílé papriky o 8,80 Kč/kg (tj. o 21,5 %) na 32,- Kč/kg. Snížila se také průměrná VC dovozových rajčat, a to o 7,30 Kč/kg (tj. o 21,4 %) na 26,60 Kč/kg. Dále poklesla průměrná VC keříkových rajčat z dovozu o 8,50 Kč/kg na 31,80 Kč/kg, tj. o 21,2 %. Posílila průměrná VC importovaného pekingského zelí o 3,60 Kč/kg (tj. o 16,4 %) na 25,70 Kč/kg.

Meziročně se zvýšila průměrná VC dovozových salátových okurek (+ 84,6 %), cukrových melounů z dovozu (+ 56,1 %) a importovaného bílého raného zelí (+ 47,1 %). Naproti tomu průměrná VC klesla u cibule šalotky z dovozu (- 52,9 %), importované

petržele (- 45,8 %) a dýně Hokkaido z domácí produkce (- 16,1 %).

Průměrná VC konzumních brambor poklesla oproti 30. týdně 2022 o 0,19 Kč/kg na 10,11 Kč/kg. Obchodníci prodávali konzumní brambory v cenách od 6,50 do 15,90 Kč/kg (25 kg pytle, neprané i volně) s nejčastějším zastoupením odrůd Dali, Gala a Colomba.

Zahraniční obchod

V období od 1. 6. do 30. 6. 2022 výrazně stoupl **dovoz** vodních melounů do České republiky, a to o 262,8 % na 21 958,9 t za průměrnou jednotkovou hodnotu 14,30 Kč/kg. Z Itálie pocházelo 7 015,8 t (31,9 %) za 12,30 Kč/kg. Naproti tomu se snížil import brambor na 15 256,5 t (- 22,5 %) za 6,16 Kč/kg; z toho bylo 7 071,1 t (46,3 %) za 5,69 Kč/kg dovezeno z Německa. Posílil také dovoz cibule, a to o 5,7 % na 6 771,2 t za 9,19 Kč/kg. Z Nizozemska pocházelo 4 025,4 t za 7,73 Kč/kg, tj. 59,4 %. Dále poklesl import rajčat o 15,8 % na 6 320,7 t za 38,37 Kč/kg. Z Nizozemska bylo dovezeno 36,4 %, tj. 2 300,5 t za 29,08 Kč/kg. Oproti květnu se propadl dovoz salátových okurek na 5 013,6 t (- 83,8 %) za 22,32 Kč/kg. Nejvíce (47,1 %) bylo dovezeno ze Španělska, tj. 2 360,1 t za 23,18 Kč/kg. V případě paprik dovoz posílil na 4 409,0 t za 43,81 Kč/kg, tj. o 0,8 %. Z Nizozemska pocházelo 1 965,6 t (44,6 %) za 51,96 Kč/kg.

V červnu 2022 vzrostl **vývoz** vodních melounů z ČR na 1 575,3 t (+ 306,8 %) za 13,69 Kč/kg. Do Polska bylo vyvezeno 578,5 t za 13,26 Kč/kg, tj. 36,7 %. Naopak export brambor oslabil o 0,9 % na 1 500,6 t za 11,09 Kč/kg; z toho 1 356,4 t za 11,50 Kč/kg bylo vyvezeno na Slovensko. Dále se zvýšil vývoz cibule na 562,6 t (+ 45,8 %) za 17,67 Kč/kg a téměř celý (99,1 %) směřoval na Slovensko.



Odhad sklizně zeleniny podle stavu k 15.7.2022

Území, kraj	Cibule			Květák a brokolice			Okurky nakladačky		
	Plocha (ha)	Výnos (t/ha)	Sklizeň (t)	Plocha (ha)	Výnos (t/ha)	Sklizeň (t)	Plocha (ha)	Výnos (t/ha)	Sklizeň (t)
Česká republika	1 813	26,06	47 257	337	15,54	5 232	258	29,73	7 680
Hl. m. Praha	1	23,51	13	4	13,66	56	0	4,80	1
Středočeský	852	25,89	22 058	134	17,39	2 330	22	13,64	299
Jihočeský	7	13,88	94	0	16,48	8	4	6,05	22
Plzeňský	10	18,54	188	0	19,17	5	2	5,89	10
Karlovarský	0	15,17	1	-	-	-	-	-	-
Ústecký	95	22,45	2 122	22	14,53	325	123	37,63	4 621
Liberecký	0	19,15	9	0	18,33	1	0	9,00	1
Královéhradecký	288	23,86	6 870	54	13,57	729	2	11,16	22
Pardubický	64	20,09	1 280	6	19,86	116	3	13,23	45
Vysočina	4	12,83	50	0	20,00	2	0	6,75	1
Jihomoravský	397	31,13	12 354	101	14,36	1 457	89	28,08	2 507
Olomoucký	36	22,10	790	13	13,60	173	3	13,38	41
Zlínský	34	26,41	895	0	17,63	7	8	10,14	86
Moravskoslezský	27	19,79	533	1	19,41	23	2	15,06	25

Pramen: ČSÚ

Odhad sklizně zeleniny podle stavu k 15.7.2022

Území, kraj	Mrkev			Brambory rané		
	Plocha (ha)	Výnos (t/ha)	Sklizeň (t)	Plocha (ha)	Výnos (t/ha)	Sklizeň (t)
Česká republika	905	37,18	33 651	1 029	23,79	24 471
Hl. m. Praha	3	29,43	86	0	24,20	2
Středočeský	421	35,02	14 735	869	24,11	20 964
Jihočeský	4	13,12	57	2	20,27	30
Plzeňský	8	16,25	136	3	20,77	69
Karlovarský	0	12,75	1	1	20,26	21
Ústecký	26	32,09	834	24	22,63	545
Liberecký	1	12,68	12	0	21,59	10
Královéhradecký	326	44,40	14 476	21	23,99	499
Pardubický	1	18,59	15	2	21,84	54
Vysočina	7	14,97	102	2	20,37	41
Jihomoravský	70	30,62	2 145	98	21,51	2 109
Olomoucký	7	28,77	197	2	23,58	49
Zlínský	10	29,06	278	2	23,79	44
Moravskoslezský	21	26,83	576	1	21,70	32

Pramen: ČSÚ



Ceny zemědělských výrobců

Ceny zemědělských výrobců vybraných druhů zeleniny I. jakostní třídy

Datum zjištění ceny: 32. týden 2022

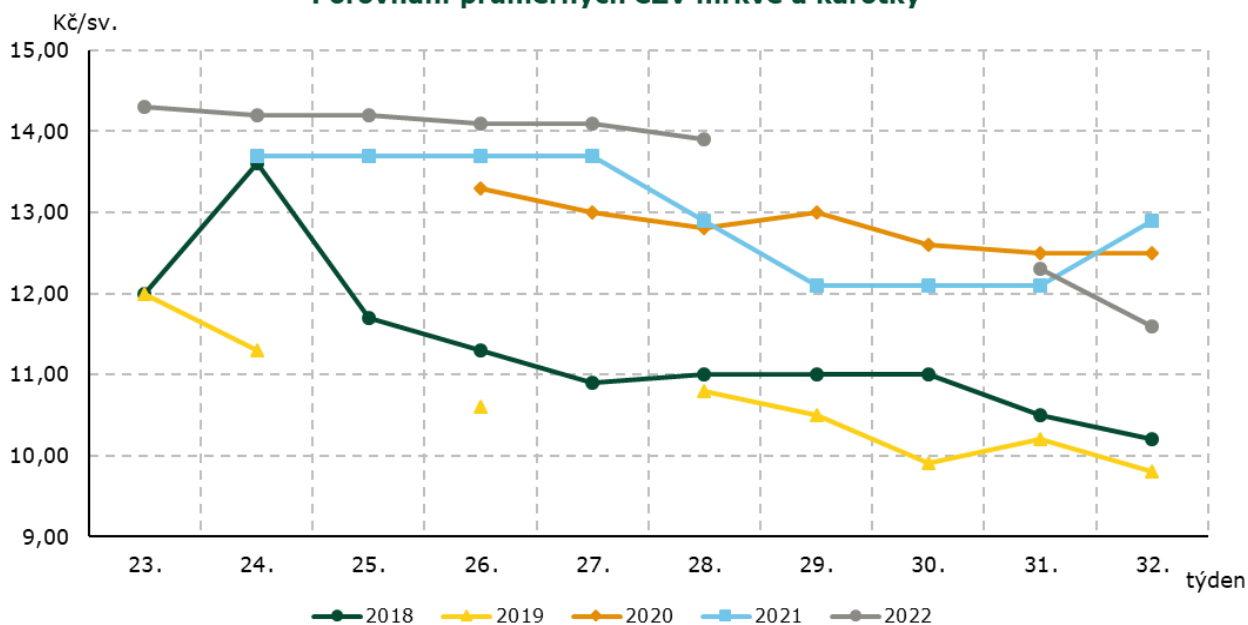
Kč/MJ

Druh zeleniny	MJ	Ceny zemědělských výrobců			Změna průměrné CZV proti 30. týdnu	
		min.	max.	průměr	v Kč	v %
Celer s natí	ks	15,00	19,00	17,10	- 0,70	- 3,9
Cibulka lahůdková	sv.			*		
Cibule s ořezanou natí	kg	10,00	12,00	11,00	- 0,30	- 2,7
Cukety	kg	15,00	18,00	16,80	- 2,30	- 12,00
Červená řepa	kg	12,00	15,00	13,80	.	.
Česnek	kg			*		
Kedlubny	ks	7,50	10,00	8,30	+ 0,50	+ 6,4
Květák	ks			*		
Mrkev a karotka	kg	9,00	11,00	10,00	- 0,80	- 7,4
Mrkev a karotka	sv.	9,00	13,00	11,60	.	.
Okurky salátové polní	kg			*		
Petržel	sv.	16,00	20,00	18,30	.	.
Salát hlávkový	ks	10,00	17,50	14,80	- 1,40	- 8,6
ledový	ks	10,00	17,00	14,30	+ 2,00	+ 16,3
Tykev Hokkaido	kg	21,50	24,00	22,50	- 0,80	- 3,4
Zelí bílé	kg	14,00	20,00	16,00	- 1,30	- 7,5
kysané balené	kg	14,00	22,00	18,30	0,00	0,0
kysané volné	kg	17,00	19,60	18,20	0,00	0,0

Poznámka: Ceny zemědělských výrobců jsou uváděny bez DPH a bez dopravy, MJ = měrná jednotka, . = údaj nebyl v předchozím období k dispozici, * = méně než 3 respondenti.

Pramen: ZUČM

Porovnání průměrných CZV mrkve a karotky





Ceny zemědělských výrobců konzumních brambor

Datum zjištění ceny: 32. týden 2022

Kč/kg

Odrůda	Varný typ	Ceny zemědělských výrobců			Změna průměrné CZV proti 30. týdnu	
		min.	max.	průměr	v Kč	v %
Adéla	B	5,10	8,50	6,43	0,00	0,00
Antonia	A	5,70	6,25	5,94	- 0,63	- 10,61
Ballerina	AB	5,00	6,20	5,75	+ 0,08	+ 1,30
Belana	BA-B	5,60	6,80	6,20	- 0,36	- 5,76
Bernina	A	4,40	5,20	4,73	+ 0,43	+ 9,15
Colomba	AB	5,90	12,75	8,23	+ 0,69	+ 8,41
Dali	BA	5,50	8,50	6,19	- 0,20	- 3,24
Gala	B	5,60	9,80	6,87	- 0,23	- 3,35
Impala	B	8,00	13,00	10,56	.	.
Laura	B	5,00	6,20	5,66	- 0,08	- 1,44
Marena	AB	5,50	6,00	5,73	0,00	0,00
Milva	AB	6,00	6,90	6,47	- 0,33	- 5,15
Musica	BA	5,80	9,00	7,24	- 0,70	- 9,67
Ranomi	BA	4,65	6,50	5,79	- 0,89	- 15,33
Red Anna	BA-B	5,60	6,20	5,90	0,00	0,00
Suzan	A-AB	13,60	14,00	13,73	.	.
Ostatní	B	4,40	14,00	6,83	+ 0,34	+ 4,92
Loupané - PE/přepravka, vakuované		14,00	18,50	15,87	- 0,08	- 0,47

Poznámka: Ceny zemědělských výrobců jsou uváděny bez DPH a bez dopravy, . = údaj nebyl v předchozím období k dispozici * = méně než 3 respondenti.
 Balení - 25 kg pytle i poloklece, úprava - neprané pokud není uvedeno jinak, Rané CZ** = mix domácích raných odrůd.

 Pramen: TIS^{ČR} SZIF

Velkoobchodní ceny vybraných druhů zeleniny I. jakostní třídy

Datum zjištění ceny: 32. týden 2022

Kč/MJ

Druh zeleniny	MJ	z domácí produkce				z dovozu			
		min.	max.	průměr	±32./30. t.	min.	max.	průměr	±32./30. t.
Brokolice (500 g)	ks			*		22,20	34,90	27,60	+ 1,00
Celer bez natě	kg			*		19,00	39,50	27,20	0,00
řapíkatý	ks			*		28,90	60,10	36,70	+ 9,80
Cibule světlá nová	kg	11,50	15,90	13,20	- 0,60	9,00	16,50	12,70	- 1,20
červená	kg			*		18,20	28,50	23,10	+ 1,30
svazková	sv.	12,10	19,00	15,30	0,00			*	
šalotka	kg			*		49,90	79,00	60,50	+ 0,50
Cukety	kg	15,10	26,90	22,20	- 0,90	15,10	37,50	22,60	- 2,50
Červená řepa	kg			*		11,70	19,90	15,00	- 2,40
Čekanka salátová	kg			*		77,90	159,00	126,40	+ 4,30
Česnek	kg			*		62,00	104,90	84,20	+ 2,00
Dýně Hokkaido	kg	24,30	34,50	28,10	- 6,00	39,90	44,90	43,20	+ 0,20

Poznámka: Nákupní cena je cena bez DPH. MJ = měrná jednotka; * = méně než 3 respondenti; . = Ceny nebyly v předchozím týdnu k dispozici.

 Pramen: TIS^{ČR} SZIF



Velkoobchodní ceny vybraných druhů zeleniny I. jakostní třídy

Datum zjištění ceny: 32. týden 2022

Kč/MJ

Druh zeleniny	MJ	z domácí produkce				z dovozu			
		min.	max.	průměr	±32./30. t.	min.	max.	průměr	±32./30. t.
Kapusta hlávková	kg			*		16,50	25,90	19,80	- 1,50
Kedlubny	ks	7,80	13,90	11,10	+ 0,10	9,90	17,50	12,70	+ 1,10
Křen	kg			*		95,50	119,90	108,40	- 2,30
Květák	ks			*		16,90	58,50	30,10	+ 4,70
Lilek	kg			*		24,30	49,90	41,20	- 4,80
Meloun cukrový	kg			*		28,40	69,90	58,70	+ 1,20
vodní	kg			*		11,90	39,90	16,80	- 0,10
Mrkev a karotka nová	kg	11,50	14,90	12,70	- 0,20	11,50	19,50	13,90	+ 0,50
Okurky hadovky	kg			*		43,90	85,90	54,70	0,00
nakládačky	kg	17,40	33,90	26,10	- 3,60			*	
salátové	kg			*		28,00	41,90	35,60	- 0,20
Paprika bílá	kg	22,40	32,90	27,70	- 3,90	22,40	47,90	32,00	- 8,80
červená	kg			*		30,00	76,00	47,60	- 9,40
zelená	kg			*		25,50	44,50	37,50	- 3,20
oranžová	kg			*		33,00	59,90	48,00	- 5,30
světlá	kg	25,80	37,20	30,60	- 0,60			*	
žlutá	kg			*		33,00	64,90	49,60	- 5,50
Petržel	kg			*		30,30	48,90	38,60	+ 2,50
Petrželová nať kadeřavá	kg			*		68,40	93,00	80,30	- 2,80
Pór	kg			*		21,00	37,90	30,30	+ 0,50
Rajčata	kg			*		19,50	37,90	26,60	- 7,30
keříková	kg			*		19,90	49,90	31,80	- 8,50
cherry (250 g)	ks			*		14,90	42,00	21,30	+ 0,40
Ředkev bílá	ks			*		26,10	35,50	31,10	+ 0,60
Ředkvičky	sv.	9,90	15,50	12,50	- 0,10			*	
Salát barevný	ks	24,90	26,90	25,50	+ 0,50	23,50	27,90	26,00	+ 1,10
hlávkový	ks	19,90	34,90	25,60	+ 2,10			*	
ledový	ks	15,90	22,80	18,70	+ 2,20			*	
Zázvor	kg			*		54,00	86,50	71,40	+ 5,80
Zelí bílé rané	kg			*		12,10	18,50	15,30	+ 0,20
červené	kg			*		12,10	22,90	16,20	- 0,90
kysané balené	ks	13,30	29,20	19,50	0,00			*	
kysané volné	kg	19,90	49,90	31,20	0,00			*	
pekingské	kg			*		18,20	31,90	25,70	+ 3,60
Žampiony	kg	51,60	113,00	71,70	- 2,40	56,60	59,90	58,60	+ 1,90

Poznámka: Nákupní cena je cena bez DPH. MJ = měrná jednotka; * = méně než 3 respondenti; . = Ceny nebyly v předchozím týdnu k dispozici.
 Pramen: TIS ČR SZIF



Velkoobchodní ceny - konzumní brambory

Datum zjištění ceny: 32. týden 2022

Kč/kg

Odrůda	Varný typ	Velkoobchodní ceny			Změna průměrné VC proti 30. týdnu	
		min.	max.	průměr	v Kč	v %
Alonzo	AB	8,60	14,90	10,80	0,00	0,00
Antonia	A	6,50	10,50	8,76	+ 0,05	+ 0,57
Anuschka	AB	8,00	10,25	8,96	+ 0,31	+ 3,46
Belana	BA-B	8,50	15,90	10,69	- 0,12	- 1,12
Carrera	AB	8,20	14,90	11,43	+ 0,84	+ 7,38
Colomba	B	8,00	14,90	11,66	- 1,96	- 16,80
Dali	BA	6,90	15,90	8,75	- 0,04	- 0,45
Gala	B	7,00	11,90	8,79	0,00	0,00
Impala	B	9,50	14,90	12,28	- 0,20	- 1,65
Laura	B-BC	7,00	11,00	8,87	0,00	0,00
Ostatní	B	6,50	15,90	9,98	- 0,17	- 1,69
Loupané - PE/přepravka, vakuované		14,20	39,90	23,50	- 0,25	- 1,08

Poznámka: Ceny zemědělských výrobců jsou uváděny bez DPH a bez dopravy, . = údaj nebyl v předchozím období k dispozici * = méně než 3 respondenti.
 Balení - 25 kg pytle i poloklece, u nových brambor je velikost balení 15 - 25 kg, úprava - neprané pokud není uvedeno jinak.
 Pramen: TIS^{ČR} SZIF

Porovnání průměrných cen konzumních brambor v ČR

Kč/kg

Období/ Marketingový rok	Ceny zemědělských výrobců (CZV)		Velkoobchodní ceny (VC)	
	2022/2023	2021/2022	2022/2023	2021/2022
22. týden 2022	6,41	5,56	9,31	8,22
24. týden 2022	6,41	6,00	9,48	7,84
26. týden 2022	-	6,18	-	8,56
28. týden 2022	6,77	6,39	10,52	9,39
30. týden 2022	6,78	6,07	10,30	9,52
32. týden 2022	6,70	6,24	10,11	9,35

Poznámka: Ceny konzumních brambor bez rozdílu odrůdy, balení a tržní úpravy. CZV a VC jsou uváděny bez DPH a nákladů na dopravu. Marketingový rok brambor začíná od 1. 7. daného roku a končí 30. 6. následujícího roku.
 Pramen: TIS^{ČR} SZIF

Spotřebitelské ceny

Vývoj spotřebitelských cen konzumních brambor

Kč/kg

Rok/měsíc	I.	II.	III.	IV.	V.	VI.	VII.	VIII.	IX.	X.	XI.	XII.
2020	20,45	19,86	21,78	20,71	20,99	24,07	16,52	13,89	14,11	14,13	14,18	14,59
2021	14,69	16,62	16,76	16,27	14,75	24,55	17,57	14,71	12,88	14,42	14,56	14,98
2022	18,43	20,42	19,57	20,35	21,44	25,53	19,44	15,36				
2022/21 v %	+ 25,5	+ 22,9	+ 16,8	+ 25,1	+ 45,4	+ 4,0	+ 10,6	+ 4,4				

Poznámka: Spotřebitelské ceny jsou zjišťovány u malého souboru prodejen. Uváděné ceny mají orientační charakter, - = údaj nebyl k dispozici.
 Pramen: ČSÚ

Zahraníční obchod

Dovoz a vývoz vybraných druhů zeleniny od 1.1.2022 do 30.6.2022

Druh zeleniny	Dovoz				Vývoz			
	1.1. - 30.6.2022		1.6. - 30.6.2022		1.1. - 30.6.2022		1.6. - 30.6.2022	
	Množství (t)	Cena (Kč/kg)	Množství (t)	Cena (Kč/kg)	Množství (t)	Cena (Kč/kg)	Množství (t)	Cena (Kč/kg)
Brambory	101 837,2	5,75	15 256,5	6,16	8 923,0	10,07	1 500,6	11,09
Brambory rané	8 911,1	9,51	2 264,3	8,91	1 623,5	12,55	671,2	12,48
Celer bulvový	5 198,2	11,45	721,1	15,36	1 467,2	19,24	303,1	21,49
Cibule	32 555,9	8,94	6 771,2	9,19	2 328,8	18,78	562,6	17,67
Cukety	3 389,0	33,59	469,8	25,25	486,6	37,71	64,1	30,62
Květák a brokolice	14 749,1	18,19	1 033,9	21,56	1 395,6	22,45	62,1	22,18
Melouny vodní	29 562,4	16,95	21 958,9	14,30	1 982,6	16,00	1 575,3	13,69
Mrkev, vodnice a tuřín	27 127,9	8,60	3 698,2	9,74	1 708,2	16,63	345,5	14,31
Okurky salátové	26 289,9	28,92	5 013,6	22,32	1 468,8	36,12	160,9	29,84
Okurky nakládačky	1 595,3	18,37	1 397,9	18,53	1 560,2	10,74	1 552,3	10,72
Paprika sladká	25 045,0	43,97	4 409,0	43,81	2 215,9	49,25	313,3	47,88
Pór a jiná cibul. zelenina	4 727,2	14,52	587,1	17,96	437,4	32,79	71,0	34,95
Rajčata	35 299,6	46,37	6 320,7	38,37	5 167,1	44,62	459,6	38,37
Řepa salátová, ředkvičky	10 018,0	21,53	1 219,9	11,02	1 692,6	23,86	328,0	21,13
Zelí bílé a červené	14 277,4	9,78	2 049,3	10,75	2 069,8	14,61	323,8	15,46
Žampiony	4 966,8	33,79	783,8	34,34	1 342,2	54,20	233,4	55,35

Poznámka: ČSÚ zpětně provádí úpravu o zpřesňování dat o zahraničním obchodu.
 Pramen: Podle údajů ČSÚ zpracoval TIS ČR/SZIF.

Informace ze zahraničních trhů

Velkoobchodní ceny zeleniny ve vybraných trzích SRN

Datum zjištění ceny: 31. týden 2022

EUR/100 kg

Druh zeleniny	Země původu	Frankfurt	Hamburk	Kolín	Mnichov	Berlín
Brambory rané	Německo	52 - 64	48 - 120	52 - 76	44 - 54	52 - 84
Cibule	Německo	74	72	-	76	90
Cukety	Německo	101	101	120	100	113
Květák (100 ks)	Německo	147	118	129	136	128
Lilek	Nizozemsko	149	120	162	128	148
Mrkev	Německo	73	72	90	72	105
Okurky salátové (400-500 g)	Německo	203	168	212	189	214
Paprika červená	Nizozemsko	170	129	176	148	187
Pór	Belgie	138	100	95	100	130
Rajčata	Belgie	79	115	-	100	146
Salát ledový (100 ks)	Německo	78	80	82	68	93

Pramen: fruchtportal.de



Velkoobchodní ceny domácí zeleniny na vybraných trzích v Polsku

Datum zjištění ceny: 1.8. - 2.8.2022

PLN/MJ

27Druh zeleniny	MJ	Bronisze		Kalisz		Lódź		Poznań		Szczecin	
		2.8.2022		2.8.2022		1.8.2022		1.8.2022		1.8.2022	
		min.	max.	min.	max.	min.	max.	min.	max.	min.	max.
Domácí produkce:											
Brambory	kg	0,90	1,10	1,20	1,33	-	-	-	-	1,20	1,20
Brambory rané	kg	-	-	1,20	1,33	0,93	1,33	1,20	1,47	-	-
Celer	kg	3,30	4,20	5,00	5,00	3,60	5,00	5,00	6,00	6,00	6,00
Cibule	kg	1,45	3,50	2,50	2,50	1,20	2,00	1,50	2,00	2,00	2,00
Červená řepa	kg	0,80	1,20	1,80	2,00	1,20	2,00	2,00	2,80	1,60	2,00
Květák	ks	3,00	4,50	3,50	5,50	3,00	5,00	4,50	5,00	6,00	6,00
Mrkev	kg	1,30	1,70	1,80	2,00	1,50	2,20	1,80	2,20	2,00	2,00
Okurky salátové	kg	2,00	6,00	4,00	5,00	-	-	4,00	5,00	5,00	5,00
Paprika červená	kg	4,00	7,00	-	-	6,00	9,00	8,00	9,00	9,00	9,00
Petržel	kg	4,50	6,00	5,00	5,00	3,00	4,40	5,00	6,00	7,00	8,00
Pór	ks	1,50	2,20	2,50	2,50	1,80	2,50	2,60	3,50	-	-
Rajčata	kg	3,30	4,75	4,50	4,50	3,33	5,00	4,33	5,50	5,00	5,00
Ředkvičky	sv.	1,50	2,00	2,00	2,00	1,50	2,30	1,50	1,70	1,40	1,40
Salát hlávkový	ks	2,35	3,00	2,50	2,50	2,50	3,50	2,50	2,92	3,33	3,33
Zelí bílé rané	ks	4,00	5,50	4,00	4,00	3,00	5,00	4,00	6,00	4,50	5,50
Žampiony	kg	6,50	8,00	6,00	7,00	7,33	8,00	8,00	9,33	8,00	8,00

Poznámka: - = údaj není k dispozici

Pramen: Rynek owoców i warzyw świeżych

Velkoobchodní ceny vybraných druhů zeleniny ve Francii

EUR/kg

Druh zeleniny	Země původu	30. týden 2022	31. týden 2022	31.t./30.t. 2022 (%)	31.t. 2022/31.t. 2021 (%)
Brambory	Francie	0,55	0,55	0,0	- 15,4
Cukety	Francie	1,32	1,20	- 9,1	+ 1,7
Česnek	Španělsko	3,30	3,30	0,0	+ 3,1
Květák (ks)	Francie	2,47	2,25	- 8,8	+ 32,4
Lilek	Španělsko	1,50	1,20	- 20,0	-
Meloun cukrový	Francie	1,68	1,31	- 22,0	- 7,7
Mrkev	Francie	0,65	0,67	+ 3,1	- 16,3
Okurky 500-600 g	Francie	1,00	1,00	0,0	+ 33,3
Pór	Francie	1,30	1,30	0,0	+ 6,6
Rajčata keříková	Francie	0,98	0,79	- 19,4	- 42,3
Salát hlávkový (ks)	Francie	0,66	0,63	- 5,0	+ 8,6

Pramen: RNM/FranceAgriMer, Rungis



Producentké ceny vybraných druhů zeleniny ve Španělsku

EUR/100 kg

Druh zeleniny	30. týden 2022	31. týden 2022	31. t./30. t. 2022 (€)	31. t./30. t. 2022 (%)
Brambory	38,33	36,60	- 1,73	- 4,50
Cibule	21,69	22,68	+ 0,99	+ 4,56
Cukety	50,23	45,97	- 4,26	- 8,48
Česnek	136,19	147,04	+ 10,85	+ 7,97
Fazolky zelené	259,31	267,04	+ 7,73	+ 2,98
Lilek	51,52	47,62	- 3,91	- 7,59
Meloun cukrový	28,77	31,86	+ 3,09	+ 10,74
Meloun vodní	34,52	36,27	+ 1,75	+ 5,06
Mrkev	18,00	17,05	- 0,95	- 5,31
Okurky salátové	107,15	113,34	+ 6,19	+ 5,77
Papriky	88,66	91,26	+ 2,61	+ 2,94
Pórek	38,03	43,86	+ 5,83	+ 15,32
Rajčata	83,25	85,74	+ 2,49	+ 3,00
Salát římský (100 ks)	29,64	36,52	+ 6,88	+ 23,23

Pramen: Ministerio de Medio Ambiente y Medio Rural y Marino

Producentké ceny vybraných druhů zeleniny v Itálii

EUR/kg

Druh zeleniny	30. týden 2022	31. týden 2022	31.t./30.t. 2022 (%)	31.t.2022/31.t. 2021 (%)
Brambory	0,27	0,34	+ 25,3	+ 10,6
Celer	0,62	0,54	- 12,2	+ 4,9
Cibule	0,32	0,32	- 1,0	+ 12,8
Česnek	2,41	2,27	- 5,7	+ 5,8
Cukety	0,71	0,71	- 0,5	+ 26,2
Čekanka červená salátová	1,38	0,70	- 49,1	- 22,2
Kapusta hlávková	0,70	0,85	+ 21,4	+ 21,4
Lilek	0,55	0,50	- 8,7	+ 35,4
Meloun cukrový	0,67	0,67	0,0	+ 59,4
Meloun vodní	0,43	0,44	+ 3,2	+ 137,0
Mrkev	0,57	0,54	- 5,8	+ 21,2
Okurky salátové	0,62	0,60	- 3,3	+ 16,7
Papriky	0,87	0,92	+ 5,3	+ 31,0
Rajčata	0,89	0,88	- 1,3	+ 9,1
Salát hlávkový	0,98	1,03	+ 5,1	+ 59,1

Pramen: ISMEA, Servizi per il Mercato Agricolo Alimentace



Ceny zeleniny na Slovensku

Datum zjištění ceny: 30. týden 2022

EUR/MJ

Druh zeleniny	MJ	Nákupní ceny od producentů		Odbytové ceny z velkoobchodu	
		cenové rozpětí	průměrná cena	cenové rozpětí	průměrná cena
Brambory rané	kg	0,28 – 0,47	0,41	0,49 – 0,69	0,59
Brokolice D	ks	-	-	0,99 – 1,35	1,12
Cibule	kg	0,34 – 0,51	0,43	0,51 – 0,70	0,63
Celer D	kg	-	-	0,85 – 1,20	1,08
Cukety	kg	-	-	1,10 – 1,30	1,20
Červená řepa D	kg	-	-	0,53 – 0,95	0,78
Kapusta hlávková	kg	-	-	1,05 – 1,20	1,12
Květák	ks	-	-	1,10 – 1,30	1,20
Lilek D	kg	-	-	1,40 – 1,92	1,71
Meloun vodní D	kg	-	-	0,64 – 0,90	0,71
Mrkev	kg	-	-	0,60 – 0,70	0,65
Okurky salátové rychlené	kg	-	-	1,20 – 1,95	1,58
Paprika rychlená	kg	0,80 – 0,90	0,87	1,39 – 1,95	1,61
Petržel	kg	0,50 – 1,15	0,74	1,09 – 1,25	1,17
Pór D	kg	-	-	0,99 – 1,74	1,32
Rajčata rychlená	kg	0,60 – 1,00	0,77	1,00 – 1,25	1,15
Ředkvičky D	sv.	-	-	0,50 – 0,58	0,53
Salát hlávkový D	ks	-	-	0,55 – 0,99	0,78
Zelí bílé	kg	0,40 – 0,50	0,44	0,65 – 0,90	0,74
červené	kg	-	-	0,72 – 1,00	0,83

Poznámka: Odbytové ceny od producentů a z velkoobchodu jsou uváděny bez DPH. D = dovoz, - = údaje nejsou k dispozici.
Pramen: ATIS – Správa o trhu s ovocím a zeleninou

Velkoobchodní ceny vybraných druhů zeleniny v Rakousku

Datum zjištění ceny: 1.5. - 31.5.2022

EUR/kg

Druh zeleniny	MJ	Země původu	22. týden	23. týden	24. týden	25. týden	26. týden
Brambory	kg	Rakousko	0,60 – 0,90	0,68 – 0,95	0,68 – 0,95	0,68 – 0,95	3,40 – 3,60
Brokolice	ks	Itálie	1,16 – 1,25	1,16 – 1,25	1,16 – 1,25	1,16 – 1,25	-
Cibule	kg	Rakousko	0,46 – 1,80	0,46 – 1,80	0,46 – 1,80	0,46 – 1,80	0,56 – 2,00
Květák	ks	Německo	1,35 – 1,58	1,35 – 1,58	1,35 – 1,58	1,35 – 1,58	1,65 – 1,70
Mrkev	kg	Rakousko	0,60 – 0,65	0,60 – 0,65	0,60 – 0,65	0,60 – 0,65	0,65 – 0,70
Okurky salátové	ks	Belgie	0,73 – 0,75	0,73 – 0,75	0,73 – 0,75	0,73 – 0,75	0,58 – 0,62
Papriky	kg	Španělsko	3,00 – 3,30	3,00 – 3,30	3,00 – 3,30	1,67 – 3,17	2,50 – 2,90
Rajčata	kg	Belgie	1,71 – 3,16	1,71 – 3,16	1,71 – 3,16	1,71 – 3,16	1,57 – 3,17
Salát ledový	ks	Rakousko	0,90 – 0,95	0,90 – 0,95	0,90 – 0,95	0,90 – 0,95	0,90 – 0,95
Zelí bílé	kg	Rakousko	0,85 – 0,90	0,85 – 0,90	0,85 – 0,90	0,85 – 0,90	-

Pozn.: Ceny jsou bez DPH.
Pramen: AMA Agrarmarkt Austria



Obchodní ceny zeleniny z domácí produkce v Maďarsku

Datum zjištění ceny: 31. týden 2022

HUF/kg

Druh	MJ	Velkoobchod		
		Budapest	Debrecen	Szeged
Brambory	kg	200	200	157
Celer	ks	300	200	200
Cibule	kg	234	180	210
Cukety	kg	300	320	220
Kapusta hlávková	kg	325	350	250
Květák	kg	450	350	-
Lilek	kg	525	400	450
Meloun vodní	kg	207	200	150
Mrkev	sv.	210	220	160
Okurky salátové	kg	490	420	450
Papriky	kg	425	330	400
Petržel	kg	750	390	550
Pór	ks	290	-	200
Rajčata	kg	358	320	280
Salát hlávkový	ks	188	150	140
Zelí bílé	kg	245	230	180
Žampiony	kg	-	800	700

Poznámka: Producentké ceny maďarského zeleniny na velkoobchodních trzích, - = údaj není k dispozici.
 Pramen: AKII, Agrárgazdasági Kutató és Informatikai Intézet

Přehled cen zeleniny v Chorvatsku

Datum zjištění ceny: 31. týden 2022

HRK/kg

Druh zeleniny	Velkoobchod			Maloobchod			Tržnice		
	min.	max.	průměr	min.	max.	průměr	min.	max.	průměr
Brambory rané	4,00	6,00	4,91	3,99	7,99	5,67	3,00	16,00	8,03
Cibule	3,00	7,00	4,42	3,79	11,99	6,37	4,00	20,00	9,02
Kapusta hlávková	3,00	10,00	5,82	6,99	12,99	8,99	6,00	20,00	11,43
Květák	6,00	14,00	11,57	8,99	20,79	14,62	8,00	25,00	16,61
Lilek	8,00	14,00	10,43	7,99	19,99	13,59	8,00	20,00	13,12
Mrkev	2,00	8,00	5,89	3,99	9,99	7,21	4,00	20,00	11,18
Meloun vodní	2,00	5,50	3,44	2,49	5,99	4,19	3,00	20,00	5,86
Okurky salátové	5,00	15,00	7,25	4,99	18,99	9,79	5,00	25,00	10,90
Papriky	5,00	25,00	13,50	8,99	24,99	15,05	5,00	35,00	14,99
Rajčata	5,00	15,00	9,06	6,99	16,99	11,29	5,00	24,00	13,11
Salát ledový	3,00	20,00	12,63	9,98	29,99	24,07	9,00	25,00	17,61
Zelí bílé	2,00	7,50	4,92	3,99	7,99	6,48	3,00	20,00	9,45

Poznámka: - = údaj není k dispozici.
 Pramen: TISUP, Tržišni informacijski sustav u poljoprivredi - Tržište voća i povrća



Podíl české zeleniny a ovoce na pultech závisí na úrodě, tvrdí prodejci

Podíl české zeleniny a ovoce na pultech se podle prodejců liší během roku v závislosti na úrodě. Dovoz obchodníci využívají u plodin, které se v Česku nepěstují nebo v daném roční období nejsou dostupné. Dlouhodobým cílem je ale podpora místních producentů a rozšiřování nabídky českých potravin. Vyplývá to z ankety ČTK mezi prodejci. Ministr zemědělství Zdeněk Nekula (KDU-ČSL) ve čtvrtek na twitteru obchodníky vyzval k upřednostnění české produkce.

Lokální dodavatelé dostávají v obchodech Penny dlouhodobě přednost před zahraničními, pokud je to možné a místní produkty jsou k dispozici. „Vzhledem ke geografické poloze České republiky zcela logicky v zimě zastoupení českého ovoce a zeleniny klesá, naopak v létě a na podzim je vyšší,“ řekl mluvčí společnosti Tomáš Kubík.

V nabídce on-line supermarketu Košík.cz jsou dvě třetiny produktů z tuzemska. „V podstatě neexistuje potravin, která se u nás pěstuje a my bychom ji nenabízeli,“ uvedl mluvčí e-shopu František Brož. Zahraniční plodiny tvoří podle něj především ty, které v domácích podmínkách nelze vypěstovat.

Brož upozornil, že hlavně pro menší výrobce je spolupráce s internetovými supermarkety výhodná. Firmy jim dokážou nabídnout dobré podmínky, přitom nevyžadují zvláště vysoký odběr. Navíc se jim daří „křísit“ třeba už zapomenuté regionální produkty. „Loni se například pod naší značkou

Authentic začaly opět vyrábět a dobře prodávat právě znojemské okurky, tedy pěstované i zavařované na Znojemsku,“ uvedl.

Na dlouhodobou spolupráci s českými farmáři se zaměřuje také konkurenční e-shop Rohlík, který jim pomáhá třeba i zefektivnit podnikání prostřednictvím elektronických objednávek přímo z pole nebo lepší logistiky. „Díky tomu nám nevrstly a výrazně se přiblížily konvenčním produktům,“ řekla mluvčí on-line supermarketu Lutfia Volfová. Dodala, že i proto je o lokální produkty velký zájem a stále roste.

Vraňanských jahod Rohlík letos podle Volfové prodal meziročně třikrát více, loni to bylo asi 10 000 košíků, letos 31 500. Českých borůvek lidé v červenci koupili kolem 11 tun, minulý rok 2,4 tuny. „V sezoně se z celku prodané zeleniny prodá té české kolem 80 procent a u ovoce to činí okolo 65 procent. Z toho důvodu budeme podíl českých potravin v sortimentu neustále navyšovat a stále hledat další české dodavatele, jejichž výrobky zařadíme do naší nabídky,“ uvedla dále.

Nekula na twitteru uvedl, že supermarkety nabízejí cibuli například z Nového Zélandu. Ve čtvrtek odeslaném dopisu generálním ředitelům potravinářských řetězců žádá o informaci, jaké kroky plánují pro zvýšení nabídky českých potravin. Jedním z cílů Evropské unie je podle něj dosáhnout udržitelné produkce potravin s důrazem na co nejnížší uhlíkovou stopu.

Pramen: ČTK, 30.7.2022

Kurzy devizového trhu - Česká národní banka - platnost od 12. 8. 2022

100 HUF – 6,216 Kč
1 EUR – 24,380 Kč

1 PLN – 5,214 Kč
1 HRK - 3,242 Kč

1 USD – 23,706 Kč

Vydavatel

TIS ČR, SZIF

Státní zemědělský intervenční fond
Ve Smečkách 33, 110 00 Praha 1

www.szif.cz

Odpovědný pracovník

Ing. Tomáš Materna
vedoucí odd. agrární informatiky

tel.: 703 197 498

fax: 222 871 591

e-mail: tomas.materna@szif.cz

Komoditní manager

Ing. Anna Mandelíčková
Ing. Jiří Očenášek

tel.: 703 197 336/490

fax: 222 871 591

e-mail: anna.mandelickova@szif.cz

e-mail: tis.zelenina@szif.cz

Rozmnožování anebo rozšiřování tohoto zpravodaje nebo jeho části jakýmkoliv způsobem je zakázáno, s výjimkou případů povolených autorským zákonem nebo předchozího písemného souhlasu TIS ČR SZIF. Údaje obsažené v tomto zpravodaji jsou pouze informativního charakteru a nemají závaznou povahu. Jejich citace je možná pouze s uvedením zdroje TIS ČR SZIF.